






























EMPLACAMENTO - RESUMO POR MARCA

	RESULTADOS MENSAIS					ACUMULADO JANEIRO					
	Jan 2012 [A]	Dez 2012 [B]	Jan 2013 [C]	Variação (%)		2012 [D]	2013 [E]	Variação (%) [D] → [E]			
				[B] → [C]	[A] → [C]						
 ASTON MARTIN	1	0	1	-	→	0,0%	1	1	→	0,0%	
 AUDI	367	621	465	↓	-25,1%	↑	26,7%	367	465	↑	26,7%
 BENTLEY	0	0	2	-	-	-	-	0	2	-	-
 BMW	757	1.082	700	↓	-35,3%	↓	-7,5%	757	700	↓	-7,5%
 CHANGAN	155	125	117	↓	-6,4%	↓	-24,5%	155	117	↓	-24,5%
 CHERY	1.657	477	431	↓	-9,6%	↓	-74,0%	1.657	431	↓	-74,0%
 CHRYSLER	55	56	32	↓	-42,9%	↓	-41,8%	55	32	↓	-41,8%
 DFSK	0	0	0	-	-	-	-	0	0	-	-
 DODGE	111	146	168	↑	15,1%	↑	51,4%	111	168	↑	51,4%
 FERRARI	3	7	3	↓	-57,1%	→	0,0%	3	3	→	0,0%
 HAFEI MOTOR	551	203	185	↓	-8,9%	↓	-66,4%	551	185	↓	-66,4%
 HAIMA	0	0	0	-	-	-	-	0	0	-	-
 JAC MOTORS	1.465	1.191	1.498	↑	25,8%	↑	2,3%	1.465	1.498	↑	2,3%
 JAGUAR	3	5	20	↑	300,0%	↑	566,7%	3	20	↑	566,7%
 JEEP	322	360	280	↓	-22,2%	↓	-13,0%	322	280	↓	-13,0%
 JINBEI AUTOMOBILE	77	87	117	↑	34,5%	↑	51,9%	77	117	↑	51,9%
 KIA MOTORS	2.847	2.800	2.491	↓	-11,0%	↓	-12,5%	2.847	2.491	↓	-12,5%
 LAMBORGHINI	4	0	1	-	-	↓	-75,0%	4	1	↓	-75,0%
 LAND ROVER	940	806	863	↑	7,1%	↓	-8,2%	940	863	↓	-8,2%
 MASERATI	2	2	2	→	0,0%	→	0,0%	2	2	→	0,0%
 MAZDA	0	0	0	-	-	-	-	0	0	-	-
 MINI	210	184	142	↓	-22,8%	↓	-32,4%	210	142	↓	-32,4%
 PORSCHE	29	42	106	↑	152,4%	↑	265,5%	29	106	↑	265,5%
 RAM	1	84	53	↓	-36,9%	-	-	1	53	↑	5200,0%
 RELY	0	0	0	-	-	-	-	0	0	-	-
 ROLLS ROYCE	0	0	1	-	-	-	-	0	1	-	-
 SSANGYONG	270	107	113	↑	5,6%	↓	-58,1%	270	113	↓	-58,1%
 SUZUKI	531	656	536	↓	-18,3%	↑	0,9%	531	536	↑	0,9%
 VOLVO	265	246	290	↑	17,9%	↑	9,4%	265	290	↑	9,4%
OUTROS	747	0	0	-	-	↓	-100,0%	747	0	↓	-100,0%
TOTAL ABEIVA	11.370	9.287	8.617	↓	-7,2%	↓	-24,2%	11.370	8.617	↓	-24,2%
TOTAL BRASIL	252.639	343.741	296.853	↓	-13,6%	↑	17,5%	252.639	296.853	↑	17,5%
PARTIC. (%) ABEIVA	4,50%	2,70%	2,90%					4,50%	2,90%		