

Ford Edge V6 2011

Principais equipamentos de série

Aparência

Aerofólio traseiro
Antena de teto
Barras frontais cromadas (3)
Escapamento duplo com acabamento metálico
Espelhos retrovisores externos na cor do veículo
Iluminação auxiliar no para-choque dianteiro
Maçanetas internas das portas cromadas
Moldura de proteção inferior das portas
Soleira das portas dianteiras

Conforto e Conveniência

4 pontos de energia de 12V - painel de instrumentos, console central dianteiro e traseiro e porta-malas
6 alto falantes
8 porta-copos: console central (2), descansa braço traseiro (2), portas dianteiras (2) e traseiras (2)
A/C automático e digital c/ controle individual de temp. motorista e passageiro
Abertura das portas com acionamento por teclas
Abertura e fechamento das portas com controle remoto integrado na chave
Acendimento automático dos faróis
Ajuste de altura dos faróis
Ajuste de altura e profundidade da coluna de direção
Ajuste elétrico do banco do motorista - 10 direções (incluso ajuste lombar elétrico)
Ajustes elétrico do banco do passageiro - 6 direções
Banco dianteiro direito dobrável
Banco traseiro bipartido e rebatível
Banco traseiro reclinável
Bancos dianteiros com aquecimento
CD Player MP3 com entrada auxiliar, RDS e tela de 4,2"
Cobertura do porta-malas
Computador de bordo com diagnóstico e bússola
Descansa-braço central no banco traseiro
Desembaçador do vidro traseiro
Direção hidráulica
EasyFold System: rebatimento automático dos bancos traseiros
Encostos de cabeça dos bancos ajustáveis e encosto traseiro central integrado
Espelho retrovisor interno eletrocromico
Espelhos de cortesia com iluminação (motorista/passageiro)
Espelhos retrovisores externos elétricos, térmicos e com luz de aproximação
Ganchos para pendurar casacos (2)
Iluminação do porta-malas
Jogo de tapetes em carpete
Limpador dianteiro intermitente de 4 velocidades
Limpador do vidro traseiro com 2 velocidades
Luz de cortesia com temporizador
Manopla de câmbio com acabamento em couro

Partida Assistida
 Porta-luvas com amortecedor (abertura suavizada)
 Porta-óculos no teto
 Quadro de instrumentos com tela de LCD 4,2" com comandos configuráveis
 Saídas de ar para o banco traseiro
 Sistema de abertura/fechamento com 1 toque para cima/baixo no vidro do motorista
 Temporizador com desligamento automático de luzes e/ou faróis
 Transmissão automática sequencial de 6 velocidades com trocas na manopla do câmbio (thumb switch)
 Travamento automático das portas
 Vidros elétricos dianteiros e traseiros
 Volante revestido em couro









































Segurança




6 Air bags (dianteiro/laterais e cortinas)
 AdvanceTrac® com RSC® (Anti-derrapagem, com controle de estabilidade e rolagem)
 Aviso de utilização do cinto de segurança (motorista e passageiro)
 AWD - Tração integral nas 4 rodas
 Cintos de segurança dianteiros com ajuste de altura
 Cintos de segurança dianteiros de três pontos pré-tensionados e com limitador de força
 Controle de rádio e comandos configuráveis no volante
 EPATS - Sistema Ford Anti-furto
 Freios ABS nas 4 rodas
 LATCH - Ganchos de ancoragem e fita para segurança de cadeiras de crianças
 My Key - Chave programável com diversas funções de segurança
 Personal Safety System: cintos pré-tensionados, retrator com controle de peso, sensor de posição do banco do motorista, sensor de severidade de acidentes e detecção do passageiro dianteiro
 Safety Canopy (Celula de sobrevivência com duas fileiras de proteção)
 Sensor de estacionamento traseiro
 Sensor de monitoramento da pressão dos pneus
 Sistema Alerta Pós Acidente (Destramento das portas/corte de combustível)
 Sistema de Classificação do Ocupante
 Trava de segurança para crianças

Demais equipamentos

Aparência

	SEL	Limited
Banco revestidos em couro na cor cinza "light stone"	-	+
Bancos revestidos em couro na cor preta	+	-
Barras longitudinais no teto	+	-
Maçanetas externas das portas cromadas	+	-
Maçanetas externas das portas na cor do veículo	-	+
Painel de instrumentos com detalhe do acabamento em madeira	-	+
Pneus 245/50 R20	-	+
Pneus P245/60R18	+	-
Rodas de liga leve aro 20 com inserto cromado	-	+

Rodas de liga-leve aro 18		
Soleira nas portas dianteiras com inserto de alumínio texturizado		
Conforto e Conveniência		
Acesso Inteligente - sistema de destravamento das portas por sensor de proximidade na chave		
Ajuste do banco do motorista e espelhos retrovisores com memória		
CD Player MP3 com 12 alto-falantes - Sony Premium Sound		
Comandos por voz - funções de audio, ar condicionado e telefone bluetooth (em Inglês, Espanhol ou Francês)		
Conexão bluetooth, 2 entradas USB, leitor de cartão de memória e entrada de áudio e vídeo RCA		
Espelhos retrovisores externos elétricos , com luz de aproximação, aquecimento e ajuste por memória		
Ford Power - Partida sem chave		
Limpador do pára-brisa com sensor de chuva e de velocidade		
Luz ambiente - sistema de personalização da luz ambiente do veículo com 7 opções de cores		
MyFord Touch: 2 telas 4.2" coloridas com comandos configuráveis no quadro de instrumentos e SYNC Media System no console central.		
Partida remota - acionamento do motor através do controle de remoto		
Power Liftgate (Acionamento eletrônico de abertura/fechamento do porta malas)		
Tela de 8 polegadas "touchscreen"		
Teto solar elétrico e panorâmico de 2 estágios - Vista Roof		
Segurança		
Alarme perimétrico		
Blind spot monitoring system (BLIS®) com cross traffic alert - Sistema de monitoramento de ponto cego		
Camera de ré		
Mini espelho convexo integrado ao espelho retrovisor externo para redução de ponto cego		

 de série
 opcional
 indisponível