

ANO 5 – Nº 154 – 02 de Março de 2009

## RESUMO MENSAL FEVEREIRO/2009

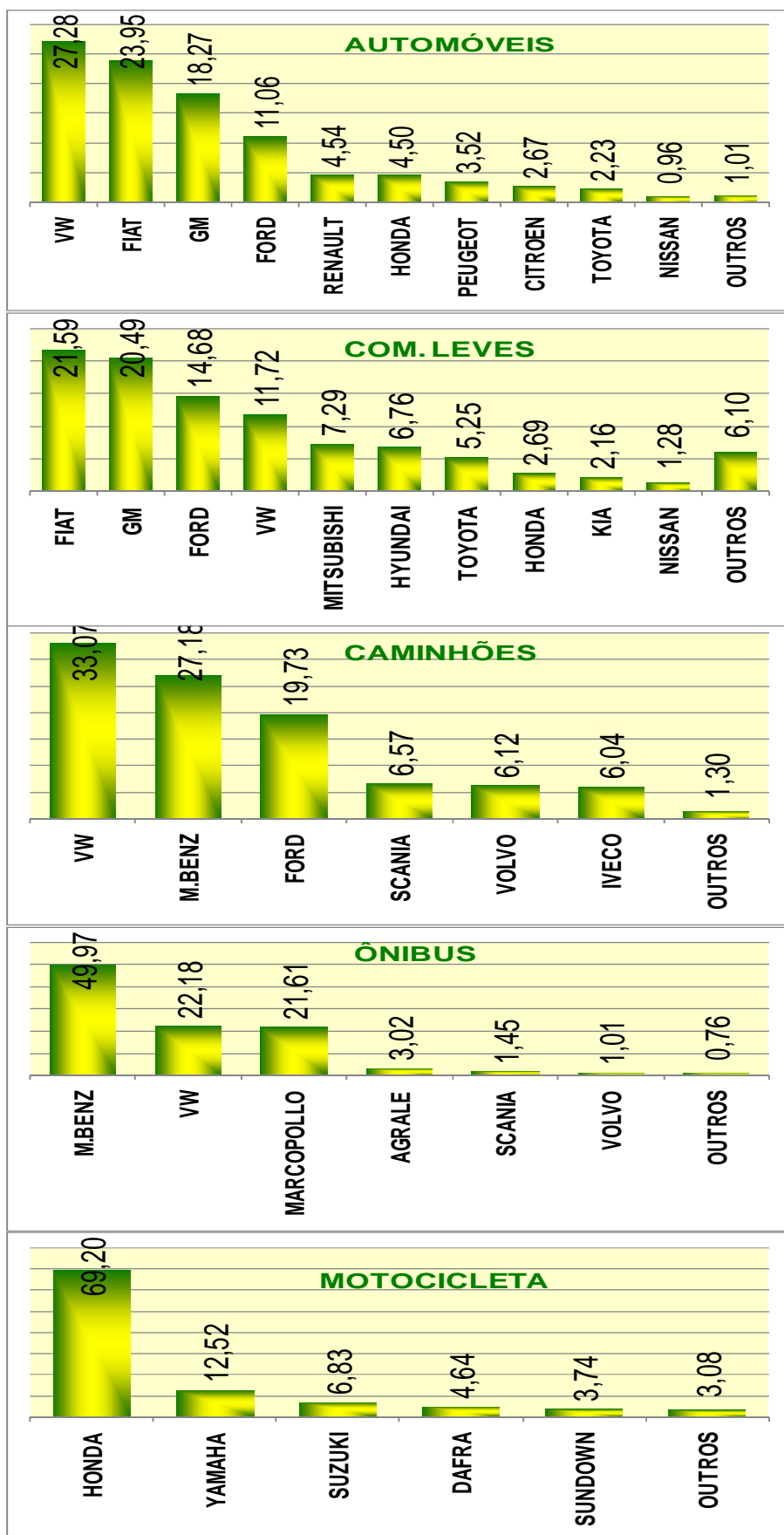
Segmento	2009		ACUMUL.	2008		Previsão MB	
	Fev (A)	Jan (B)	2009 (C)	Fev (D)	ACUMUL. (E)	Fev 2009	Acumulado 2009
a) Autos	155.482	158.255	313.737	158.768	328.469	168.884	2.275.216
b) Com. Leves	35.861	31.474	67.335	32.279	67.979	29.803	508.250
<b>(a + b)</b>	<b>191.343</b>	<b>189.729</b>	<b>381.072</b>	<b>191.047</b>	<b>396.448</b>	<b>198.687</b>	<b>2.783.466</b>
c) Caminhões	6.472	6.389	12.861	8.162	16.205	9.193	126.119
d) Ônibus	1.587	1.406	2.993	1.632	3.189	2.048	27.310
<b>(c + d)</b>	<b>8.059</b>	<b>7.795</b>	<b>15.854</b>	<b>9.794</b>	<b>19.394</b>	<b>11.241</b>	<b>153.429</b>
<b>Subtotal</b>	<b>199.402</b>	<b>197.524</b>	<b>396.926</b>	<b>200.841</b>	<b>415.842</b>	<b>209.928</b>	<b>2.936.895</b>
e) Motos	106.729	124.067	230.796	139.112	284.702	142.644	1.958.248
f) Impl. Rod.	2.287	2.344	4.631	3.617	6.730		
Outros	3.730	3.565	7.295	3.602	8.020		
<b>TOTAL</b>	<b>312.148</b>	<b>327.500</b>	<b>639.648</b>	<b>347.172</b>	<b>715.294</b>	<b>352.572</b>	<b>4.895.143</b>

Segmento	VARIÇÃO PERCENTUAL			PARTICIPAÇÃO % NO ACUMULADO	
	(A/B)	(A/D)	(C/E)	2009	2008
a) Autos <sup>1</sup>	-1,75	▼ -2,07	▼ -4,49	49,05	▲ 45,92
b) Com. Leves <sup>1</sup>	13,94	▲ 11,10	▲ -0,95	10,53	▲ 9,50
<b>(a + b)</b>	<b>0,85</b>	<b>▲ 0,15</b>	<b>▲ -3,88</b>	<b>59,58</b>	<b>▲ 45,92</b>
c) Caminhões <sup>1</sup>	1,30	▲ -20,71	▼ -20,64	2,01	▼ 2,27
d) Ônibus <sup>1</sup>	12,87	▲ -2,76	▼ -6,15	0,47	▲ 0,45
<b>(c + d)</b>	<b>3,39</b>	<b>▲ -17,71</b>	<b>▼ -18,25</b>	<b>2,48</b>	<b>▼ 2,71</b>
<b>Subtotal</b>	<b>0,95</b>	<b>▲ -0,72</b>	<b>▼ -4,55</b>	<b>62,05</b>	<b>▲ 58,14</b>
e) Motos <sup>1</sup>	-13,97	▼ -23,28	▼ -18,93	36,08	▼ 39,80
g) Impl. Rod. <sup>1</sup>	-2,43	▼ -36,77	▼ -31,19	0,72	▼ 0,94
Outros	4,63	▲ 3,55	▲ -9,04	1,14	▲ 1,12
<b>TOTAL</b>	<b>-4,69</b>	<b>▼ -10,09</b>	<b>▼ -10,58</b>	<b>100,00</b>	<b>100,00</b>

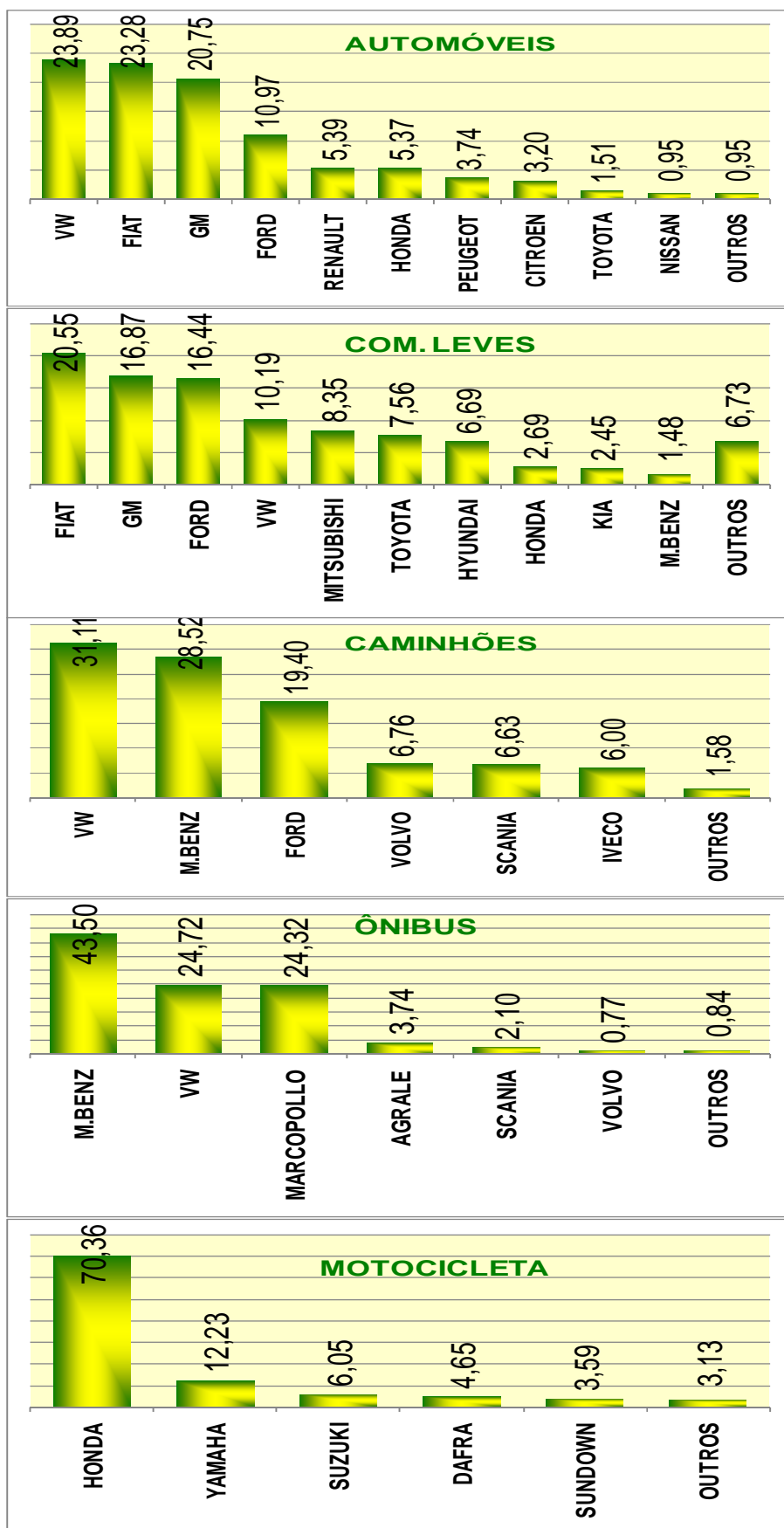
Autos + Com. Leves	dez/08	jan/09	fev/09	TOTAL
<b>Bi-Combustível</b>	<b>158.333</b>	<b>163.235</b>	<b>166.692</b>	<b>163.235</b>
<b>Demais (Alc. e Gas.)</b>	<b>25.586</b>	<b>26.494</b>	<b>24.651</b>	<b>26.494</b>
<b>TOTAL</b>	<b>183.919</b>	<b>189.729</b>	<b>191.343</b>	<b>189.729</b>

Autos + Com. Leves	dez/08	jan/09	fev/09	TOTAL
<b>Bi-Combustível</b>	<b>86,09%</b>	<b>86,04%</b>	<b>87,12%</b>	<b>86,04%</b>
<b>Demais (Alc. e Gas.)</b>	<b>13,91%</b>	<b>13,96%</b>	<b>12,88%</b>	<b>13,96%</b>
<b>TOTAL</b>	<b>100,00%</b>	<b>100,00%</b>	<b>100,00%</b>	<b>100%</b>

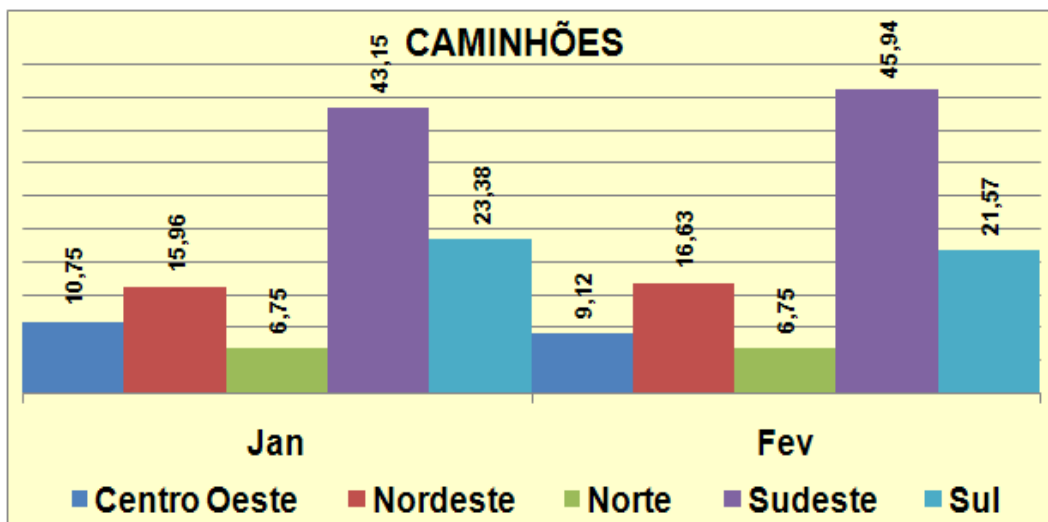
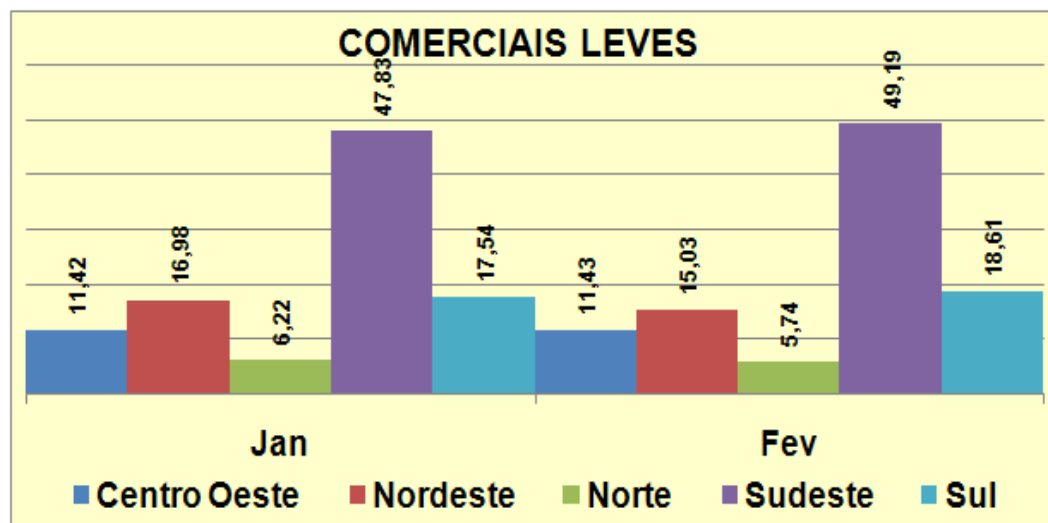
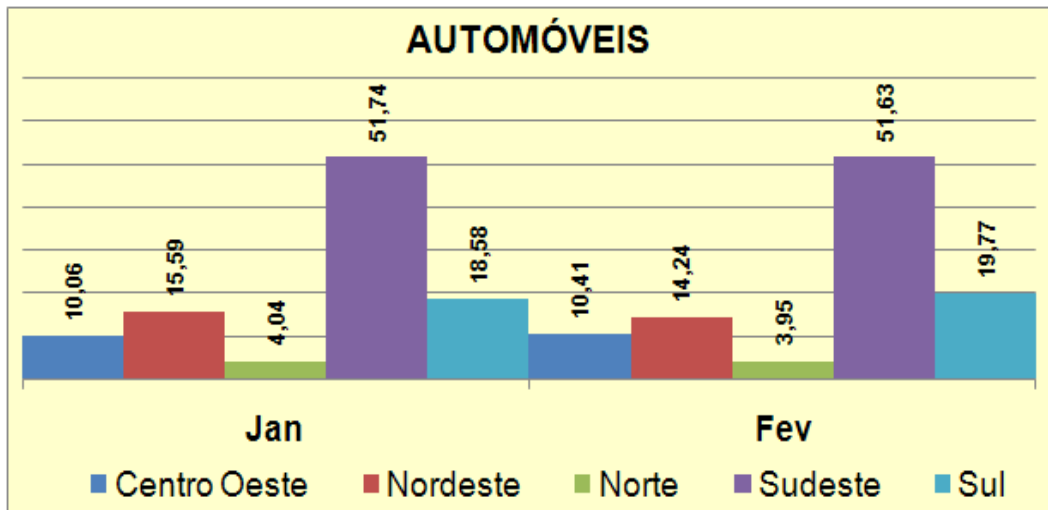
## PARTICIPAÇÃO DE MERCADO – FEVEREIRO/2009



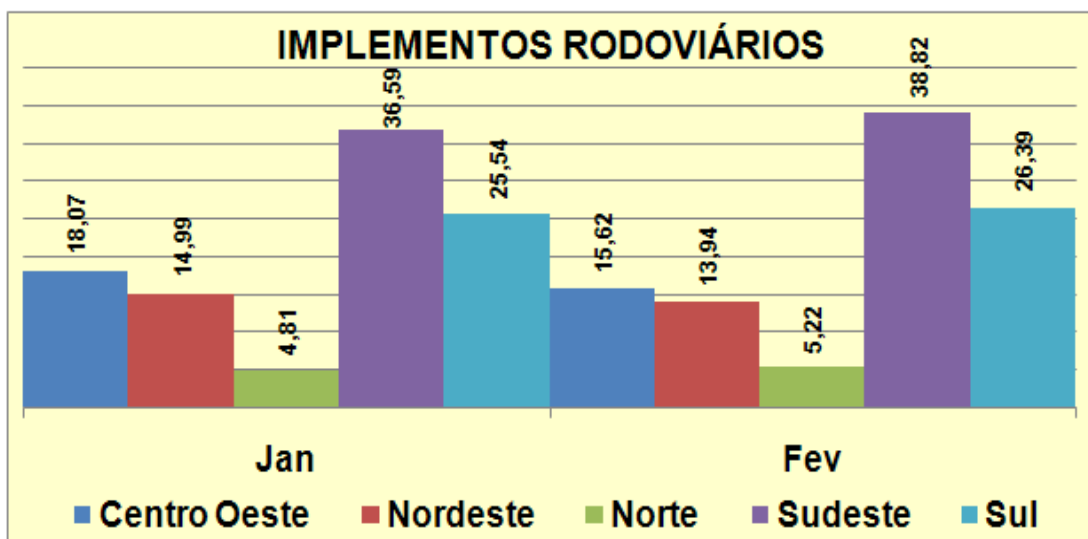
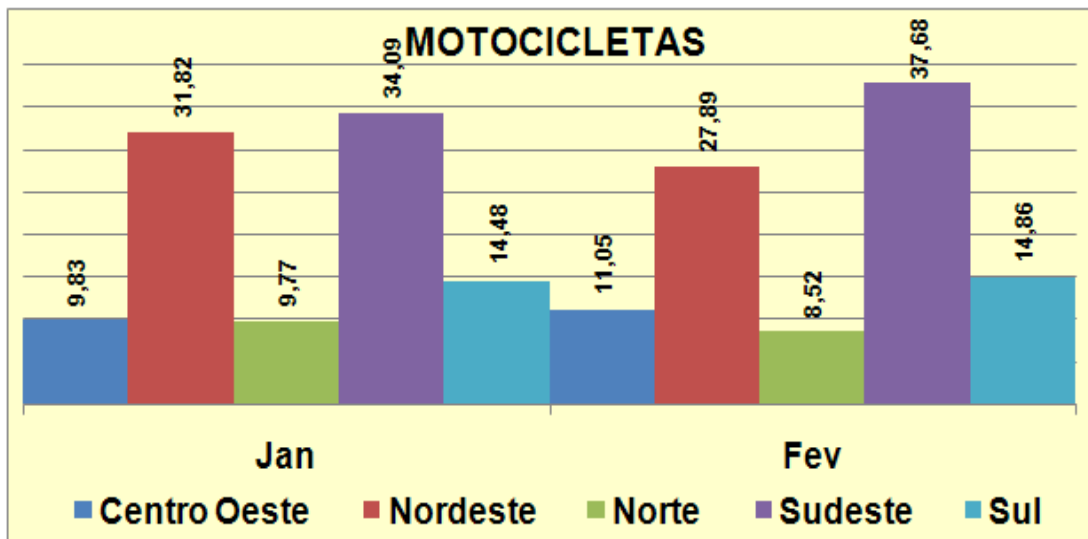
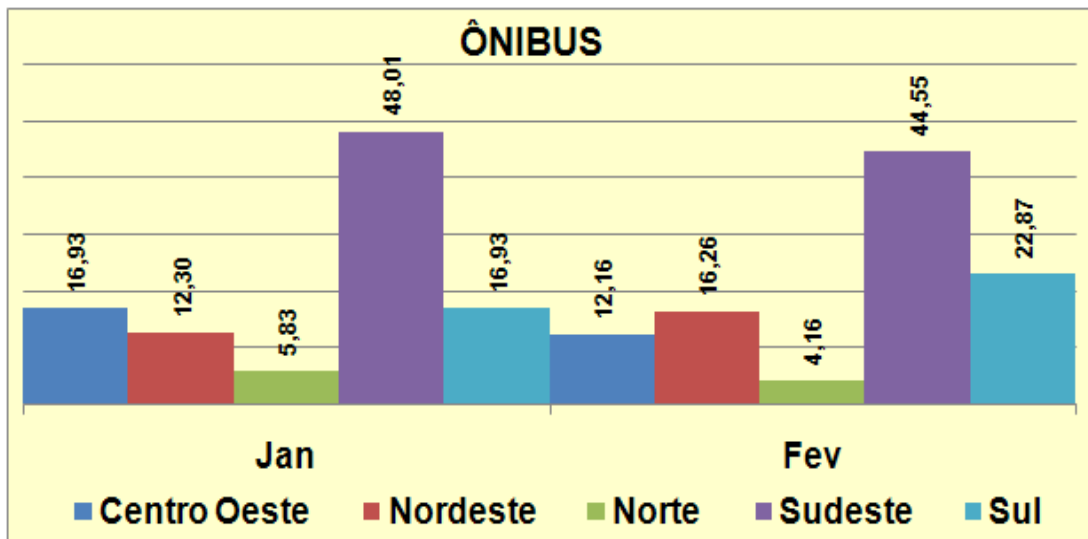
## PARTICIPAÇÃO DE MERCADO – ACUMULADO 2009



## DIVISÃO DOS EMPLACAMENTOS POR REGIÕES – FEVEREIRO/2009



## DIVISÃO DOS EMPLACAMENTOS POR REGIÕES – FEVEREIRO/2009



# RANKING DOS EMPLACAMENTOS EM FEVEREIRO/2009

## Automóveis

	Modelos	fev/09
1º	VW/GOL	21.073
2º	FIAT/PALIO	12.754
3º	FIAT/UNO	11.094
4º	GM/CELTA	9.306
5º	GM/CORSA SEDAN	8.790
6º	VW/FOX / CROSS FOX	8.421
7º	FORD/KA	5.652
8º	FORD/FIESTA	5.153
9º	VW/VOYAGE	5.024
10º	FIAT/SIENA	4.828
11º	FIAT/PALIO WEEKEND	3.684
12º	HONDA/CIVIC	3.437
13º	HONDA/FIT	3.401
14º	TOYOTA/COROLLA	3.374
15º	FORD/FIESTA SEDAN	3.213
16º	GM/PRISMA	2.829
17º	VW/SPACE FOX	2.744
18º	RENAULT/SANDERO	2.598
19º	GM/CORSA	2.487
20º	CITROEN/C3	2.339
21º	GMMERIVA	2.154
22º	RENAULT/LOGAN	1.873
23º	PEUGEOT/207	1.748
24º	FIAT/PUNTO	1.594
25º	RENAULT/CLIO	1.378
26º	VW/GOLF	1.293
27º	FORD/FOCUS	1.232
28º	FIAT/IDEA	1.230
29º	GM/ASTRA	1.216
30º	FORD/FUSION	1.165
31º	PEUGEOT/307	1.126
32º	VW/POLO SEDAN	963
33º	NISSAN/SENTRA	958
34º	PEUGEOT/207 SEDAN	921
35º	CITROEN/C4 PALLAS	873
36º	FIAT/STILO	812
37º	FORD/FOCUS SEDAN	769
38º	FIAT/LINEA	713
39º	VW/POLO	690
40º	PEUGEOT/207 SW	650
41º	PEUGEOT/206	628
42º	GM/VECTRA	613
43º	VW/JETTA	550
44º	FIAT/DOBLO	529
45º	NISSAN/TIIDA	516
46º	GM/ZAFIRA	506
47º	CITROEN/XSARA PICASSO	460
48º	VW/PARATI	452
49º	VW/BEETLE	450
50º	VW/BORA	386

## Comerciais Leves

	Modelos	fev/09
1º	FIAT/STRADA	6.078
2º	FORD/ECOSPORT	3.437
3º	GM/S10	2.517
4º	GM/MONTANA	2.226
5º	VW/KOMBI	2.121
6º	VW/SAVEIRO	2.042
7º	MITSUBISHI/L200	1.427
8º	TOYOTA/HILUX	1.376
9º	GM/TRACKER	1.296
10º	HYUNDAI/TUCSON	1.282
11º	GM/CAPTIVA	1.184
12º	FIAT/FIORINO	1.046
13º	MITSUBISHI/PAJERO	1.019
14º	HONDA/CRV	964
15º	FORD/RANGER	899
16º	FORD/COURIER	585
17º	HYUNDAI/HR	576
18º	FIAT/DUCATO	521
19º	HYUNDAI/SANTAFE GLS V6	469
20º	KIA/SPORTAGE	462
21º	NISSAN/FRONTIER	402
22º	TOYOTA/HILUX SW4	357
23º	M.BENZ/SPRINTER	304
24º	RENAULT/MASTER	259
25º	FORD/F250	201
26º	KIA/K2500	201
27º	PEUGEOT/BOXER	155
28º	MITSUBISHI/Outlander	147
29º	GM/BLAZER	123
30º	CITROEN/JUMPER	119
31º	IVECO/DAILY	116
32º	TROLER/T4	112
33º	DODGE/JOURNEY	107
34º	M.BENZ/SPRINT	101
35º	FIAT/DOBLO	96
36º	FORD/EDGE	95
37º	HYUNDAI/VERACRUZ	94
38º	LAND ROVER/FREELANDER	93
39º	TOYOTA/RAV4	82
40º	SUZUKI/GVITARA	81
41º	SSANGYONG/ACTYON	80
42º	KIA/SORENTO	79
43º	TOYOTA/LAND CRUISE	64
44º	PEUGEOT/PARTNER	64
45º	DODGE/RAM	54
46º	JEEP/CHEROKEE	48
47º	FORD/TRANSIT	44
48º	VW/TOUAREG	40
49º	LAND ROVER/RANGE ROVER	38
50º	LAND ROVER/DISCOVERY	38

# MODELOS MAIS EMPLACADOS – ACUMULADO ATÉ FEVEREIRO 2009

## Automóveis

### Veículo de Entrada

	Modelos	FEV	JAN		ACUMULADO 2009	Part. (%) s/ Total
1º	VW/GOL	21.073	17.876 ▲		38.949	32,06%
2º	FIAT/PALIO	12.754	10.766 ▲		23.520	19,36%
3º	FIAT/UNO	11.094	11.697 ▼		22.791	18,76%
4º	GM/CELTA	9.306	7.588 ▲		16.894	13,90%
5º	FORD/KA	5.652	5.337 ▲		10.989	9,04%
6º	PEUGEOT/207	1.748	2.101 ▼		3.849	3,17%
7º	RENAULT/CLIO	1.378	1.957 ▼		3.335	2,74%
8º	PEUGEOT/206	628	545 ▲		1.173	0,97%
	<b>Total geral</b>	<b>63.633</b>	<b>57.867 ▲</b>		<b>121.500</b>	<b>100,00%</b>

### Hatch Pequenos

	Modelos	FEV	JAN		ACUMULADO 2009	Part. (%) s/ Total
1º	VW/FOX / CROSS FOX	8.421	6.319 ▲		14.740	33,65%
2º	FORD/FIESTA	5.153	5.515 ▼		10.668	24,35%
3º	GM/CORSA	2.487	3.357 ▼		5.844	13,34%
4º	RENAULT/SANDERO	2.598	3.114 ▼		5.712	13,04%
5º	CITROEN/C3	2.339	2.874 ▼		5.213	11,90%
6º	VW/POLO	690	942 ▼		1.632	3,73%
	<b>Total geral</b>	<b>21.688</b>	<b>22.121 ▼</b>		<b>43.809</b>	<b>100,00%</b>

### Hatch Médios

	Modelos	FEV	JAN		ACUMULADO 2009	Part. (%) s/ Total
1º	GM/ASTRA	1.216	1.910 ▼		3.126	16,75%
2º	FIAT/PUNTO	1.594	1.497 ▲		3.091	16,57%
3º	FORD/FOCUS	1.232	1.363 ▼		2.595	13,91%
4º	VW/GOLF	1.293	1.140 ▲		2.433	13,04%
5º	PEUGEOT/307	1.126	1.011 ▲		2.137	11,45%
6º	FIAT/STILO	812	794 ▲		1.606	8,61%
7º	NISSAN/TIIDA	516	554 ▼		1.070	5,73%
8º	VW/BEETLE	450	558 ▼		1.008	5,40%
9º	GM/VECTRA HATCH	280	686 ▼		966	5,18%
10º	BMW/BMW 120	147	49 ▲		196	1,05%
11º	CITROEN/C4	103	48 ▲		151	0,81%
12º	AUDI/A3	61	54 ▲		115	0,62%
13º	CHRYSLER/PT CRUISE	46	56 ▼		102	0,55%
14º	VOLVO/C30	22	35 ▼		57	0,31%
15º	BMW/BMW 130	1	5 ▼		6	0,03%
	<b>Total geral</b>	<b>8.899</b>	<b>9.760 ▼</b>		<b>18.659</b>	<b>100,00%</b>

### Sedans Pequenos

	Modelos	FEV	JAN		ACUMULADO 2009	Part. (%) s/ Total
1º	GM/CORSA SEDAN	8.790	10.836 ▼		19.626	33,51%
2º	FIAT/SIENA	4.828	5.747 ▼		10.575	18,05%
3º	VW/VOYAGE	5.024	3.769 ▲		8.793	15,01%
4º	FORD/FIESTA SEDAN	3.213	3.309 ▼		6.522	11,13%
5º	GM/PRISMA	2.829	3.557 ▼		6.386	10,90%
6º	RENAULT/LOGAN	1.873	2.072 ▼		3.945	6,73%
7º	PEUGEOT/207 SEDAN	921	1.188 ▼		2.109	3,60%
8º	RENAULT/CLIO SEDAN	342	277 ▲		619	1,06%
	<b>Total geral</b>	<b>27.820</b>	<b>30.755 ▼</b>		<b>58.575</b>	<b>100,00%</b>

### Sedans Compactos

	Modelos	FEV	JAN		ACUMULADO 2009	Part. (%) s/ Total
1º	VW/POLO SEDAN	963	983 ▼		1.946	50,43%
2º	FORD/FOCUS SEDAN	769	810 ▼		1.579	40,92%
3º	GM/ASTRA SEDAN	130	204 ▼		334	8,66%
	<b>Total geral</b>	<b>1.862</b>	<b>1997 ▼</b>		<b>3.859</b>	<b>100,00%</b>

## MODELOS MAIS EMPLACADOS – ACUMULADO ATÉ FEVEREIRO/2009

### Sedans Médios

	Modelos	FEV	JAN	ACUMULADO 2009	Part. (%) s/ Total
1º	HONDA/CIVIC	3.437	5.124 ▼	8.561	29,40%
2º	TOYOTA/COROLLA	3.374	2.330 ▲	5.704	19,59%
3º	GM/VECTRA	613	1.583 ▼	2.196	7,54%
4º	FORD/FUSION	1.165	1.015 ▲	2.180	7,49%
5º	VW/BORA	386	1.746 ▼	2.132	7,32%
6º	CITROEN/C4 PALLAS	873	1.242 ▼	2.115	7,26%
7º	NISSAN/SENTRA	958	944 ▲	1.902	6,53%
8º	FIAT/LINEA	713	921 ▼	1.634	5,61%
9º	VW/JETTA	550	605 ▼	1.155	3,97%
10º	RENAULT/MEGANE	302	502 ▼	804	2,76%
11º	PEUGEOT/307 SEDAN	326	392 ▼	718	2,47%
12º	M.BENZ/C 63	5	6 ▼	11	0,04%
13º	VW/SANTANA	3	2 ▲	5	0,02%
<b>Total geral</b>		<b>12.705</b>	<b>16.412 ▼</b>	<b>29.117</b>	<b>100,00%</b>

### Sedans Grande

	Modelos	FEV	JAN	ACUMULADO 2009	Part. (%) s/ Total
1º	HYUNDAI/AZERA	346	275 ▲	621	26,24%
2º	VW/PASSAT	129	164 ▼	293	12,38%
3º	M.BENZ/C200	120	137 ▼	257	10,86%
4º	HONDA/ACCORD	160	74 ▲	234	9,89%
5º	GM/OMEGA	87	90 ▼	177	7,48%
6º	TOYOTA/CAMRY	94	61 ▲	155	6,55%
7º	KIA/CERATO	42	58 ▼	100	4,22%
8º	AUDI/A4	46	47 ▼	93	3,93%
9º	BMW/325	35	30 ▲	65	2,75%
10º	KIA/MAGENTIS	38	19 ▲	57	2,41%
11º	CHRYSLER/300C	18	19 ▼	37	1,56%
12º	PEUGEOT/407	17	18 ▼	35	1,48%
13º	BMW/320	14	15 ▼	29	1,23%
14º	M.BENZ/C280	12	15 ▼	27	1,14%
15º	CITROEN/C5	15	12 ▲	27	1,14%
16º	BMW/335I	9	14 ▼	23	0,97%
17º	M.BENZ/CLK200	23	- ▲	23	0,97%
18º	KIA/OPIRUS	6	14 ▼	20	0,84%
19º	M.BENZ/CLS	3	10 ▼	13	0,55%
21º	JAGUAR/XF	5	8 ▼	13	0,55%
22º	BMW/530	8	4 ▲	12	0,51%
23º	SUBARU/LEGACY	1	10 ▼	11	0,46%
24º	M.BENZ/C350	2	5 ▼	7	0,30%
25º	INFINITI/FX 35	1	4 ▼	5	0,21%
26º	VOLVO/S40	3	2 ▲	5	0,21%
27º	VOLVO/V50	3	2 ▲	5	0,21%
28º	BMW/550	-	4 ▼	4	0,17%
29º	VOLVO/S60	2	2 ◀▶	4	0,17%
30º	M.BENZ/GL 500	-	3 ▼	3	0,13%
31º	VOLVO/S80	2	1 ▲	3	0,13%
32º	AUDI/A6	2	1 ▲	3	0,13%
33º	M.BENZ/E350	1	1 ◀▶	2	0,08%
34º	LEXUS/LS400	1	1 ◀▶	2	0,08%
35º	LEXUS/ES 350	-	1 ▼	1	0,04%
36º	BMW/750	-	1 ▼	1	0,04%
37º	VOLVO/XC70	-	- ◀▶	-	0,00%
38º	M.BENZ/E500	-	- ◀▶	-	0,00%
<b>Total geral</b>		<b>1.245</b>	<b>1.122 ▲</b>	<b>2.367</b>	<b>100,00%</b>

### SW Médios

	Modelos	FEV	JAN	ACUMULADO 2009	Part. (%) s/ Total
1º	FIAT/PALIO WEEKEND	3.684	3.623 ▲	7.307	48,03%
2º	VW/SPACE FOX	2.744	2.792 ▼	5.536	36,39%
3º	PEUGEOT/207 SW	650	604 ▲	1.254	8,24%
4º	VW/PARATI	452	596 ▼	1.048	6,89%
5º	PEUGEOT/206SW	38	29 ▲	67	0,44%
<b>Total geral</b>		<b>7.568</b>	<b>7.644 ▼</b>	<b>15.212</b>	<b>100,00%</b>

Para maiores informações consulte [www.fenabreve.org.br](http://www.fenabreve.org.br) ou [www.tela.com.br](http://www.tela.com.br)



## MODELOS MAIS EMPLACADOS – ACUMULADO ATÉ FEVEREIRO/2009

### SW Grande

	Modelos	FEV	JAN		ACUMULADO 2009	Part. (%) s/ Total
1º	RENAULT/MEGANE GT	176	211 ▼		387	36,79%
2º	VW/JETTA VARIANT	147	214 ▼		361	34,32%
3º	VW/PASSAT VAR	73	87 ▼		160	15,21%
4º	RENAULT/MASTER	31	45 ▼		76	7,22%
5º	PEUGEOT/307SW	27	25 ▲		52	4,94%
6º	PEUGEOT/407SW	2	9 ▼		11	1,05%
7º	TOYOTA/FIELDER	-	5 ▼		5	0,48%
	<b>Total geral</b>	<b>456</b>	<b>596 ▼</b>		<b>1.052</b>	<b>100,00%</b>

### Monocab

	Modelos	FEV	JAN		ACUMULADO 2009	Part. (%) s/ Total
1º	HONDA/FIT	3.401	3.300 ▲		6.701	43,41%
2º	GM/MERIVA	2.154	2.434 ▼		4.588	29,72%
3º	FIAT/IDEA	1.230	1.287 ▼		2.517	16,30%
4º	FIAT/DOBLO	529	510 ▲		1.039	6,73%
5º	RENAULT/KANGOO	138	127 ▲		265	1,72%
6º	KIA/PICANTO	122	108 ▲		230	1,49%
7º	M.BENZ/B 170	36	43 ▼		79	0,51%
8º	M.BENZ/B 200	20	19 ▲		39	0,25%
	<b>Total geral</b>	<b>7.610</b>	<b>7.828 ▼</b>		<b>15.438</b>	<b>100,00%</b>

### Grandcab

	Modelos	FEV	JAN		ACUMULADO 2009	Part. (%) s/ Total
1º	CITROEN/XSARA PICASSO	460	637 ▼		1.097	31,09%
2º	GM/ZAFIRA	506	589 ▼		1.095	31,04%
3º	CITROEN/C4 PICASSO	369	247 ▲		616	17,46%
4º	RENAULT/SCENIC	207	225 ▼		432	12,24%
5º	KIA/CARENS	104	137 ▼		241	6,83%
6º	KIA/CARNIVAL	14	12 ▲		26	0,74%
7º	CHRYSLER/TOWN COUNTRY	8	6 ▲		14	0,40%
8º	MITSUBISHI/GRANDIS	3	4 ▼		7	0,20%
	<b>Total geral</b>	<b>1.671</b>	<b>1.857 ▼</b>		<b>3.528</b>	<b>100,00%</b>

Tabelas	jan/09	fev/09	Acumulado 2008	Acumulado 2009
<b>Veículo de Entrada</b>	36,63%	41,01%	39,53%	38,80%
<b>Hatch Pequenos</b>	14,00%	13,98%	14,64%	13,99%
<b>Hatch Médios</b>	6,18%	5,74%	6,88%	5,96%
<b>Sedans Pequenos</b>	19,47%	17,93%	17,54%	18,71%
<b>Sedans Compactos</b>	1,26%	1,20%	2,21%	1,23%
<b>Sedans Médios</b>	10,39%	8,19%	8,07%	9,30%
<b>Sedans Grandes</b>	0,71%	0,80%	0,58%	0,76%
<b>SW Médios</b>	4,84%	4,88%	3,58%	4,86%
<b>SW Grandes</b>	0,38%	0,29%	0,58%	0,34%
<b>Monocab</b>	4,96%	4,90%	5,14%	4,93%
<b>Grandcab</b>	1,18%	1,08%	1,25%	1,13%
	100,00%	100,00%	100,00%	100,00%

# MODELOS MAIS EMPLACADOS – ACUMULADO ATÉ FEVEREIRO/2009

## Comerciais Leves

### Pick-ups Pequenas

	Modelos	FEV	JAN	ACUMULADO 2009	Part. (%) s/ Total
1º	FIAT/STRADA	6.078	4.686 ▲	10.764	58,34%
2º	VW/SAVEIRO	2.042	1.527 ▲	3.569	19,34%
3º	GM/MONTANA	2.226	811 ▲	3.037	16,46%
4º	FORD/COURIER	585	443 ▲	1.028	5,57%
5º	HAFEI/MINI	24	26 ▼	50	0,27%
6º	GM/306	2	- ▲	2	0,01%
	<b>Total geral</b>	<b>10.957</b>	<b>7.493 ▲</b>	<b>18.450</b>	<b>100,00%</b>

### Pick-ups Grandes

	Modelos	FEV	JAN	ACUMULADO 2009	Part. (%) s/ Total
1º	GM/S10	2.517	2.283 ▲	4.800	34,43%
2º	TOYOTA/HILUX	1.376	1.841 ▼	3.217	23,07%
3º	MITSUBISHI/L200	1.427	1.360 ▲	2.787	19,99%
4º	FORD/RANGER	899	985 ▼	1.884	13,51%
5º	NISSAN/FRONTIER	402	386 ▲	788	5,65%
6º	FORD/F250	201	127 ▼	328	2,35%
7º	DODGE/RAM	54	70 ▼	124	0,89%
8º	JEEP/WRANGLER	9	6 ▲	15	0,11%
	<b>Total geral</b>	<b>6.885</b>	<b>7.058 ▼</b>	<b>13.943</b>	<b>100,00%</b>

### SUVs

	Modelos	FEV	JAN	ACUMULADO 2009	Part. (%) s/ Total
1º	FORD/ECOSPORT	3.437	3.446 ▼	6.883	28,90%
2º	GM/TRACKER	1.296	1.226 ▲	2.522	10,59%
3º	HYUNDAI/TUCSON	1.282	1.236 ▲	2.518	10,57%
4º	MITSUBISHI/PAJERO	1.019	1.068 ▼	2.087	8,76%
5º	GM/CAPTIVA	1.184	846 ▲	2.030	8,52%
6º	HONDA/CRV	964	848 ▲	1.812	7,61%
7º	KIA/SPORTAGE	462	488 ▼	950	3,99%
8º	HYUNDAI/SANTAFE GLS V6	469	376 ▲	845	3,55%
9º	TOYOTA/HILUX SW4	357	402 ▼	759	3,19%
10º	MITSUBISHI/Outlander	147	159 ▼	306	1,28%
11º	GM/BLAZER	123	139 ▼	262	1,10%
12º	FORD/EDGE	95	143 ▼	238	1,00%
13º	DODGE/JOURNEY	107	97 ▲	204	0,86%
14º	LAND ROVER/FREELANDER	93	110 ▼	203	0,85%
15º	HYUNDAI/VERACRUZ	94	98 ▼	192	0,81%
16º	TROLLER/T4	112	74 ▲	186	0,78%
17º	SUZUKI/GVITARA	81	87 ▼	168	0,71%
18º	TOYOTA/RAV4	82	78 ▲	160	0,67%
19º	KIA/SORENTO	79	73 ▲	152	0,64%
20º	SSANGYONG/ACTYON	80	50 ▲	130	0,55%
21º	LAND ROVER/RANGE ROVER	38	78 ▼	116	0,49%
22º	TOYOTA/LAND CRUISE	64	52 ▲	116	0,49%
23º	VOLVO/XC60	37	64 ▼	101	0,42%
24º	LAND ROVER/DISCOVERY	38	57 ▼	95	0,40%
25º	JEEP/CHEROKEE	48	37 ▲	85	0,36%
26º	VW/TOUAREG	40	41 ▼	81	0,34%
27º	M.BENZ/ML320	31	31 ◀▶	62	0,26%
28º	MITSUBISHI/AIRTREK	21	39 ▼	60	0,25%
29º	SUBARU/FORESTER	31	29 ▲	60	0,25%
30º	NISSAN/XTRAIL	23	33 ▼	56	0,24%
31º	PORSCHE/CAYENNE	26	30 ▼	56	0,24%
32º	SUZUKI/JIMNY	25	27 ▼	52	0,22%
33º	LAND ROVER/ROVER	26	20 ▲	46	0,19%
34º	MAHINDRA/SCORPIO	23	21 ▲	44	0,18%
35º	NISSAN/MURANO	19	21 ▼	40	0,17%
36º	BMW/X5	14	19 ▼	33	0,14%
37º	SSANGYONG/REXTON	16	9 ▲	25	0,10%
38º	NISSAN/PATHFINDER	4	10 ▼	14	0,06%
39º	SSANGYONG/KYRONM	9	5 ▲	14	0,06%
40º	LAND ROVER/DEFENDER	7	6 ▲	13	0,05%
41º	SUBARU/TRIBECA	7	5 ▲	12	0,05%
42º	AUDI/Q7	5	6 ▼	11	0,05%
43º	VOLVO/XC90	6	4 ▲	10	0,04%
44º	GMC/HUMMER	3	6 ▼	9	0,04%
45º	M.BENZ/ML350	-	1 ▼	1	0,00%
	<b>Total geral</b>	<b>12.124</b>	<b>11.695 ▲</b>	<b>23.819</b>	<b>100,00%</b>

## MODELOS MAIS EMPLACADOS – ACUMULADO ATÉ FEVEREIRO/2009

### Furgões

	Modelos	FEV	JAN		ACUMULADO 2009	Part. (%) s/ Total
1º	VW/KOMBI	2.121	1.639	▲	3.760	44,76%
2º	FIAT/DUCATO	521	565	▼	1.086	12,93%
3º	HYUNDAI/HR	576	397	▲	973	11,58%
4º	M.BENZ/SPRINTER	304	299	▲	603	7,18%
5º	RENAULT/MASTER	259	264	▼	523	6,23%
6º	KIA/K2500	201	189	▲	390	4,64%
7º	PEUGEOT/BOXER	155	117	▲	272	3,24%
8º	CITROEN/JUMPER	119	121	▼	240	2,86%
9º	IVECO/DAILY	116	89	▲	205	2,44%
10º	M.BENZ/SPRINT	101	96	▲	197	2,35%
11º	FORD/TRANSIT	44	57	▼	101	1,20%
12º	KIA/K2700	31	19	▲	50	0,60%
	<b>Total geral</b>	<b>4.548</b>	<b>3.852</b>	<b>▲</b>	<b>8.400</b>	<b>100,00%</b>

### Furgões Pequenos

	Modelos	FEV	JAN		ACUMULADO 2009	Part. (%) s/ Total
1º	FIAT/FIORINO	1.046	1.132	▼	2.178	84,29%
2º	FIAT/DOBLO	96	75	▲	171	6,62%
3º	PEUGEOT/PARTNER	64	53	▲	117	4,53%
4º	HAFEI/MINIVAN	36	29	▲	65	2,52%
5º	CHANGAN/CHANA	24	18	▲	42	1,63%
6º	HAFEI/ZHONGYI VAN	5	6	▼	11	0,43%
7º	FIAT/STRADA	-	-	◄►	-	0,00%
	<b>Total geral</b>	<b>1.271</b>	<b>1.313</b>	<b>▼</b>	<b>2.584</b>	<b>100,00%</b>

	Modelos	JAN	FEV	Acumulado 2008	Acumulado 2009
	<b>Pick-ups Pequenas</b>	23,85%	30,62%	32,44%	27,46%
	<b>Pick-ups Grandes</b>	22,47%	19,24%	20,33%	20,75%
	<b>SUVs</b>	37,23%	33,88%	28,69%	35,45%
	<b>Furgões</b>	12,26%	12,71%	13,64%	12,50%
	<b>Furgões Pequenos</b>	4,18%	3,55%	4,90%	3,85%
		100,00%	100,00%	100,00%	100,00%

# MODELOS MAIS EMPLACADOS – ACUMULADO ATÉ FEVEREIRO/2009

## MOTOCICLETAS

City

	Modelos	FEV	JAN		ACUMULADO 2009	Part. (%) s/ Total
1º	HONDA/CG150	28.543	31.726	▼	60.269	37,49%
2º	HONDA/CG 125	19.109	27.676	▼	46.785	29,10%
3º	YAMAHA/YBR 125	8.087	9.191	▼	17.278	10,75%
4º	SUZUKI/EN125	4.608	4.129	▲	8.737	5,43%
5º	HONDA/CBX 250 TWISTE	4.315	4.355	▼	8.670	5,39%
6º	DAFRA/SPEED 150	2.765	3.260	▼	6.025	3,75%
7º	YAMAHA/FAZER	1.889	1.925	▼	3.814	2,37%
8º	SUZUKI/INTRUDER 125	1.172	867	▲	2.039	1,27%
9º	SUNDOWN/MAX 125	845	985	▼	1.830	1,14%
10º	SUNDOWN/HUNTER 125	720	925	▼	1.645	1,02%
	<b>Total geral</b>	<b>73.716</b>	<b>87.046</b>	▼	<b>160.762</b>	<b>100,00%</b>

Custon

	Modelos	FEV	JAN		ACUMULADO 2009	Part. (%) s/ Total
1º	DAFRA/KANSAS 150	1.338	1.415	▼	2.753	60,56%
2º	HONDA/SHADOW 750	205	150	▲	355	7,81%
3º	YAMAHA/DRAG STAR XVS	132	159	▼	291	6,40%
4º	SUNDOWN/BLADE	104	131	▼	235	5,17%
5º	SUZUKI/BOULEVARD M800	89	92	▼	181	3,98%
6º	H.DAVIDSON/XL 883 C	38	77	▼	115	2,53%
7º	YAMAHA/MT-03	57	58	▼	115	2,53%
8º	H.DAVIDSON/FLSTF	35	52	▼	87	1,91%
9º	KASINSKI/MIRAGE 250	26	43	▼	69	1,52%
10º	H.DAVIDSON/FLSTN	22	38	▼	60	1,32%
	<b>Total geral</b>	<b>2.174</b>	<b>2.372</b>	▼	<b>4.546</b>	<b>100,00%</b>

Maxtrail

	Modelos	FEV	JAN		ACUMULADO 2009	Part. (%) s/ Total
1º	YAMAHA/XT 660	120	179	▼	299	50,94%
2º	BMW/BMW R1200	38	61	▼	99	16,87%
3º	SUZUKI/DL1000	41	28	▲	69	11,75%
4º	BMW/F800	27	29	▼	56	9,54%
5º	BMW/F650	6	13	▼	19	3,24%
6º	HONDA/XL 1000V	8	9	▼	17	2,90%
7º	YAMAHA/TDM TWIN900	1	6	▼	7	1,19%
8º	KTM/ADVENTURE 990	4	3	▲	7	1,19%
9º	BUEL/XB12	4	1	▲	5	0,85%
10º	YINGANG/YG 125	0	1	▼	1	0,17%
	<b>Total geral</b>	<b>253</b>	<b>334</b>	▼	<b>587</b>	<b>100,00%</b>

Naked / Roadster

	Modelos	FEV	JAN		ACUMULADO 2009	Part. (%) s/ Total
1º	HONDA/CB600	482	404	▲	886	57,72%
2º	SUZUKI/BANDIT	122	109	▲	231	15,05%
3º	YAMAHA/FAZER	98	115	▼	213	13,88%
4º	SUZUKI/GS500	62	57	▲	119	7,75%
5º	HONDA/CB1300	16	25	▼	41	2,67%
6º	BUEL/XB12	2	9	▼	11	0,72%
7º	KIN/EL 350	1	6	▼	7	0,46%
8º	TRIUMPH/TIGER 1050	3	4	▼	7	0,46%
9º	BUEL/XB9	4	3	▲	7	0,46%
10º	DUCATI/MONSTER	0	5	▼	5	0,33%
	<b>Total geral</b>	<b>793</b>	<b>742</b>	▲	<b>1.535</b>	<b>100,00%</b>

## MODELOS MAIS EMPLACADOS – ACUMULADO ATÉ FEVEREIRO/2009

### Scooter / Cub

	Modelos	FEV	JAN		ACUMULADO 2009	Part. (%) s/ Total
1º	HONDA/BIZ	11.645	11.993	▼	23.638	59,31%
2º	HONDA/POP 100	2.456	3.047	▼	5.503	13,81%
3º	SUNDOWN/WEB 100	1.666	1.606	▲	3.272	8,21%
4º	SUZUKI/AN 125	910	1.115	▼	2.025	5,08%
5º	YAMAHA/NEO AT115	688	743	▼	1.431	3,59%
6º	TRAXX/JL50	430	536	▼	966	2,42%
7º	DAFRA/LASER 150	267	334	▼	601	1,51%
8º	SUNDOWN/FUTURE	262	246	▲	508	1,27%
9º	TRAXX/JL110	210	203	▲	413	1,04%
10º	LIFAN/LF 110	174	191	▼	365	0,92%
	<b>Total geral</b>	<b>19.213</b>	<b>20.643</b>	<b>▼</b>	<b>39.856</b>	<b>100,00%</b>

### Sport

	Modelos	FEV	JAN		ACUMULADO 2009	Part. (%) s/ Total
1º	CTM/GREEN SPORT	194	223	▼	417	24,70%
2º	KASINSKI/COMET 250R	104	126	▼	230	13,63%
3º	YAMAHA/YZF R1	63	119	▼	182	10,78%
4º	HONDA/CBR 1000RR	57	93	▼	150	8,89%
5º	SUZUKI/GSXR750	77	57	▲	134	7,94%
6º	HONDA/CBR 600	64	68	▼	132	7,82%
7º	SUZUKI/GSXR1000	63	48	▲	111	6,58%
8º	SUZUKI/GSX 1300	39	50	▼	89	5,27%
9º	SUZUKI/GSX750	32	35	▼	67	3,97%
10º	YAMAHA/YZF R6	21	8	▲	29	1,72%
	<b>Total geral</b>	<b>781</b>	<b>907</b>	<b>▼</b>	<b>1.688</b>	<b>100,00%</b>

### Touring

	Modelos	FEV	JAN		ACUMULADO 2009	Part. (%) s/ Total
1º	H.DAVIDSON/FLHTCUI	8	39	▼	47	50,54%
2º	H.DAVIDSON/FLSTC	10	14	▼	24	25,81%
3º	BMW/R1200	3	4	▼	7	7,53%
4º	H.DAVIDSON/FXD	0	6	▼	6	6,45%
5º	HONDA/GOLDWING GL 1800	1	2	▼	3	3,23%
6º	H.DAVIDSON/FLHRC	1	1	◄►	2	2,15%
7º	H.DAVIDSON/FXDC	2	-	▲	2	2,15%
8º	BMW/K1200	0	1	▼	1	1,08%
9º	TRIUMPH/SPRINT	0	1	▼	1	1,08%
10º	H.DAVIDSON/VRSCDX	0	-	◄►	-	0,00%
	<b>Total geral</b>	<b>25</b>	<b>68</b>	<b>▼</b>	<b>93</b>	<b>100,00%</b>

### Trail / Fun

	Modelos	FEV	JAN		ACUMULADO 2009	Part. (%) s/ Total
1º	HONDA/NXR150	4.507	6.458	▼	10.965	51,06%
2º	HONDA/XR 250	1.471	1.453	▲	2.924	13,62%
3º	YAMAHA/XTZ 125	1.302	1.443	▼	2.745	12,78%
4º	HONDA/NX-4	844	904	▼	1.748	8,14%
5º	YAMAHA/LANDER	536	551	▼	1.087	5,06%
6º	SUNDOWN/STX	363	359	▲	722	3,36%
7º	YAMAHA/XTZ 250	359	356	▲	715	3,33%
8º	TRAXX/JH125	250	242	▲	492	2,29%
9º	HONDA/NXR125	22	15	▲	37	0,17%
10º	BMW/G450	2	8	▼	10	0,05%
	<b>Total geral</b>	<b>9.662</b>	<b>11.813</b>	<b>▼</b>	<b>21.475</b>	<b>100,00%</b>

## MODELOS MAIS EMPLACADOS – ACUMULADO ATÉ FEVEREIRO/2009

# Gaminhão

### Semi-Leve

	Modelos	FEV	JAN		ACUMULADO 2009	Part. (%) s/ Total
1º	M.BENZ/SPRINTER 313	72	212	▼	284	23,63%
2º	FORD/F350	165	117	▲	282	23,46%
3º	IVECO/DAILY 5516	97	102	▼	199	16,56%
4º	IVECO/DAILY 7016	57	47	▲	104	8,65%
5º	VW/5.140	48	47	▲	95	7,90%
6º	M.BENZ/SPRINTER 311	35	8	▲	43	3,58%
8º	M.BENZ/SPRINTER 413	12	23	▼	35	2,91%
9º	IVECO/DAILY 4514	10	19	▼	29	2,41%
10º	IVECO/DAILY 3510	0	2	▼	2	0,17%
	<b>Total geral</b>	<b>497</b>	<b>705</b>	▼	<b>1.202</b>	<b>100,00%</b>

### Leve

	Modelos	FEV	JAN		ACUMULADO 2009	Part. (%) s/ Total
1º	VW/8.150	375	324	▲	699	24,48%
2º	M.BENZ/710	301	335	▼	636	22,28%
3º	FORD/CARGO 815	186	200	▼	386	13,52%
4º	FORD/F4000	198	149	▲	347	12,15%
5º	VW/9.150	138	117	▲	255	8,93%
6º	M.BENZ/ACCELO 915	81	87	▼	168	5,88%
7º	VW/8.120	87	59	▲	146	5,11%
8º	FORD/CARGO 712	72	68	▲	140	4,90%
9º	AGRALE/8500T	14	17	▼	31	1,09%
10º	M.BENZ/712	11	8	▲	19	0,67%
	<b>Total geral</b>	<b>1473</b>	<b>1.382</b>	▲	<b>2.855</b>	<b>100,00%</b>

### Médio

	Modelos	FEV	JAN		ACUMULADO 2009	Part. (%) s/ Total
1º	VW/13.180	218	174	▲	392	33,39%
2º	M.BENZ/1318	153	156	▼	309	26,32%
3º	FORD/CARGO 1317	95	105	▼	200	17,04%
4º	VW/15.180	57	40	▲	97	8,26%
5º	FORD/CARGO 1517	30	49	▼	79	6,73%
6º	M.BENZ/ATEGO 1418	30	21	▲	51	4,34%
7º	M.BENZ/ATEGO 1518	6	25	▼	31	2,64%
8º	AGRALE/13000	4	8	▼	12	1,02%
9º	M.BENZ/ATEGO 1315	-	3	▼	3	0,26%
10º	M.BENZ/1418	-	-	◀▶	-	0,00%
	<b>Total geral</b>	<b>593</b>	<b>581</b>	▲	<b>1.174</b>	<b>100,00%</b>

## MODELOS MAIS EMPLACADOS – ACUMULADO ATÉ FEVEREIRO/2009

### Semi - Pesado

	Modelos	FEV	JAN		ACUMULADO 2009	Part. (%) s/ Total
1º	VW/24250	425	401	▲	826	18,48%
2º	M.BENZ/1620	347	363	▼	710	15,89%
3º	VOLVO/VM260	160	130	▲	290	6,49%
4º	M.BENZ/ATEGO 2425	121	135	▼	256	5,73%
5º	VW/26.260	137	116	▲	253	5,66%
6º	FORD/CARGO 2628	112	123	▼	235	5,26%
7º	FORD/CARGO 2428	120	105	▲	225	5,03%
8º	FORD/CARGO 2422	99	119	▼	218	4,88%
9º	VW/15.180	102	111	▼	213	4,77%
10º	VW/19.320	83	117	▼	200	4,48%
	<b>Total geral</b>	<b>2.121</b>	<b>2.348</b>	<b>▼</b>	<b>4.469</b>	<b>100,00%</b>

### Pesado

	Modelos	FEV	JAN		ACUMULADO 2009	Part. (%) s/ Total
1º	SCANIA/G420	162	168	▼	330	11,45%
2º	VOLVO/FH440	112	155	▼	267	9,27%
3º	SCANIA/G380	115	149	▼	264	9,16%
4º	VW/25.370	140	79	▲	219	7,60%
5º	IVECO/STRALIS HD570	112	99	▲	211	7,32%
6º	M.BENZ/AXOR 2540	91	79	▲	170	5,90%
7º	M.BENZ/1634	94	74	▲	168	5,83%
8º	VW/31.320	105	49	▲	154	5,35%
9º	VOLVO/FH400	50	85	▼	135	4,69%
10º	FORD/CARGO 4532	45	42	▲	87	3,02%
	<b>Total geral</b>	<b>1.456</b>	<b>1425</b>	<b>▲</b>	<b>2.881</b>	<b>100,00%</b>

# RANKING POR MARCA DE EMPLACAMENTOS

FEVEREIRO/2009

## PESSOA FÍSICA

### Automóveis

1º	GOL	12.174
2º	PALIO	6.176
3º	CORSA SEDAN	5.290
4º	CELTA	4.639
5º	UNO	4.556
6º	FOX	4.502
7º	VOYAGE	3.405
8º	FIESTA	3.191
9º	KA	3.143
10º	FIT	3.027
11º	CIVIC	2.671
12º	COROLLA	2.554
13º	SIENA	2.418
14º	PALIO WEEKEND	2.412
15º	SANDERO	2.144
16º	FIESTA SEDAN	2.004
17º	SPACE FOX	1.911
18º	PRISMA	1.785
19º	MERIVA	1.605
20º	CORSA	1.598
21º	LOGAN	1.375
22º	C3	1.345
23º	CLIO	1.251
24º	CROSS FOX	1.111
25º	GOLF	917
26º	FOCUS	891
27º	ASTRA	860
28º	PUNTO	837
29º	FUSION	786
30º	207	766
31º	SENTRA	712
32º	POLO SEDAN	697
33º	IDEA	683
34º	207 SEDAN	592
35º	POLO	568
36º	FOCUS SEDAN	416
37º	TIIDA	396
38º	VECTRA	392
39º	STILO	372
40º	ZAFIRA	369
41º	C4 PALLAS	364
42º	LINEA	363
43º	207 SW	294
44º	CLIO SEDAN	293
45º	XSARA PICASSO	267
46º	AZERA	244
47º	BORA	239
48º	PARATI	235
49º	DOBLO	233
50º	MEGANE	225

### Comerciais Leves

STRADA	2.926
ECOSPORT	2.306
S10	1.467
MONTANA	1.022
TRACKER	970
TUCSON	868
HILUX	816
CRV	781
CAPTIVA	774
SAVEIRO	680
PAJERO	677
L200	630
RANGER	387
KOMBI	382
SPORTAGE	305
SANTAFE GLS V6	305
DUCATO	247
FRONTIER	232
HILUX SW4	189
COURIER	189
FIORINO	146
F250	125
Outlander	97
HR	89
T4	72
MASTER	72
JOURNEY	65
FREELANDER	60
VERACRUZ	58
RAV4	58
SPRINTER	56
JUMPER	52
SORENTO	52
GVITARA	51
EDGE	42
LAND CRUISE	40
ACTYON	36
K2500	30
RAM	28
BOXER	23
FORESTER	23
DISCOVERY	21
XC60	21
CHEROKEE	19
MINIVAN	18
DAILY 3514	18
RANGE ROVER	18
XTRAIL	17
JIMNY	16
ROVER	14

## PESSOA JURÍDICA

### Automóveis

1º	GOL	8.899
2º	PALIO	6.578
3º	UNO	6.538
4º	CELTA	4.667
5º	CORSA SEDAN	3.500
6º	KA	2.509
7º	SIENA	2.410
8º	FOX	2.388
9º	FIESTA	1.962
10º	VOYAGE	1.619
11º	PALIO WEEKEND	1.272
12º	FIESTA SEDAN	1.209
13º	PRISMA	1.044
14º	C3	994
15º	207	982
16º	307	958
17º	CORSA	889
18º	SPACE FOX	833
19º	COROLLA	820
20º	CIVIC	766
21º	PUNTO	757
22º	MERIVA	549
23º	IDEA	547
24º	206	513
25º	C4 PALLAS	509
26º	LOGAN	498
27º	SANDERO	454
28º	STILO	440
29º	CROSS FOX	420
30º	FUSION	378
31º	GOLF	376
32º	FIT	374
33º	JETTA	360
34º	ASTRA	356
35º	207 SW	356
36º	FOCUS SEDAN	353
37º	LINEA	350
38º	FOCUS	341
39º	207 SEDAN	329
40º	DOBLO	296
41º	307 SEDAN	272
42º	POLO SEDAN	266
43º	SENTRA	246
44º	BETLE	242
45º	VECTRA	221
46º	PARATI	217
47º	XSARA PICASSO	193
48º	BORA	147
49º	C4 PICASSO	142
50º	ZAFIRA	137

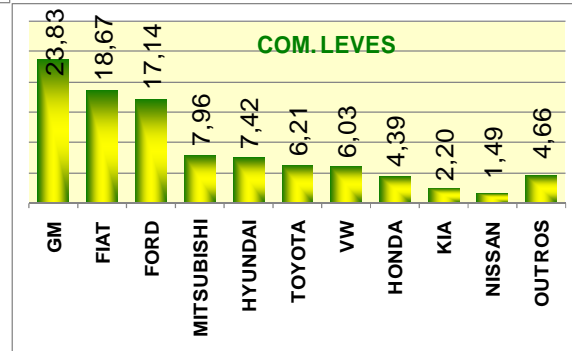
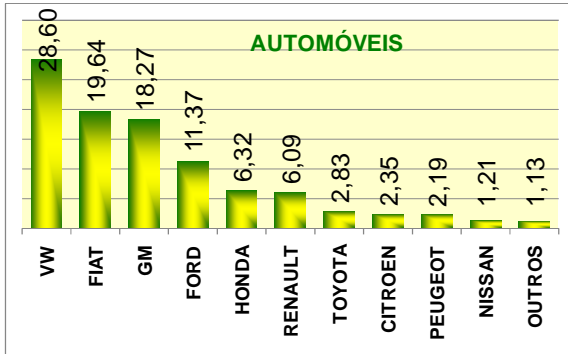
### Comerciais Leves

STRADA	3.152
KOMBI	1.739
SAVEIRO	1.362
MONTANA	1.204
ECOSPORT	1.131
S10	1.050
FIORINO	900
L200	797
HILUX	560
RANGER	512
HR	487
TUCSON	414
CAPTIVA	410
COURIER	396
PAJERO	342
TRACKER	326
DUCATO	274
SPRINTER	248
MASTER	187
CRV	183
K2500	171
FRONTIER	170
HILUX SW4	168
SANTAFE GLS V6	164
SPORTAGE	157
BOXER	132
BLAZER	114
DAILY 3514	98
DOBLO	92
F250	76
JUMPER	67
PARTNER	55
SPRINTER 311	55
EDGE	53
Outlander	50
ACTYON	44
JOURNEY	42
TRANSIT	41
T4	40
VERACRUZ	36
FREELANDER	33
GVITARA	30
CHEROKEE	29
TOUAREG	29
SORENTO	27
K2700	27
RAM	26
RAV4	24
LAND CRUISE	24
RANGE ROVER	20

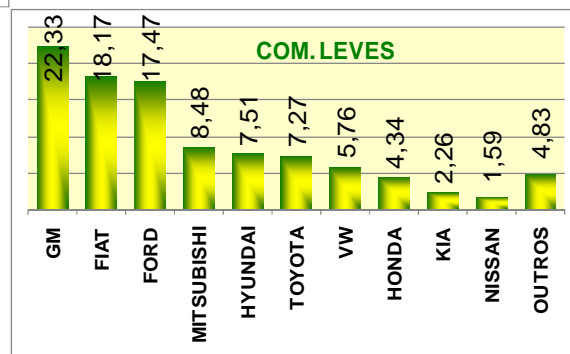
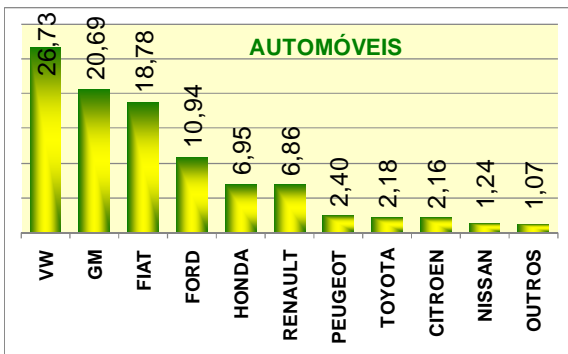


# RANKING POR MARCA DE EMPLACAMENTOS PARA PESSOA FÍSICA

## FEVEREIRO/2009

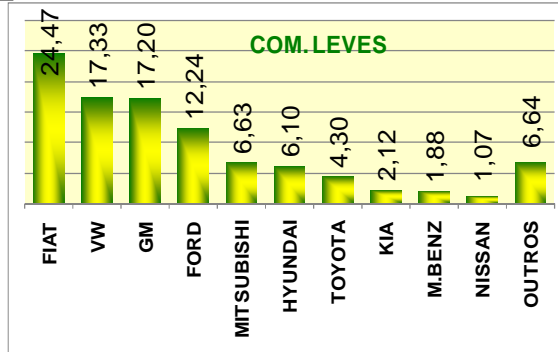
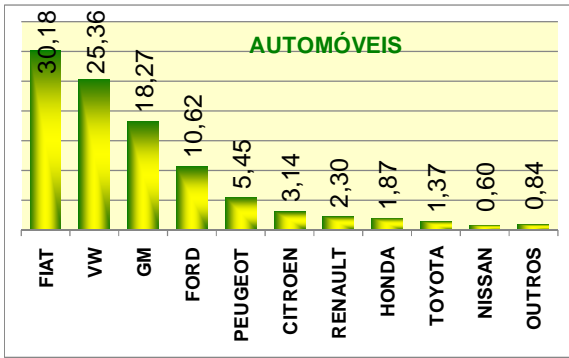


## ACUMULADO/2009



# RANKING POR MARCA DE EMPLACAMENTOS PARA PESSOA JURÍDICA

## FEVEREIRO/2009



## ACUMULADO/2009

