

ANO 5 – Nº 156 – 03 de Abril de 2009

RESUMO MENSAL MARÇO/2009

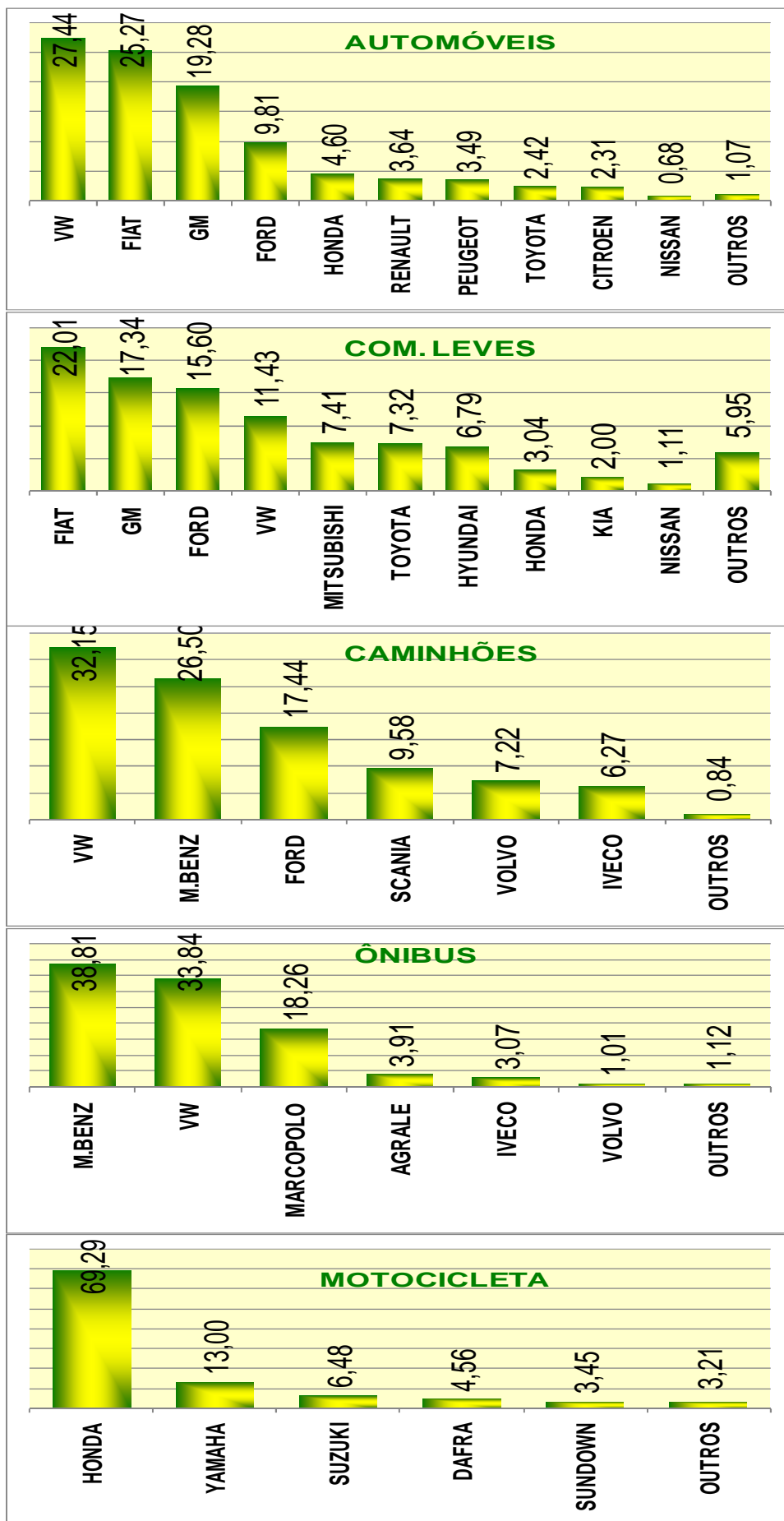
Segmento	2009		ACUMUL.	2008		Previsão MB	
	Mar (A)	Fev (B)	2009 (C)	Mar (D)	ACUMUL. (E)	Mar 2009	Acumulado 2009
a) Autos	214.130	155.482	527.867	182.534	511.003	180.089	2.275.216
b) Com. Leves	46.829	35.861	114.164	38.350	106.329	31.780	508.250
(a + b)	260.959	191.343	642.031	220.884	617.332	211.869	2.783.466
c) Caminhões	8.643	6.472	21.504	9.585	25.790	10.070	126.119
d) Ônibus	1.791	1.587	4.784	1.708	4.897	2.356	27.310
(c + d)	10.434	8.059	26.288	11.293	30.687	12.426	153.429
Subtotal	271.393	199.402	668.319	232.177	648.019	224.295	2.936.895
e) Motos	139.230	106.729	370.026	151.162	435.864	151.209	1.958.248
f) Impl. Rod.	3.771	2.287	8.402	4.417	11.147		
Outros	4.041	3.730	11.336	4.117	12.137		
TOTAL	418.435	312.148	1.058.083	391.873	1.107.167	375.504	4.895.143

Segmento	VARIÇÃO PERCENTUAL			PARTICIPAÇÃO % NO ACUMULADO	
	(A/B)	(A/D)	(C/E)	2009	2008
a) Autos	37,72 ▲	17,31 ▲	3,30 ▲	49,89 ▲	46,15
b) Com. Leves	30,58 ▲	22,11 ▲	7,37 ▲	10,79 ▲	9,60
(a + b)	36,38 ▲	18,14 ▲	4,00 ▲	60,68 ▲	55,76
c) Caminhões	33,54 ▲	-9,83 ▼	-16,62 ▼	2,03 ▼	2,33
d) Ônibus	12,85 ▲	4,86 ▲	-2,31 ▼	0,45 ▼	0,44
(c + d)	29,47 ▲	-7,61 ▼	-14,34 ▼	2,48 ▼	2,77
Subtotal	36,10 ▲	16,89 ▲	3,13 ▲	63,16 ▲	58,53
e) Motos	30,45 ▲	-7,89 ▼	-15,11 ▼	34,97 ▼	39,37
f) Impl. Rod.	64,89 ▲	-14,63 ▼	-24,63 ▼	0,79 ▼	1,01
Outros	8,34 ▲	-1,85 ▼	-6,60 ▼	1,07 ▼	1,10
TOTAL	34,05 ▲	6,78 ▲	-4,43 ▼	100,00 ▼	100,00

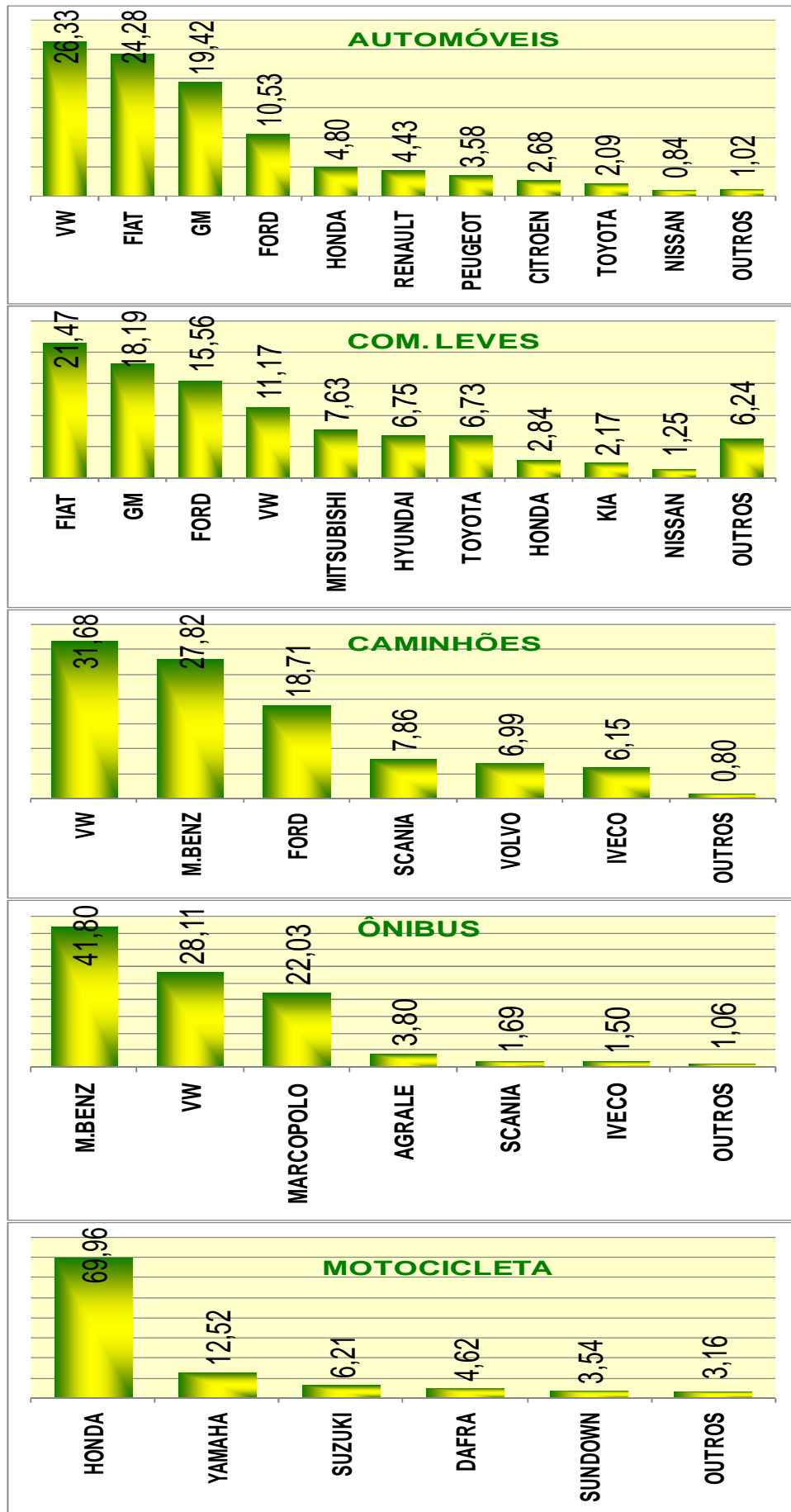
Autos + Com. Leves	jan/09	fev/09	mar/09	TOTAL
Bi-Combustível	163.235	166.682	231.710	561.627
Demais (Alc. e Gas.)	26.494	24.661	29.249	80.404
TOTAL	189.729	191.343	260.959	642.031

Autos + Com. Leves	jan/09	fev/09	mar/09	TOTAL
Bi-Combustível	86,04%	87,11%	88,79%	87,48%
Demais (Alc. e Gas.)	13,96%	12,89%	11,21%	12,52%
TOTAL	100,00%	100,00%	100,00%	100%

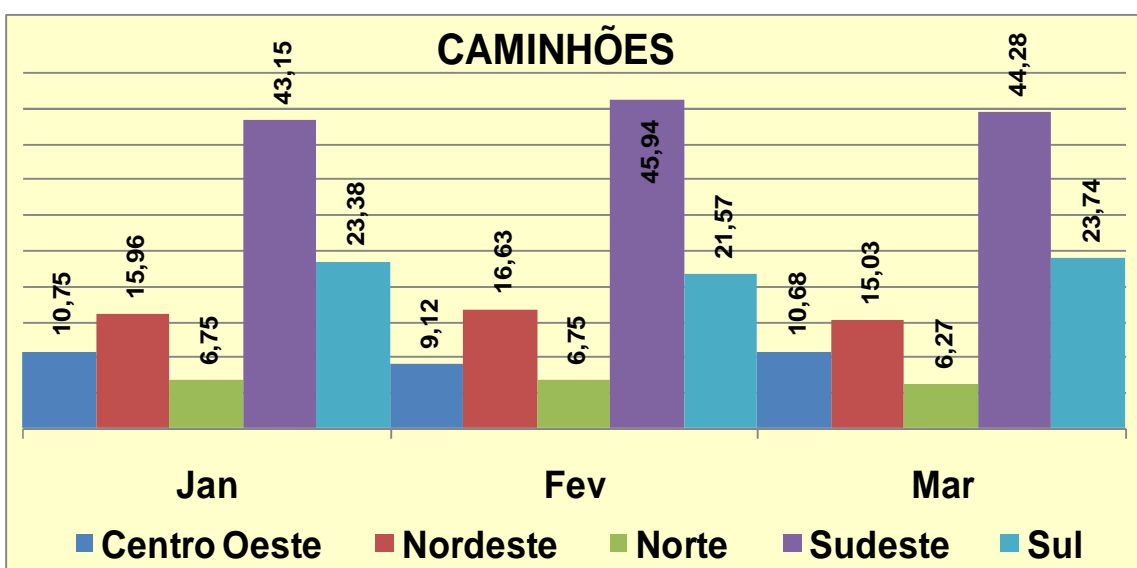
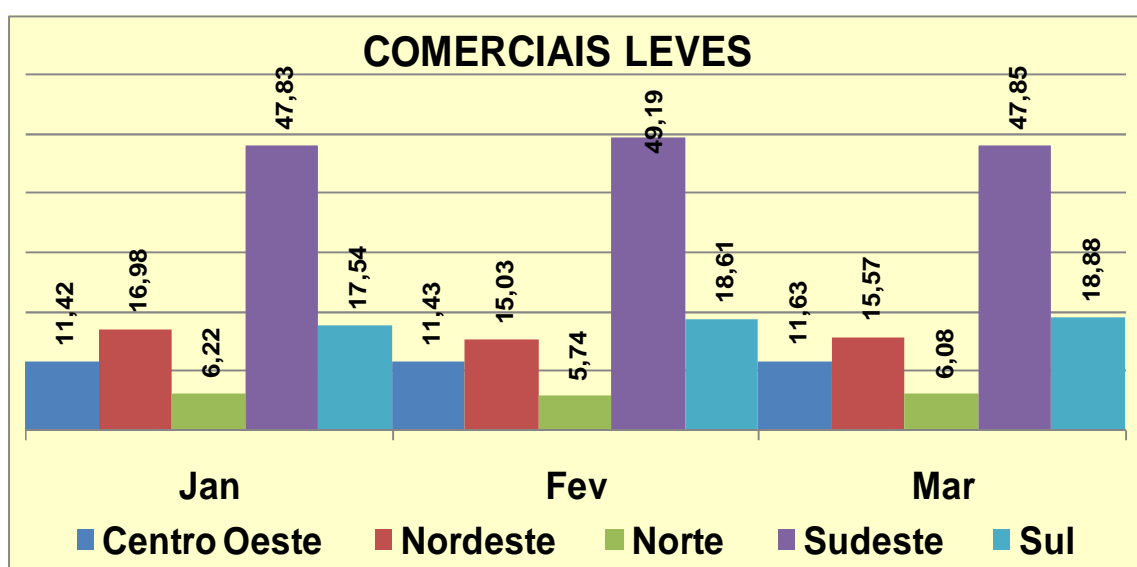
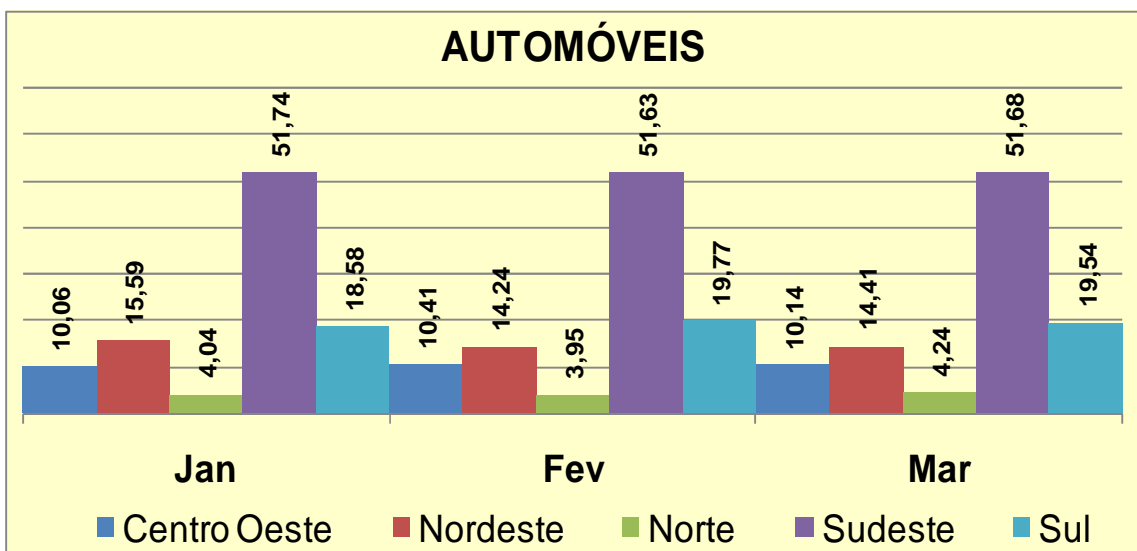
PARTICIPAÇÃO DE MERCADO – MARÇO/2009



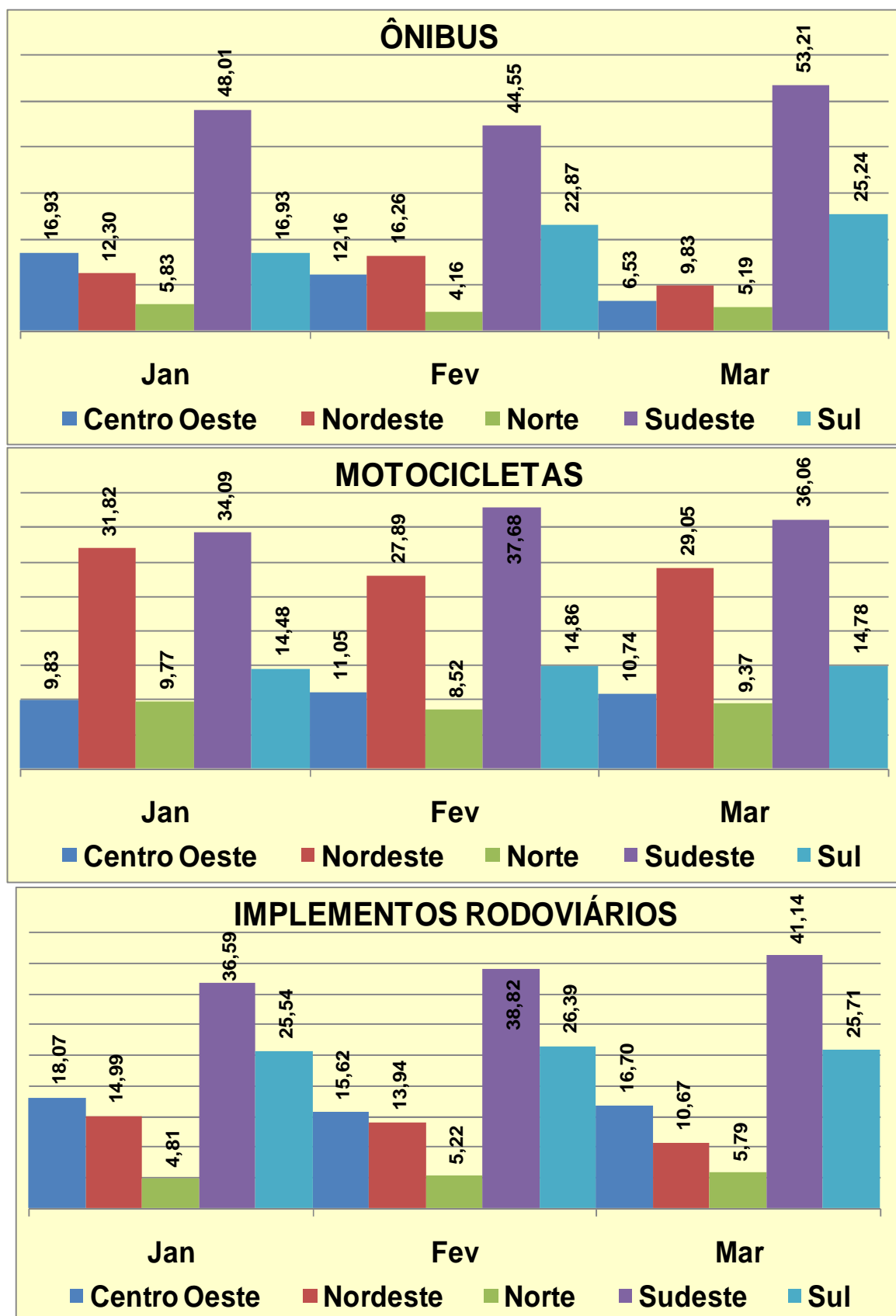
PARTICIPAÇÃO DE MERCADO – ACUMULADO 2009



DIVISÃO DOS EMPLACAMENTOS POR REGIÕES – MARÇO/2009



DIVISÃO DOS EMPLACAMENTOS POR REGIÕES – MARÇO/2009



RANKING DOS EMPLACAMENTOS EM MARÇO/2009

Automóveis Comerciais Leves

	Modelos	mar/09
1º	VW/GOL	27.899
2º	FIAT/PALIO	19.640
3º	FIAT/UNO	14.964
4º	VW/FOX / CROSS FOX	13.481
5º	GM/CELTA	11.370
6º	GM/CORSA SEDAN	10.474
7º	FIAT/SIENA	7.413
8º	VW/VOYAGE	7.402
9º	FORD/FIESTA	7.341
10º	FORD/KA	6.964
11º	GM/PRISMA	5.972
12º	TOYOTA/COROLLA	5.094
13º	HONDA/CIVIC	4.866
14º	FIAT/PALIO WEEKEND	4.815
15º	HONDA/FIT	4.761
16º	FORD/FIESTA SEDAN	4.225
17º	GM/CORSA	4.215
18º	RENAULT/SANDERO	3.182
19º	GMMERIVA	2.991
20º	FIAT/PUNTO	2.588
21º	VW/SPACE FOX	2.540
22º	CITROEN/C3	2.313
23º	PEUGEOT/207	2.244
24º	RENAULT/LOGAN	2.002
25º	FIAT/IDEA	1.985
26º	VW/GOLF	1.961
27º	GM/VECTRA	1.936
28º	GM/ASTRA	1.838
29º	VW/POLO SEDAN	1.713
30º	VW/POLO	1.421
31º	PEUGEOT/207 SW	1.326
32º	PEUGEOT/307	1.248
33º	CITROEN/C4 PALLAS	1.219
34º	FIAT/STILO	1.133
35º	RENAULT/CLIO	1.094
36º	GM/VECTRA HATCH	1.052
37º	GM/ZAFIRA	1.014
38º	PEUGEOT/307 SEDAN	1.011
39º	FORD/FUSION	981
40º	NISSAN/SENTRA	977
41º	FIAT/LINEA	954
42º	PEUGEOT/207 SEDAN	945
43º	FORD/FOCUS	906
44º	VW/PARATI	842
45º	HYUNDAI/AZERA	637
46º	PEUGEOT/206	629
47º	FIAT/DOBLO	609
48º	FORD/FOCUS SEDAN	569
49º	CITROEN/C4 PICASSO	512
50º	VW/JETTA	477

	Modelos	mar/09
1º	FIAT/STRADA	8.103
2º	FORD/ECOSPORT	5.153
3º	GM/S10	2.981
4º	GMMONTANA	2.941
5º	VW/SAVEIRO	2.728
6º	TOYOTA/HILUX	2.685
7º	VW/KOMBI	2.543
8º	MITSUBISHI/L200	2.028
9º	HYUNDAI/TUCSON	1.635
10º	FIAT/FIORINO	1.501
11º	HONDA/CRV	1.425
12º	GM/CAPTIVA	1.389
13º	MITSUBISHI/PAJERO	1.265
14º	FORD/RANGER	1.027
15º	HYUNDAI/HR	817
16º	GM/TRACKER	744
17º	FORD/COURIER	717
18º	HYUNDAI/SANTAFE GLS V6	598
19º	FIAT/DUCATO	571
20º	KIA/SPORTAGE	522
21º	TOYOTA/HILUX SW4	465
22º	NISSAN/FRONTIER	462
23º	RENAULT/MASTER	369
24º	M.BENZ/SPRINTER	291
25º	FORD/F250	249
26º	KIA/K2500	219
27º	SUZUKI/GVITARA	210
28º	TOYOTA/RAV4	196
29º	MITSUBISHI/Outlander	163
30º	DODGE/JOURNEY	157
31º	PEUGEOT/BOXER	143
32º	KIA/SORENTO	141
33º	IVECO/DAILY 3514	134
34º	FIAT/DOBLO	131
35º	HYUNDAI/VERACRUZ	128
36º	TROLER/T4	125
37º	PEUGEOT/PARTNER	123
38º	LAND ROVER/FREELANDER	120
39º	CITROEN/JUMPER	109
40º	FORD/EDGE	101
41º	SSANGYONG/ACTYON	83
42º	VW/TOUAREG	79
43º	TOYOTA/LAND CRUISE	76
44º	DODGE/RAM	72
45º	VOLVO/XC60	68
46º	GM/BLAZER	59
47º	LAND ROVER/DISCOVERY	59
48º	LAND ROVER/RANGE ROVER	57
49º	JEEP/CHEROKEE	56
50º	FORD/TRANSIT	53

MODELOS MAIS EMPLACADOS – ACUMULADO ATÉ MARÇO/2009

Automóveis

Veículo de Entrada

	Modelos	MAR	FEV		ACUMULADO 2009	Part. (%) s/ Total
1º	VW/GOL	27.899	21.073 ▲		66.848	32,40%
2º	FIAT/PALIO	19.640	12.754 ▲		43.160	20,92%
3º	FIAT/UNO	14.964	11.094 ▲		37.755	18,30%
4º	GM/CELTA	11.370	9.306 ▲		28.264	13,70%
5º	FORD/KA	6.964	5.652 ▲		17.953	8,70%
6º	PEUGEOT/207	2.244	1.748 ▲		6.093	2,95%
7º	RENAULT/CLIO	1.094	1.378 ▼		4.429	2,15%
8º	PEUGEOT/206	629	628 ▲		1.802	0,87%
	Total geral	84.804	63.633 ▲		206.304	100,00%

Hatch Pequenos

	Modelos	MAR	FEV		ACUMULADO 2009	Part. (%) s/ Total
1º	VW/FOX / CROSS FOX	13.481	8.421 ▲		28.221	37,25%
2º	FORD/FIESTA	7.341	5.153 ▲		18.009	23,77%
3º	GM/CORSA	4.215	2.487 ▲		10.059	13,28%
4º	RENAULT/SANDERO	3.182	2.598 ▲		8.894	11,74%
5º	CITROEN/C3	2.313	2.339 ▼		7.526	9,93%
6º	VW/POLO	1.421	690 ▲		3.053	4,03%
	Total geral	31.953	21.688 ▲		75.762	100,00%

Hatch Médios

	Modelos	MAR	FEV		ACUMULADO 2009	Part. (%) s/ Total
1º	FIAT/PUNTO	2.588	1.594 ▲		5.679	18,29%
2º	GM/ASTRA	1.838	1.216 ▲		4.964	15,99%
3º	VW/GOLF	1.961	1.293 ▲		4.394	14,15%
4º	FORD/FOCUS	906	1.232 ▼		3.501	11,27%
5º	PEUGEOT/307	1.248	1.126 ▲		3.385	10,90%
6º	FIAT/STILO	1.133	812 ▲		2.739	8,82%
7º	GM/VECTRA HATCH	1.052	280 ▲		2.018	6,50%
8º	NISSAN/TIDA	456	516 ▼		1.526	4,91%
9º	VW/BEETLE	350	450 ▼		1.358	4,37%
10º	CITROEN/C4	476	103 ▲		627	2,02%
11º	BMW/BMW 120	127	147 ▼		323	1,04%
12º	AUDI/A3	95	61 ▲		210	0,68%
13º	CHRYSLER/PT CRUISE	88	46 ▲		190	0,61%
14º	VOLVO/C30	72	22 ▲		129	0,42%
15º	BMW/BMW 130	4	1 ▲		10	0,03%
	Total geral	12.394	8.899 ▲		31.053	100,00%

Sedans Pequenos

	Modelos	MAR	FEV		ACUMULADO 2009	Part. (%) s/ Total
1º	GM/CORSA SEDAN	10.474	8.790 ▲		30.100	31,96%
2º	FIAT/SIENA	7.413	4.828 ▲		17.988	19,10%
3º	VW/VOYAGE	7.402	5.024 ▲		16.195	17,19%
4º	FORD/FIESTA SEDAN	4.225	3.213 ▲		10.747	11,41%
5º	GM/PRISMA	5.972	2.829 ▲		12.358	13,12%
6º	RENAULT/LOGAN	2.002	1.873 ▲		5.947	6,31%
7º	RENAULT/CLIO SEDAN	237	342 ▼		856	0,91%
	Total geral	37.725	26.899 ▲		94.191	100,00%

Sedans Compactos

	Modelos	MAR	FEV		ACUMULADO 2009	Part. (%) s/ Total
1º	VW/POLO SEDAN	1.713	963 ▲		3.659	38,92%
2º	PEUGEOT/207 SEDAN	945	921 ▲		3.054	32,49%
3º	FORD/FOCUS SEDAN	569	769 ▼		2.148	22,85%
4º	GM/ASTRA SEDAN	206	130 ▲		540	5,74%
	Total geral	3.433	2.783 ▲		9.401	100,00%

MODELOS MAIS EMPLACADOS – ACUMULADO ATÉ MARÇO/2009

Sedans Médios

	Modelos	MAR	FEV		ACUMULADO 2009	Part. (%) s/ Total
1º	HONDA/CIVIC	4.866	3.437 ▲		13.427	28,38%
2º	TOYOTA/COROLLA	5.094	3.374 ▲		10.798	22,82%
3º	GM/VECTRA	1.936	613 ▲		4.132	8,73%
4º	CITROEN/C4 PALLAS	1.219	873 ▲		3.334	7,05%
5º	FORD/FUSION	981	1.165 ▼		3.161	6,68%
6º	NISSAN/SENTRA	977	958 ▲		2.879	6,09%
7º	FIAT/LINEA	954	713 ▲		2.588	5,47%
8º	VW/BORA	372	386 ▼		2.504	5,29%
9º	PEUGEOT/307 SEDAN	1.011	326 ▲		1.729	3,65%
10º	VW/JETTA	477	550 ▼		1.632	3,45%
11º	RENAULT/MEGANE	285	302 ▼		1.089	2,30%
12º	VW/SANTANA	17	3 ▲		22	0,05%
13º	M.BENZ/C 63	4	5 ▼		15	0,03%
	Total geral	18.193	12.705 ▲		47.310	100,00%

Sedans Grande

	Modelos	MAR	FEV		ACUMULADO 2009	Part. (%) s/ Total
1º	HYUNDAI/AZERA	637	346 ▲		1.258	29,93%
2º	HONDA/ACCORD	218	160 ▲		452	10,75%
3º	VW/PASSAT	136	129 ▲		429	10,21%
4º	GM/OMEGA	201	87 ▲		378	8,99%
5º	M.BENZ/C200	114	120 ▼		371	8,83%
6º	TOYOTA/CAMRY	83	94 ▼		238	5,66%
7º	AUDI/A4	65	46 ▲		158	3,76%
8º	M.BENZ/CLC200	102	23 ▲		125	2,97%
9º	KIA/CERATO	23	42 ▼		123	2,93%
10º	KIA/MAGENTIS	36	38 ▼		93	2,21%
11º	BMW/325	18	35 ▼		83	1,97%
12º	BMW/320	51	14 ▲		80	1,90%
13º	CHRYSLER/300C	40	18 ▲		77	1,83%
14º	PEUGEOT/407	10	17 ▼		45	1,07%
15º	BMW/335i	17	9 ▲		40	0,95%
16º	M.BENZ/C280	10	12 ▼		37	0,88%
17º	CITROEN/C5	5	15 ▼		32	0,76%
18º	KIA/OPIRUS	8	6 ▲		28	0,67%
19º	M.BENZ/CLS	8	3 ▲		21	0,50%
20º	SUBARU/LEGACY	8	1 ▲		19	0,45%
21º	JAGUAR/XF	5	5 ◀▶		18	0,43%
22º	BMW/530	5	8 ▼		17	0,40%
23º	M.BENZ/C350	8	2 ▲		15	0,36%
24º	BMW/550	8	- ▲		12	0,29%
25º	VOLVO/V50	3	3 ◀▶		8	0,19%
26º	INFINITI/FX 35	2	1 ▲		7	0,17%
27º	VOLVO/S40	2	3 ▼		7	0,17%
28º	M.BENZ/GL 500	4	- ▲		7	0,17%
29º	VOLVO/S60	1	2 ▼		5	0,12%
30º	VOLVO/S80	2	2 ◀▶		5	0,12%
31º	AUDI/A6	2	2 ◀▶		5	0,12%
32º	LEXUS/ES 350	2	- ▲		3	0,07%
33º	M.BENZ/E350	-	1 ▼		2	0,05%
34º	LEXUS/LS400	-	1 ▼		2	0,05%
35º	BMW/750	1	- ▲		2	0,05%
36º	VOLVO/XC70	1	- ▲		1	0,02%
37º	M.BENZ/E500	-	- ◀▶		-	0,00%
	Total geral	1.836	1.245 ▲		4.203	100,00%

SW Médios

	Modelos	MAR	FEV		ACUMULADO 2009	Part. (%) s/ Total
1º	FIAT/PALIO WEEKEND	4.815	3.684 ▲		12.122	48,91%
2º	VW/SPACE FOX	2.540	2.744 ▼		8.076	32,58%
3º	PEUGEOT/207 SW	1.326	650 ▲		2.580	10,41%
4º	VW/PARATI	842	452 ▲		1.890	7,63%
5º	PEUGEOT/206SW	50	38 ▲		117	0,47%
	Total geral	9.573	7.568 ▲		24.785	100,00%

MODELOS MAIS EMPLACADOS – ACUMULADO ATÉ MARÇO/2009

SW Grande

	Modelos	MAR	FEV		ACUMULADO 2009	Part. (%) s/ Total
1º	RENAULT/MEGANE GT	161	176	▼	548	42,95%
2º	VW/JETTA VARIANT	48	147	▼	409	32,05%
3º	VW/PASSAT VAR	72	73	▼	232	18,18%
4º	PEUGEOT/307SW	17	27	▼	69	5,41%
5º	PEUGEOT/407SW	1	2	▼	12	0,94%
6º	TOYOTA/FIELDER	1	-	▲	6	0,47%
	Total geral	300	425	▼	1.276	100,00%

Monocab

	Modelos	MAR	FEV		ACUMULADO 2009	Part. (%) s/ Total
1º	HONDA/FIT	4.761	3.401	▲	11.462	43,77%
2º	GM/MERIVA	2.991	2.154	▲	7.579	28,94%
3º	FIAT/IDEA	1.985	1.230	▲	4.502	17,19%
4º	FIAT/DOBLO	609	529	▲	1.648	6,29%
5º	RENAULT/KANGOO	162	138	▲	427	1,63%
6º	KIA/PICANTO	146	122	▲	376	1,44%
7º	M.BENZ/B 170	66	36	▲	145	0,55%
8º	M.BENZ/B 200	30	20	▲	69	0,26%
	Total geral	10.750	7.610	▲	26.188	100,00%

Grandcab

	Modelos	MAR	FEV		ACUMULADO 2009	Part. (%) s/ Total
1º	GM/ZAFIRA	1.014	506	▲	2.109	35,13%
2º	CITROEN/XSARA PICASSO	426	460	▼	1.523	25,37%
3º	CITROEN/C4 PICASSO	512	369	▲	1.128	18,79%
4º	RENAULT/SCENIC	363	207	▲	795	13,24%
5º	KIA/CARENS	107	104	▲	348	5,80%
6º	KIA/CARNIVAL	10	14	▼	36	0,60%
7º	NISSAN/LIVINA	16	14	▲	30	0,50%
8º	HRYSLER/TOWN COUNTR	12	8	▲	26	0,43%
9º	MITSUBISHI/GRANDIS	1	3		8	0,13%

Tabelas	jan/09	fev/09	mar/09	Acumulado 2008	Acumulado 2009
Veículo de Entrada	36,65%	41,02%	39,74%	40,36%	39,19%
Hatch Pequenos	14,01%	13,98%	14,97%	14,35%	14,39%
Hatch Médios	6,18%	5,74%	5,81%	7,06%	5,90%
Sedans Pequenos	18,72%	17,34%	17,68%	17,18%	17,89%
Sedans Compactos	2,02%	1,79%	1,61%	2,09%	1,79%
Sedans Médios	10,39%	8,19%	8,52%	7,83%	8,99%
Sedans Grandes	0,71%	0,80%	0,86%	0,62%	0,80%
SW Médios	4,84%	4,88%	4,49%	3,52%	4,71%
SW Grandes	0,35%	0,27%	0,14%	0,55%	0,24%
Monocab	4,96%	4,91%	5,04%	5,20%	4,97%
Grandcab	1,17%	1,09%	1,15%	1,25%	1,14%
	100,00%	100,00%	100,00%	100,00%	100,00%

MODELOS MAIS EMPLACADOS – ACUMULADO ATÉ MARÇO/2009

Comerciais Leves

Pick-ups Pequenas

	Modelos	MAR	FEV	ACUMULADO 2009	Part. (%) s/ Total
1º	FIAT/STRADA	8.103	6.078 ▲	18.867	57,20%
2º	VW/SAVEIRO	2.728	2.042 ▲	6.297	19,09%
3º	GM/MONTANA	2.941	2.226 ▲	5.978	18,12%
4º	FORD/COURIER	717	585 ▲	1.745	5,29%
5º	HAFEI/MINI	44	24 ▲	94	0,28%
6º	GM/306	2	2 ◀▶	4	0,01%
	Total geral	14.535	10.957 ▲	32.985	100,00%

Pick-ups Grandes

	Modelos	MAR	FEV	ACUMULADO 2009	Part. (%) s/ Total
1º	GM/S10	2.981	2.517 ▲	7.781	33,17%
2º	TOYOTA/HILUX	2.685	1.376 ▲	5.902	25,16%
3º	MITSUBISHI/L200	2.028	1.427 ▲	4.815	20,53%
4º	FORD/RANGER	1.027	899 ▲	2.911	12,41%
5º	NISSAN/FRONTIER	462	402 ▲	1.250	5,33%
6º	FORD/F250	249	201 ▲	577	2,46%
7º	DODGE/RAM	72	54 ▲	196	0,84%
8º	JEEP/WRANGLER	10	9 ▲	25	0,11%
	Total geral	9.514	6.885 ▲	23.457	100,00%

SUVs

	Modelos	MAR	FEV	ACUMULADO 2009	Part. (%) s/ Total
1º	FORD/ECOSPORT	5.153	3.437 ▲	12.036	30,70%
2º	HYUNDAI/TUCSON	1.635	1.282 ▲	4.153	10,59%
3º	GM/CAPTIVA	1.389	1.184 ▲	3.419	8,72%
4º	MITSUBISHI/PAJERO	1.265	1.019 ▲	3.352	8,55%
5º	GM/TRACKER	744	1.296 ▼	3.266	8,33%
6º	HONDA/CRV	1.425	964 ▲	3.237	8,26%
7º	KIA/SPORTAGE	522	462 ▲	1.472	3,75%
8º	HYUNDAI/SANTAFE GLS V6	598	469 ▲	1.443	3,68%
9º	TOYOTA/HILUX SW4	465	357 ▲	1.224	3,12%
10º	MITSUBISHI/Outlander	163	147 ▲	469	1,20%
11º	SUZUKI/GVITARA	210	81 ▲	378	0,96%
12º	DODGE/JOURNEY	157	107 ▲	361	0,92%
13º	TOYOTA/RAV4	196	82 ▲	356	0,91%
14º	FORD/EDGE	101	95 ▲	339	0,86%
15º	LAND ROVER/FREELANDER	120	93 ▲	323	0,82%
16º	GM/BLAZER	59	123 ▼	321	0,82%
17º	HYUNDAI/VERACRUZ	128	94 ▲	320	0,82%
18º	TROLER/T4	125	112 ▲	311	0,79%
19º	KIA/SORENTO	141	79 ▲	293	0,75%
20º	SSANGYONG/ACTYON	83	80 ▲	213	0,54%
21º	TOYOTA/LAND CRUISE	76	64 ▲	192	0,49%
22º	LAND ROVER/RANGE ROVER	57	38 ▲	173	0,44%
23º	VOLVO/XC60	68	37 ▲	169	0,43%
24º	VW/TOUAREG	79	40 ▲	160	0,41%
25º	LAND ROVER/DISCOVERY	59	38 ▲	154	0,39%
26º	JEEP/CHEROKEE	56	48 ▲	141	0,36%
27º	SUBARU/FORESTER	45	31 ▲	105	0,27%
28º	M.BENZ/ML320	30	31 ▼	92	0,23%
29º	NISSAN/XTRAIL	24	23 ▲	80	0,20%
30º	MAHINDRA/SCORPIO	33	23 ▲	77	0,20%
31º	MITSUBISHI/AIRTREK	13	21 ▼	73	0,19%
32º	PORSCHE/CAYENNE	17	26 ▼	73	0,19%
33º	SUZUKI/JIMNY	16	25 ▼	68	0,17%
34º	LAND ROVER/ROVER	14	26 ▼	60	0,15%
35º	NISSAN/MURANO	19	19 ◀▶	59	0,15%
36º	BMW/X5	12	14 ▼	45	0,11%
37º	SSANGYONG/REXTON	15	16 ▼	40	0,10%
38º	AUDI/Q7	20	5 ▲	31	0,08%
39º	SUBARU/TRIBECA	15	7 ▲	27	0,07%
40º	SSANGYONG/KYRONM	9	9 ◀▶	23	0,06%
41º	NISSAN/PATHFINDER	8	4 ▲	22	0,06%
42º	VOLVO/XC90	12	6 ▲	22	0,06%
43º	LAND ROVER/DEFENDER	4	7 ▼	17	0,04%
44º	GMC/HUMMER	3	3 ◀▶	12	0,03%
45º	M.BENZ/ML350	-	- ◀▶	1	0,00%
	Total geral	15.383	12.124 ▲	39.202	100,00%

MODELOS MAIS EMPLACADOS – ACUMULADO ATÉ MARÇO/2009

Furgões						
	Modelos	MAR	FEV		ACUMULADO 2009	Part. (%) s/ Total
1º	VW/KOMBI	2543	2.121	▲	6.303	45,23%
2º	HYUNDAI/HR	817	576	▲	1.790	12,85%
3º	FIAT/DUCATO	571	521	▲	1.657	11,89%
4º	M.BENZ/SPRINTER	291	304	▼	894	6,42%
5º	RENAULT/MASTER	369	259	▲	892	6,40%
6º	KIA/K2500	219	201	▲	609	4,37%
7º	PEUGEOT/BOXER	143	155	▼	415	2,98%
8º	CITROEN/JUMPER	109	119	▼	349	2,50%
9º	IVECO/DAILY 3514	134	116	▲	339	2,43%
10º	IVECO/DAILY	27	116	▼	232	1,66%
11º	M.BENZ/SPRINT	14	101	▼	211	1,51%
12º	FORD/TRANSIT	53	44	▲	154	1,11%
13º	KIA/K2700	40	31		90	0,65%
	Total geral	5330	4.664	▲	13.935	100,00%

Furgões Pequenos						
	Modelos	MAR	FEV		ACUMULADO 2009	Part. (%) s/ Total
1º	FIAT/FIORINO	1501	1.046	▲	3.679	83,27%
2º	FIAT/DOBLO	131	96	▲	302	6,84%
3º	PEUGEOT/PARTNER	123	64	▲	240	5,43%
4º	HAFEI/MINIVAN	41	36	▲	106	2,40%
5º	CHANGAN/CHANA	32	24	▲	74	1,67%
6º	HAFEI/ZHONGYI VAN	6	5	▲	17	0,38%
7º	FIAT/STRADA	0	-	◀▶	-	0,00%
	Total geral	1834	1.271	▲	4.418	100,00%

Modelos	JAN	FEV	MAR	Acumulado 2008	Acumulado 2009
Pick-ups Pequenas	23,79%	30,52%	31,19%	32,36%	28,93%
Pick-ups Grandes	22,41%	19,18%	20,42%	20,04%	20,58%
SUVs	37,13%	33,77%	33,01%	29,29%	34,39%
Furgões	12,51%	12,99%	11,44%	13,52%	12,22%
Furgões Pequenos	4,17%	3,54%	3,94%	4,79%	3,88%
	100,00%	100,00%	100,00%	100,00%	100,00%

MODELOS MAIS EMPLACADOS – ACUMULADO ATÉ MARÇO/2009

MOTOCICLETAS

City

	Modelos	MAR	FEV		ACUMULADO 2009	Part. (%) s/ Total
1º	HONDA/CG150	30.495	28.543	▲	90.764	35,33%
2º	HONDA/CG 125	31.467	19.109	▲	78.252	30,46%
3º	YAMAHA/YBR 125	10.975	8.087	▲	28.253	11,00%
4º	HONDA/CBX 250 TWISTE	5.937	4.315	▲	14.607	5,69%
5º	SUZUKI/EN125	5.744	4.608	▲	14.481	5,64%
6º	DAFRA/SPEED 150	3.500	2.765	▲	9.525	3,71%
7º	YAMAHA/FAZER	2.631	1.889	▲	6.445	2,51%
8º	SUZUKI/INTRUDER 125	1.458	1.172	▲	3.497	1,36%
9º	SUNDOWN/MAX 125	955	845	▲	2.785	1,08%
10º	SUNDOWN/HUNTER 125	893	720	▲	2.538	0,99%
	Total geral	96.162	73.716	▲	256.924	100,00%

Custon

	Modelos	MAR	FEV		ACUMULADO 2009	Part. (%) s/ Total
1º	DAFRA/KANSAS 150	1759	1.338	▲	4.512	61,72%
2º	HONDA/SHADOW 750	234	205	▲	589	8,06%
3º	YAMAHA/DRAG STAR XVS	140	132	▲	431	5,90%
4º	SUNDOWN/BLADE	104	104	◀▶	339	4,64%
5º	SUZUKI/BOULEVARD M800	79	89	▼	260	3,56%
6º	YAMAHA/MT-03	138	57	▲	253	3,46%
7º	H.DAVIDSON/XL 883 C	46	38	▲	161	2,20%
8º	H.DAVIDSON/FLSTF	34	35	▼	121	1,66%
9º	KASINSKI/MIRAGE 250	38	26	▲	107	1,46%
10º	H.DAVIDSON/FLSTN	20	22	▼	80	1,09%
	Total geral	2765	2.174	▲	7.311	100,00%

Maxtrail

	Modelos	MAR	FEV		ACUMULADO 2009	Part. (%) s/ Total
1º	YAMAHA/XT 660	168	120	▲	467	50,11%
2º	BMW/BMW R1200	41	38	▲	140	15,02%
3º	SUZUKI/DL1000	70	41	▲	139	14,91%
4º	BMW/F800	20	27	▼	76	8,15%
5º	HONDA/XL 1000V	14	8	▲	31	3,33%
6º	BMW/F650	9	6	▲	28	3,00%
7º	YAMAHA/TDM TWIN900	6	1	▲	13	1,39%
8º	KTM/ADVENTURE 990	4	4	◀▶	11	1,18%
9º	BUEL/XB12	2	4	▼	7	0,75%
10º	BMW/G650	5	0	▲	5	0,54%
	Total geral	345	253	▲	932	100,00%

Naked / Roadster

	Modelos	MAR	FEV		ACUMULADO 2009	Part. (%) s/ Total
1º	HONDA/CB600	574	482	▲	1.460	59,33%
2º	SUZUKI/BANDIT	105	122	▼	336	13,65%
3º	YAMAHA/FAZER	109	98	▲	322	13,08%
4º	SUZUKI/GS500	60	62	▼	179	7,27%
5º	HONDA/CB1300	22	16	▲	63	2,56%
6º	SUZUKI/DL650	28	0	▲	28	1,14%
7º	BUEL/XB12	6	2	▲	17	0,69%
8º	TRIUMPH/TIGER 1050	7	3	▲	14	0,57%
9º	BUEL/XB9	7	4	▲	14	0,57%
10º	KIN/EL 350	2	1	▲	9	0,37%
	Total geral	926	793	▲	2.461	100,00%

MODELOS MAIS EMPLACADOS – ACUMULADO ATÉ MARÇO/2009

Scooter / Cub

	Modelos	MAR	FEV		ACUMULADO 2009	Part. (%) s/ Total
1º	HONDA/BIZ	16.654	11.645	▲	40.292	60,59%
2º	HONDA/POP 100	3.431	2.456	▲	8.934	13,43%
3º	SUNDOWN/WEB 100	2.091	1.666	▲	5.363	8,06%
4º	SUZUKI/AN 125	1.162	910	▲	3.187	4,79%
5º	YAMAHA/NEO AT115	859	688	▲	2.290	3,44%
6º	TRAXX/JL50	499	430	▲	1.465	2,20%
7º	DAFRA/LASER 150	448	267	▲	1.049	1,58%
8º	SUNDOWN/FUTURE	314	262	▲	822	1,24%
9º	TRAXX/JL110	286	210	▲	699	1,05%
10º	LIFAN/LF 110	248	174	▲	613	0,92%
	Total geral	26.648	19.213	▲	66.504	100,00%

Sport

	Modelos	MAR	FEV		ACUMULADO 2009	Part. (%) s/ Total
1º	CTM/GREEN SPORT	247	194	▲	664	25,47%
2º	KASINSKI/COMET 250R	126	104	▲	356	13,66%
3º	YAMAHA/YZF R1	46	63	▼	228	8,75%
4º	HONDA/CBR 1000RR	77	57	▲	227	8,71%
5º	HONDA/CBR 600	82	64	▲	214	8,21%
6º	SUZUKI/GSXR750	64	77	▼	198	7,59%
7º	SUZUKI/GSXR1000	46	63	▼	157	6,02%
8º	SUZUKI/GSX 1300	42	39	▲	131	5,02%
9º	SUZUKI/GSX750	24	32	▼	91	3,49%
10º	SUZUKI/GSX 650	61	6	▲	81	3,11%
	Total geral	919	781	▲	2.607	100,00%

Touring

	Modelos	MAR	FEV		ACUMULADO 2009	Part. (%) s/ Total
1º	H.DAVIDSON/FLHTCUI	9	8	▲	56	38,62%
2º	H.DAVIDSON/FLSTC	10	10	◀▶	34	23,45%
3º	H.DAVIDSON/FXD	7	0	▲	13	8,97%
4º	H.DAVIDSON/FLHRC	6	1	▲	8	5,52%
5º	BMW/R1200	0	3	▼	7	4,83%
6º	H.DAVIDSON/FXDC	5	2	▲	7	4,83%
7º	HONDA/GOLDWING GL 1800	3	1	▲	6	4,14%
8º	BMW/K1200	4	0	▲	5	3,45%
9º	H.DAVIDSON/VRSCDX	2	0	▲	2	1,38%
10º	TRIUMPH/SPRINT	0	0	◀▶	1	0,69%
	Total geral	52	25	▲	145	100,00%

Trail / Fun

	Modelos	MAR	FEV		ACUMULADO 2009	Part. (%) s/ Total
1º	HONDA/NXR150	4.074	4.507	▼	15.039	46,02%
2º	HONDA/XR 250	2.051	1.471	▲	4.975	15,22%
3º	YAMAHA/XTZ 125	1.716	1.302	▲	4.461	13,65%
4º	HONDA/NX-4	1.201	844	▲	2.949	9,02%
5º	YAMAHA/LANDER	765	536	▲	1.852	5,67%
6º	YAMAHA/XTZ 250	524	359	▲	1.239	3,79%
7º	SUNDOWN/STX	415	363	▲	1.137	3,48%
8º	TRAXX/JH125	410	250	▲	902	2,76%
9º	HONDA/NXR125	24	22	▲	61	0,19%
10º	BMW/G450	4	2	▲	14	0,04%
	Total geral	11.206	9.662	▲	32.681	100,00%

MODELOS MAIS EMPLACADOS – ACUMULADO ATÉ MARÇO/2009

Gaminhão

Semi-Leve

	Modelos	MAR	FEV		ACUMULADO 2009	Part. (%) s/ Total
1º	FORD/F350	169	165 ▲		451	26,31%
2º	M.BENZ/SPRINTER 313	87	72 ▲		371	21,65%
3º	IVECO/DAILY 5516	90	97 ▼		289	16,86%
4º	IVECO/DAILY 7016	56	57 ▼		160	9,33%
5º	VW/5.140	49	48 ▲		144	8,40%
6º	IVECO/DAILY 4514	32	10 ▲		61	3,56%
7º	M.BENZ/SPRINTER 311	12	35 ▼		55	3,21%
8º	M.BENZ/SPRINTER 413	17	12 ▲		52	3,03%
9º	IVECO/DAILY 3510	0	0 ◀▶		2	0,12%
10º	IVECO/DAILY 4912	0	1 ▼		2	0,12%
	Total geral	512	497 ▲		1.714	100,00%

Leve

	Modelos	MAR	FEV		ACUMULADO 2009	Part. (%) s/ Total
1º	VW/8.150	413	375 ▲		1.112	23,96%
2º	M.BENZ/710	403	301 ▲		1.039	22,38%
3º	FORD/CARGO 815	219	186 ▲		605	13,03%
4º	FORD/F4000	183	198 ▼		530	11,42%
5º	VW/9.150	156	138 ▲		411	8,85%
6º	VW/8.120	158	87 ▲		304	6,55%
7º	M.BENZ/ACCELO 915	109	81 ▲		277	5,97%
8º	FORD/CARGO 712	91	72 ▲		231	4,98%
9º	AGRALE/8500T	21	14 ▲		52	1,12%
10º	M.BENZ/712	8	11 ▼		27	0,58%
	Total geral	1.787	1.473 ▲		4.642	100,00%

Médio

	Modelos	MAR	FEV		ACUMULADO 2009	Part. (%) s/ Total
1º	VW/13.180	286	218 ▲		678	34,43%
2º	M.BENZ/1318	213	153 ▲		522	26,51%
3º	FORD/CARGO 1317	120	95 ▲		320	16,25%
4º	VW/15.180	47	57 ▼		144	7,31%
5º	FORD/CARGO 1517	58	30 ▲		137	6,96%
6º	M.BENZ/ATEGO 1418	35	30 ▲		86	4,37%
7º	M.BENZ/ATEGO 1518	16	6 ▲		47	2,39%
8º	AGRALE/13000	16	4 ▲		28	1,42%
9º	M.BENZ/ATEGO 1315	1	- ▲		4	0,20%
10º	M.BENZ/1418	1	- ▲		1	0,05%
	Total geral	795	593 ▲		1.969	100,00%

MODELOS MAIS EMPLACADOS – ACUMULADO ATÉ MARÇO/2009

Semi - Pesado

	Modelos	MAR	FEV		ACUMULADO 2009	Part. (%) s/ Total
1º	VW/24250	575	425	▲	1.401	18,68%
2º	M.BENZ/1620	437	347	▲	1.147	15,29%
3º	VOLVO/VM260	138	160	▼	428	5,71%
4º	VW/26.260	161	137	▲	414	5,52%
5º	M.BENZ/ATEGO 2425	145	121	▲	401	5,35%
6º	FORD/CARGO 2428	168	120	▲	393	5,24%
7º	FORD/CARGO 2422	146	99	▲	364	4,85%
8º	FORD/CARGO 2628	122	112	▲	357	4,76%
9º	VW/15.180	134	102	▲	347	4,63%
10º	VW/19.320	142	83	▲	342	4,56%
	Total geral	3.032	2.122	▲	7.502	100,00%

Pesado

	Modelos	MAR	FEV		ACUMULADO 2009	Part. (%) s/ Total
1º	SCANIA/G420	355	162	▲	685	12,74%
2º	VOLVO/FH440	263	112	▲	530	9,85%
3º	SCANIA/G380	262	115	▲	526	9,78%
4º	VW/25.370	200	140	▲	419	7,79%
5º	IVECO/STRALIS HD570	151	112	▲	362	6,73%
6º	M.BENZ/AXOR 2540	135	91	▲	305	5,67%
7º	M.BENZ/1634	91	94	▼	259	4,82%
8º	VW/31.320	99	105	▼	253	4,70%
9º	VOLVO/FH400	88	50	▲	223	4,15%
10º	M.BENZ/AXOR 3344	99	25	▲	151	2,81%
	Total geral	2.497	1.456	▲	5.378	100,00%

RANKING POR MARCA DE EMPLACAMENTOS

MARÇO/2009

PESSOA FÍSICA

Automóveis

1º	GOL	16.696
2º	PALIO	10.116
3º	FOX	8.019
4º	UNO	6.850
5º	CORSA SEDAN	6.175
6º	CELTA	5.634
7º	VOYAGE	4.976
8º	FIESTA	4.875
9º	FIT	4.270
10º	COROLLA	4.083
11º	KA	4.037
12º	CIVIC	4.014
13º	SIENA	3.884
14º	PRISMA	3.620
15º	PALIO WEEKEND	3.234
16º	CORSA	2.878
17º	FIESTA SEDAN	2.873
18º	SANDERO	2.658
19º	MERIVA	2.313
20º	CROSS FOX	1.954
21º	SPACE FOX	1.905
22º	C3	1.556
23º	PUNTO	1.389
24º	VECTRA	1.389
25º	LOGAN	1.387
26º	GOLF	1.362
27º	ASTRA	1.321
28º	POLO SEDAN	1.188
29º	207	1.182
30º	IDEA	1.171
31º	POLO	1.166
32º	CLIO	867
33º	VECTRA HATCH	847
34º	207 SW	822
35º	SENTRA	715
36º	ZAFIRA	706
37º	FOCUS	688
38º	207 SEDAN	651
39º	307 SEDAN	642
40º	FUSION	584
41º	STILO	545
42º	LINEA	529
43º	307	436
44º	AZERA	420
45º	PARATI	375
46º	TIIDA	366
47º	FOCUS SEDAN	325
48º	XSARA PICASSO	272
49º	BORA	269
50º	DOBLO	246

Comerciais Leves

STRADA	4.003
ECOSPORT	3.608
S10	1.781
HILUX	1.654
MONTANA	1.447
CRV	1.166
TUCSON	1.086
CAPTIVA	935
SAVEIRO	880
PAJERO	874
L200	768
TRACKER	490
KOMBI	435
RANGER	389
SANTAFE GLS V6	374
SPORTAGE	350
HILUX SW4	289
FRONTIER	275
DUCATO	234
COURIER	218
FIORINO	176
F250	146
HR	140
RAV4	140
Outlander	110
GVITARA	110
JOURNEY	97
SORENTO	90
MASTER	88
T4	87
VERACRUZ	75
SPRINTER	69
FREELANDER	64
EDGE	61
JUMPER	57
RAM	53
LAND CRUISE	51
XC60	41
DISCOVERY	34
K2500	33
ACTYON	32
FORESTER	31
CHEROKEE	27
PARTNER	27
DAILY 3514	26
RANGE ROVER	26
BLAZER	21
BOXER	20
MINI	19
MINIVAN	18

PESSOA JURÍDICA

Automóveis

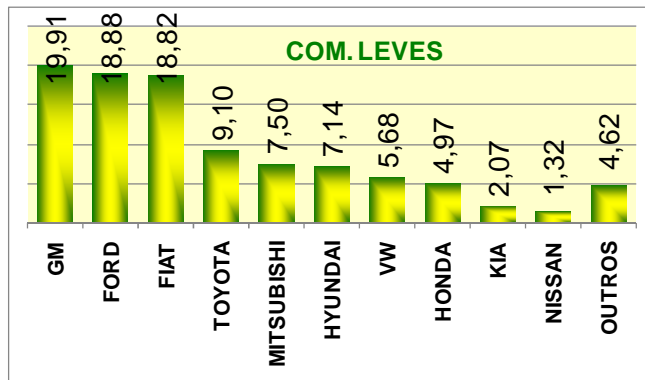
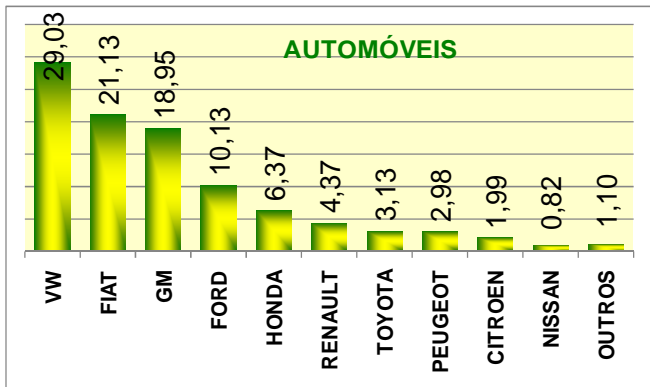
1º	GOL	11.203
2º	PALIO	9.524
3º	UNO	8.114
4º	CELTA	5.736
5º	CORSA SEDAN	4.299
6º	SIENA	3.529
7º	KA	2.927
8º	FOX	2.798
9º	FIESTA	2.466
10º	VOYAGE	2.426
11º	PRISMA	2.352
12º	PALIO WEEKEND	1.581
13º	FIESTA SEDAN	1.352
14º	CORSA	1.337
15º	PUNTO	1.199
16º	207	1.062
17º	C4 PALLAS	1.013
18º	COROLLA	1.011
19º	CIVIC	852
20º	IDEA	814
21º	307	812
22º	C3	757
23º	CROSS FOX	710
24º	MERIVA	678
25º	SPACE FOX	635
26º	LOGAN	615
27º	GOLF	599
28º	STILO	588
29º	VECTRA	547
30º	POLO SEDAN	525
31º	SANDERO	524
32º	ASTRA	517
33º	207 SW	504
34º	FIT	491
35º	PARATI	467
36º	206	462
37º	LINEA	425
38º	FUSION	396
39º	307 SEDAN	369
40º	DOBLO	363
41º	ZAFIRA	308
42º	207 SEDAN	294
43º	JETTA	291
44º	SENTRA	262
45º	POLO	255
46º	FOCUS SEDAN	244
47º	CLIO	227
48º	FOCUS	218
49º	AZERA	217
50º	VECTRA HATCH	205

Comerciais Leves

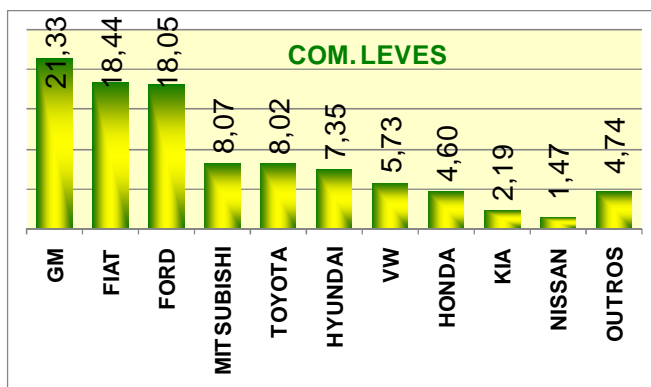
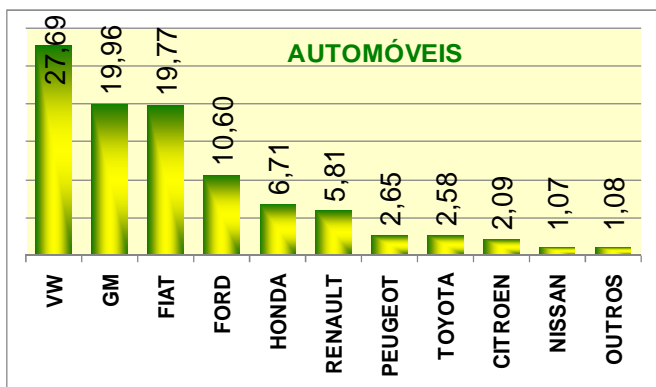
STRADA	4.100
KOMBI	2.108
SAVEIRO	1.848
ECOSPORT	1.545
MONTANA	1.494
FIORINO	1.326
L200	1.260
S10	1.200
HILUX	1.031
HR	677
RANGER	638
TUCSON	549
COURIER	499
CAPTIVA	454
PAJERO	391
DUCATO	337
MASTER	281
CRV	259
TRACKER	254
SANTAFE GLS V6	224
SPRINTER	223
FRONTIER	187
K2500	186
HILUX SW4	176
SPORTAGE	172
DOBLO	125
BOXER	124
DAILY 3514	108
F250	103
GVITARA	100
PARTNER	97
SPRINTER 311	75
TOUAREG	61
JOURNEY	60
RAV4	56
FREELANDER	56
VERACRUZ	53
Outlander	53
JUMPER	52
SORENTO	51
ACTYON	51
TRANSIT	47
EDGE	40
T4	38
BLAZER	38
RANGE ROVER	31
K2700	31
CHEROKEE	29
Não Identificado	27
XC60	27

RANKING POR MARCA DE EMPLACAMENTOS PARA PESSOA FÍSICA

MARÇO/2009

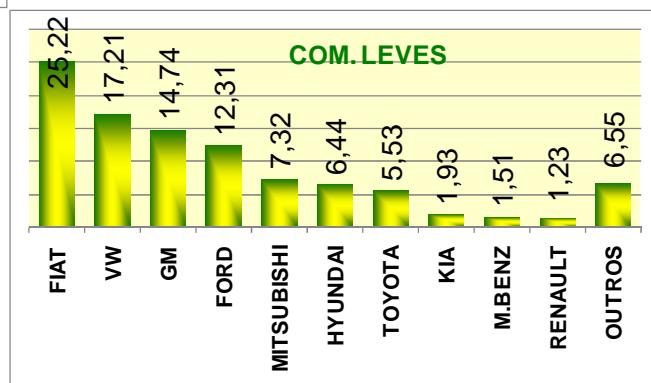
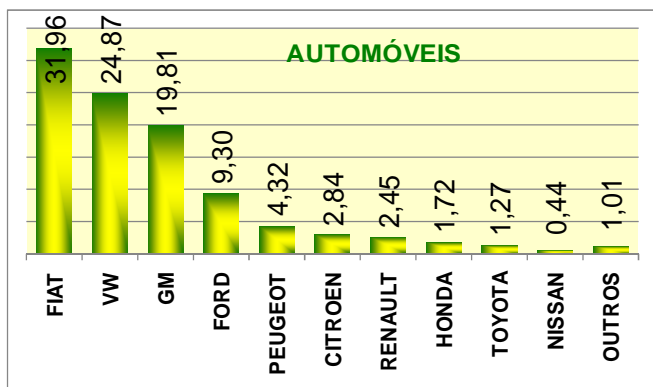


ACUMULADO/2009



RANKING POR MARCA DE EMPLACAMENTOS PARA PESSOA JURÍDICA

MARÇO/2009



ACUMULADO/2009

