

ANO 5 – Nº 160 – 01 de Junho de 2009

RESUMO MENSAL MAIO/2009

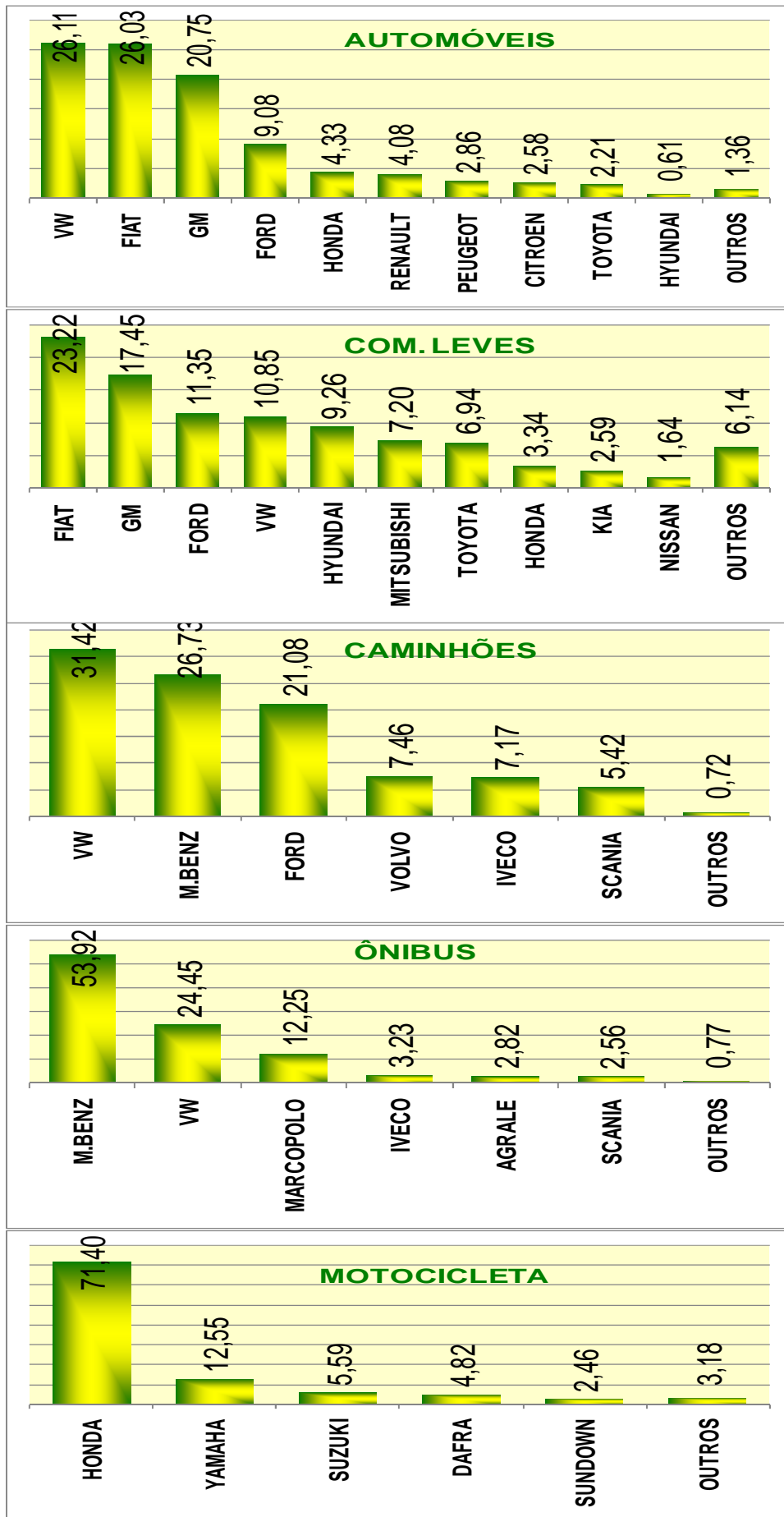
Segmento	2009		ACUMUL.		2008		Previsão MB	
	Mai (A)	Abr (B)	2009 (C)	Mai (D)	ACUMUL. (E)	Mai 2009	Acumulado 2009	
a) Autos	195.720	184.089	907.676	191.462	908.077	190.624	2.275.216	
b) Com. Leves	41.668	40.324	196.156	38.514	187.228	33.640	508.250	
(a + b)	237.388	224.413	1.103.832	229.976	1.095.305	224.264	2.783.466	
c) Caminhões	7.642	8.382	37.528	9.896	46.850	10.528	126.119	
d) Ônibus	1.951	1.587	8.322	2.175	9.203	2.450	27.310	
(c + d)	9.593	9.969	45.850	12.071	56.053	12.978	153.429	
Subtotal	246.981	234.382	1.149.682	242.047	1.151.358	237.242	2.936.895	
e) Motos	134.747	126.592	631.365	166.459	776.195	155.881	1.958.248	
f) Impl. Rod.	3.074	3.942	15.418	4.629	20.790			
Outros	3.708	3.864	18.908	3.955	20.519			
TOTAL	388.510	368.780	1.815.373	417.090	1.968.862	393.123	4.895.143	

Segmento	VARIÇÃO PERCENTUAL			PARTICIPAÇÃO % NO ACUMULADO	
	(A/B)	(A/D)	(C/E)	2009	2008
a) Autos	6,32 ▲	2,22 ▲	-0,04 ▼	50,00 ▲	46,12
b) Com. Leves	3,33 ▲	8,19 ▲	4,77 ▲	10,81 ▲	9,51
(a + b)	5,78 ▲	3,22 ▲	0,78 ▲	60,80 ▲	55,63
c) Caminhões	-8,83 ▼	-22,78 ▼	-19,90 ▼	2,07 ▼	2,38
d) Ônibus	22,94 ▲	-10,30 ▼	-9,57 ▼	0,46 ▼	0,47
(c + d)	-3,77 ▼	-20,53 ▼	-18,20 ▼	2,53 ▼	2,85
Subtotal	5,38 ▲	2,04 ▲	-0,15 ▼	63,33 ▲	58,48
e) Motos	6,44 ▲	-19,05 ▼	-18,66 ▼	34,78 ▼	39,42
f) Impl. Rod.	-22,02 ▼	-33,59 ▼	-25,84 ▼	0,85 ▼	1,06
Outros	-4,04 ▼	-6,25 ▼	-7,85 ▼	1,04 ▼	1,04
TOTAL	5,35 ▲	-6,85 ▼	-7,80 ▼	100,00 ▼	100,00

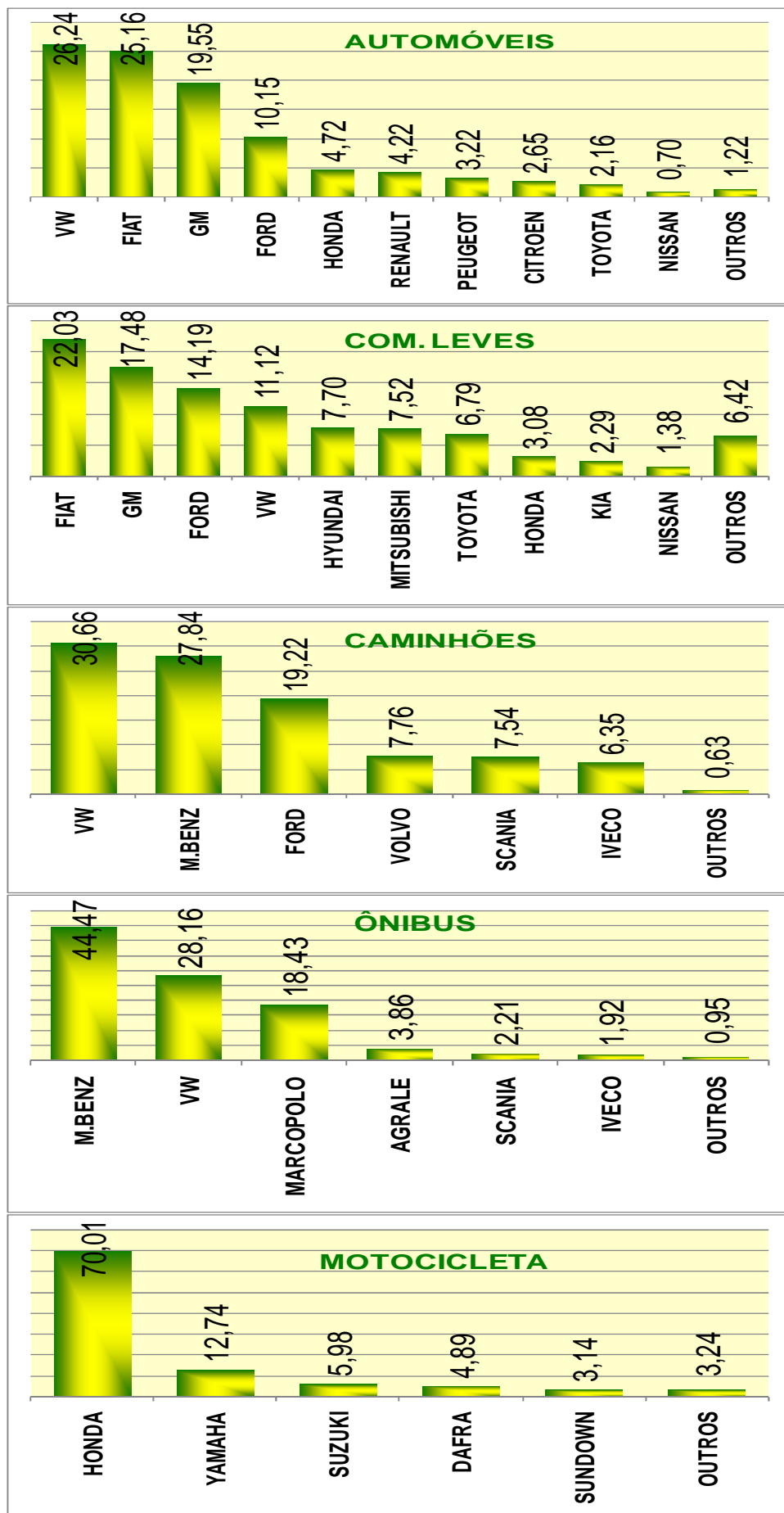
Autos + Com. Leves	mar/09	abr/09	mai/09	TOTAL
Bi-Combustível	231.710	197.273	210.020	968.920
Demais (Alc. e Gas.)	29.249	27.140	27.368	134.912
TOTAL	260.959	224.413	237.388	1.103.832

Autos + Com. Leves	mar/09	abr/09	mai/09	TOTAL
Bi-Combustível	88,79%	87,91%	88,47%	87,78%
Demais (Alc. e Gas.)	11,21%	12,09%	11,53%	12,22%
TOTAL	100,00%	100,00%	100,00%	100,00%

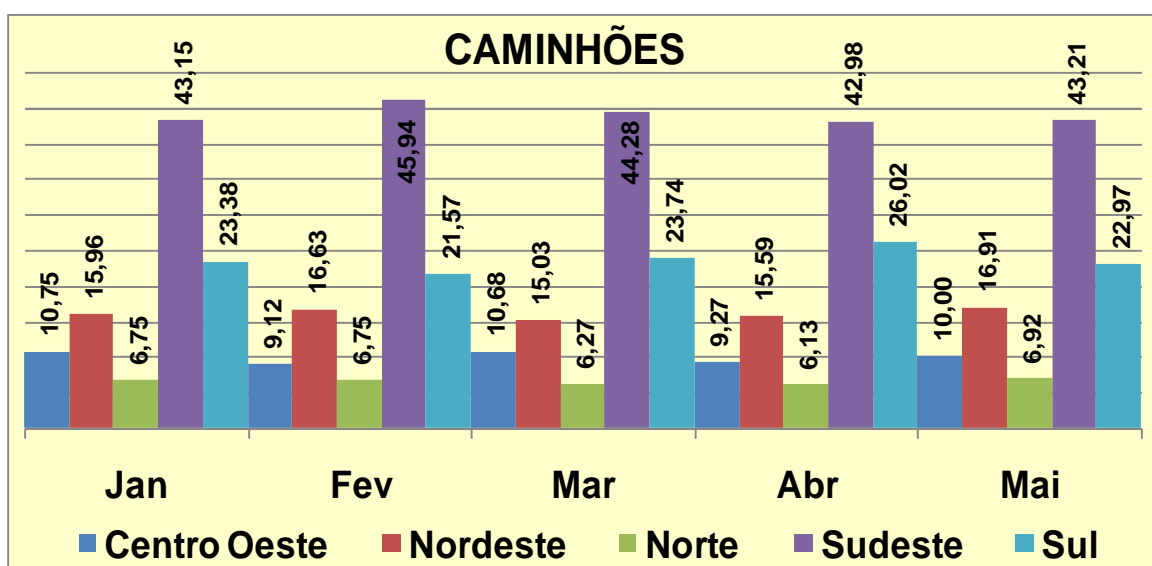
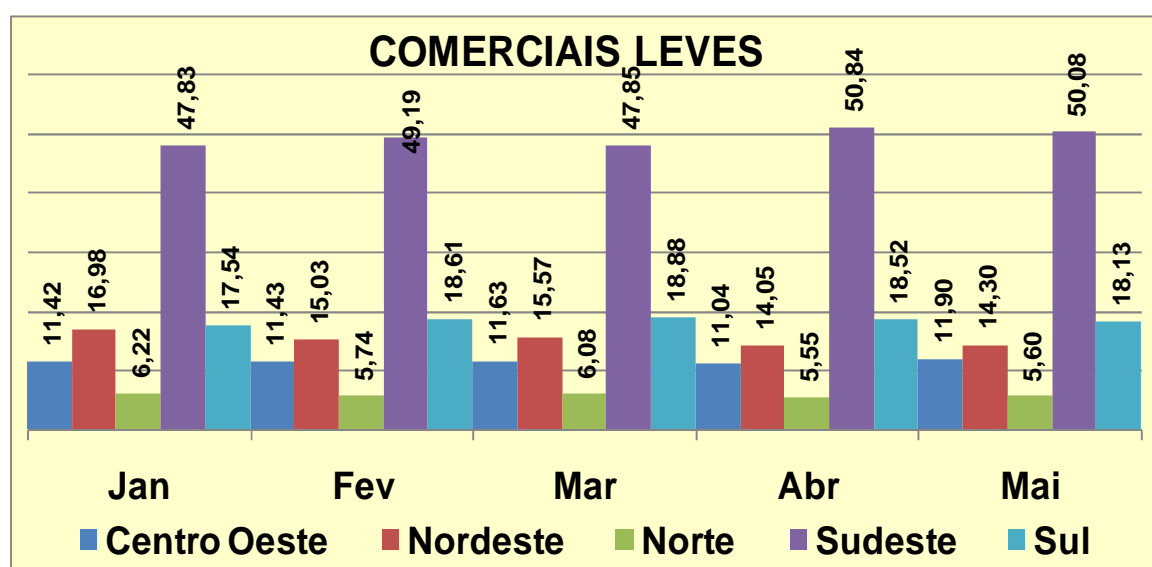
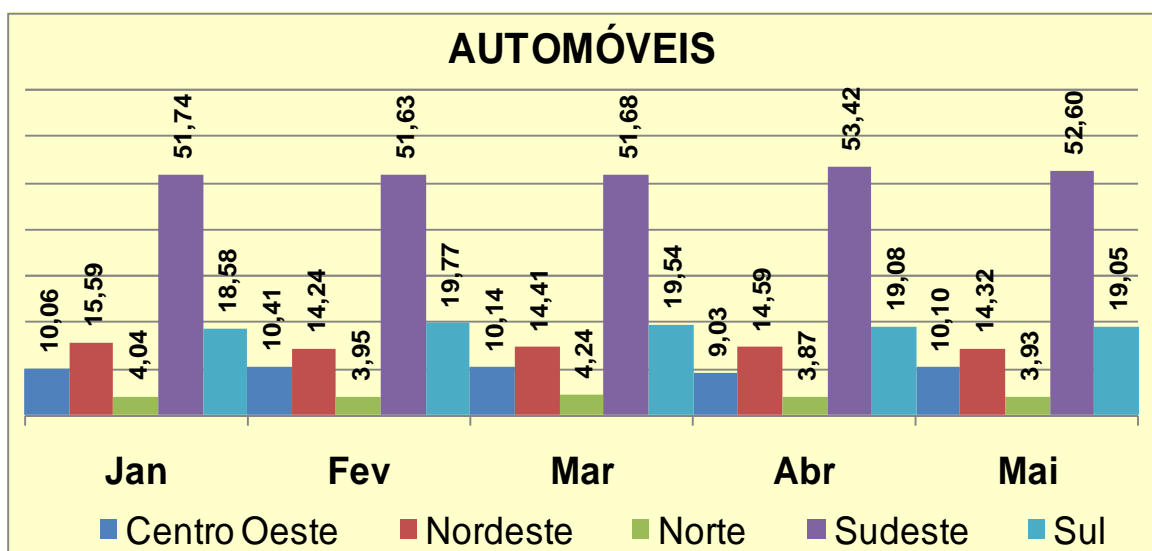
PARTICIPAÇÃO DE MERCADO – MAIO/2009



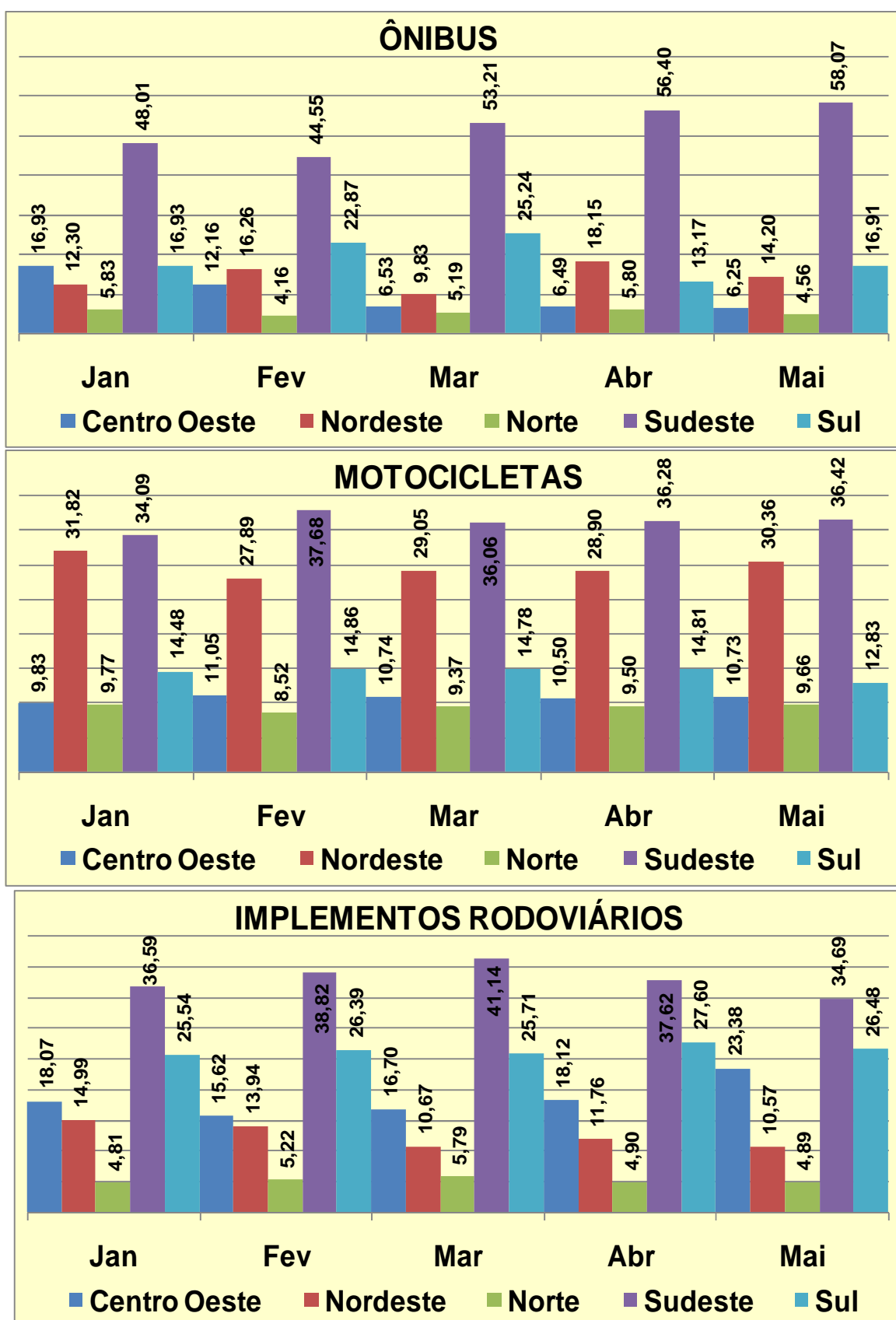
PARTICIPAÇÃO DE MERCADO – ACUMULADO 2009



DIVISÃO DOS EMPLACAMENTOS POR REGIÕES – MAIO/2009



DIVISÃO DOS EMPLACAMENTOS POR REGIÕES – MAIO/2009



RANKING DOS EMPLACAMENTOS EM MAIO/2009

Automóveis Comerciais Leves

	Modelos	mai/09
1º	VW/GOL	23.725
2º	FIAT/PALIO	16.612
3º	FIAT/UNO	14.382
4º	VW/FOX / CROSS FOX	13.105
5º	GM/CORSA SEDAN	10.782
6º	GM/CELTA	10.551
7º	FIAT/SIENA	9.595
8º	VW/VOYAGE	7.072
9º	FORD/KA	6.527
10º	GM/PRISMA	5.592
11º	FORD/FIESTA	5.391
12º	HONDA/CIVIC	4.453
13º	TOYOTA/COROLLA	4.313
14º	HONDA/FIT	3.879
15º	RENAULT/SANDERO	3.555
16º	GM/ASTRA	3.356
17º	FORD/FIESTA SEDAN	3.306
18º	FIAT/PALIO WEEKEND	3.297
19º	GM/VECTRA	2.965
20º	GMMERIVA	2.565
21º	GM/CORSA	2.537
22º	FIAT/IDEA	2.536
23º	CITROEN/C3	2.472
24º	RENAULT/LOGAN	2.233
25º	FIAT/PUNTO	2.187
26º	PEUGEOT/207	1.909
27º	PEUGEOT/207 SEDAN	1.856
28º	VW/SPACE FOX	1.755
29º	VW/GOLF	1.536
30º	VW/POLO SEDAN	1.308
31º	FORD/FOCUS	1.156
32º	GM/VECTRA HATCH	1.134
33º	HYUNDAI/AZERA	1.117
34º	VW/POLO	1.101
35º	FORD/FOCUS SEDAN	964
36º	FIAT/LINEA	926
37º	CITROEN/C4	915
38º	FIAT/STILO	876
39º	PEUGEOT/206	710
40º	VW/PARATI	700
41º	CITROEN/XSARA PICASSO	691
42º	GM/ZAFIRA	685
43º	RENAULT/CLIO	566
44º	CITROEN/C4 PALLAS	547
45º	FIAT/DOBLO	534
46º	RENAULT/SYMBOL	511
47º	PEUGEOT/307	479
48º	RENAULT/MEGANE	448
49º	PEUGEOT/207 SW	447
50º	FORD/FUSION	417

	Modelos	mai/09
1º	FIAT/STRADA	7.674
2º	GM/S10	2.794
3º	FORD/ECOSPORT	2.779
4º	GMMONTANA	2.506
5º	VW/SAVEIRO	2.309
6º	TOYOTA/HILUX	2.289
7º	HYUNDAI/TUCSON	2.194
8º	VW/KOMBI	2.168
9º	MITSUBISHI/L200	1.604
10º	HONDA/CRV	1.393
11º	GM/CAPTIVA	1.374
12º	MITSUBISHI/PAJERO	1.208
13º	FIAT/FIORINO	1.120
14º	HYUNDAI/HR	873
15º	FORD/RANGER	781
16º	FORD/COURIER	704
17º	NISSAN/FRONTIER	635
18º	HYUNDAI/SANTAFE GLS V6	631
19º	FIAT/DUCATO	624
20º	KIA/SPORTAGE	597
21º	GM/BLAZER	548
22º	TOYOTA/HILUX SW4	499
23º	SUZUKI/GVITARA	289
24º	RENAULT/MASTER	272
25º	FIAT/DOBLO	252
26º	KIA/K2500	250
27º	FORD/F250	246
28º	M.BENZ/SPRINTER	188
29º	MITSUBISHI/Outlander	179
30º	IVECO/DAILY 3514	171
31º	HYUNDAI/VERACRUZ	160
32º	VOLVO/XC60	146
33º	KIA/SORENTO	145
34º	FORD/EDGE	138
35º	M.BENZ/SPRINT 311	127
36º	TROLER/T4	124
37º	SSANGYONG/ACTYON	105
38º	DODGE/JOURNEY	96
39º	LAND ROVER/FREELANDER	84
40º	SUBARU/FORESTER	80
41º	PEUGEOT/BOXER	80
42º	CITROEN/JUMPER	80
43º	FORD/TRANSIT	80
44º	PEUGEOT/PARTNER	68
45º	TOYOTA/RAV4	54
46º	JEEP/CHEROKEE	52
47º	MAHINDRA/SCORPIO	49
48º	GM/TRACKER	48
49º	TOYOTA/LAND CRUISE	48
50º	HAFEI/MINIVAN	46

MODELOS MAIS EMPLACADOS – ACUMULADO ATÉ MAIO/2009

Automóveis

Veículo de Entrada

	Modelos	MAI	ABR		ACUMULADO 2009	Part. (%) s/ Total
1º	VW/GOL	23.725	22.603 ▲		113.176	32,08%
2º	FIAT/PALIO	16.612	16.297 ▲		76.069	21,56%
3º	FIAT/UNO	14.382	13.809 ▲		65.946	18,69%
4º	GM/CELTA	10.551	9.762 ▲		48.577	13,77%
5º	FORD/KA	6.527	6.435 ▲		30.915	8,76%
6º	PEUGEOT/207	1.909	1.568 ▲		9.570	2,71%
7º	RENAULT/CLIO	566	594 ▼		5.589	1,58%
8º	PEUGEOT/206	710	457 ▲		2.969	0,84%
	Total geral	74.982	71.525 ▲		352.811	100,00%

Hatch Pequenos

	Modelos	MAI	ABR		ACUMULADO 2009	Part. (%) s/ Total
1º	VW/FOX / CROSS FOX	13.105	11.553 ▲		52.879	40,46%
2º	FORD/FIESTA	5.391	6.092 ▼		29.492	22,57%
3º	RENAULT/SANDERO	3.555	2.978 ▲		15.427	11,80%
4º	GM/CORSA	2.537	2.467 ▲		15.063	11,53%
5º	CITROEN/C3	2.472	2.204 ▲		12.202	9,34%
6º	VW/POLO	1.101	1.138 ▼		5.292	4,05%
7º	SMART/FORTWO	115	75 ▲		204	0,16%
8º	MINI/COOPER	56	31 ▲		125	0,10%
	Total geral	28.332	26.538 ▲		130.684	100,00%

Hatch Médios

	Modelos	MAI	ABR		ACUMULADO 2009	Part. (%) s/ Total
1º	GM/ASTRA	3.356	1.755 ▲		10.075	18,61%
2º	FIAT/PUNTO	2.187	2.096 ▲		9.962	18,40%
3º	VW/GOLF	1.536	1.678 ▼		7.608	14,06%
4º	FORD/FOCUS	1.156	1.170 ▼		5.827	10,77%
5º	PEUGEOT/307	479	668 ▼		4.532	8,37%
6º	FIAT/STILO	876	881 ▼		4.496	8,31%
7º	GM/VECTRA HATCH	1.134	973 ▲		4.125	7,62%
8º	CITROEN/C4	915	676 ▲		2.218	4,10%
9º	NISSAN/TIDA	211	358 ▼		2.095	3,87%
10º	VW/BEETLE	45	102 ▼		1.505	2,78%
11º	BMW/BMW 120	26	34 ▼		383	0,71%
12º	CHRYSLER/PT CRUISE	87	75 ▲		352	0,65%
13º	AUDI/A3	62	64 ▼		336	0,62%
14º	SUBARU/IMPRESA	67	85 ▼		302	0,56%
15º	VOLVO/C30	29	62 ▼		220	0,41%
16º	HYUNDAI/I30	85	- ▲		85	0,16%
17º	BMW/BMW 130	3	5		18	0,03%
	Total geral	12.254	10.682 ▲		54.129	100,00%

Sedans Pequenos

	Modelos	MAI	ABR		ACUMULADO 2009	Part. (%) s/ Total
1º	GM/CORSA SEDAN	10.782	9.187 ▲		50.069	29,51%
2º	FIAT/SIENA	9.595	9.255 ▲		36.838	21,71%
3º	VW/VOYAGE	7.072	6.904 ▲		30.171	17,78%
4º	GM/PRISMA	5.592	4.698 ▲		22.648	13,35%
5º	FORD/FIESTA SEDAN	3.306	3.644 ▼		17.697	10,43%
6º	RENAULT/LOGAN	2.233	1.809 ▲		9.989	5,89%
7º	RENAULT/SYMBOL	511	489 ▲		1.317	0,78%
8º	RENAULT/CLIO SEDAN	6	59 ▼		921	0,54%
	Total geral	39.097	36.045 ▲		169.650	100,00%

MODELOS MAIS EMPLACADOS – ACUMULADO ATÉ MAIO/2009

Sedans Médios					
	Modelos	MAI	ABR	ACUMULADO 2009	Part. (%) s/ Total
1º	HONDA/CIVIC	4.453	4.199 ▲	22.079	28,93%
2º	TOYOTA/COROLLA	4.313	4.201 ▲	19.312	25,30%
3º	GM/VECTRA	2.965	1.986 ▲	9.083	11,90%
4º	CITROEN/C4 PALLAS	547	750 ▼	4.631	6,07%
5º	FIAT/LINEA	926	887 ▲	4.401	5,77%
6º	FORD/FUSION	417	424 ▼	4.002	5,24%
7º	NISSAN/SENTRA	320	509 ▼	3.708	4,86%
8º	VW/BORA	304	238 ▲	3.046	3,99%
9º	PEUGEOT/307 SEDAN	130	358 ▼	2.217	2,90%
10º	VW/JETTA	115	230 ▼	1.977	2,59%
11º	RENAULT/MEGANE	448	285 ▲	1.822	2,39%
12º	VW/SANTANA	4	1 ▲	27	0,04%
13º	M.BENZ/C 63	7	4 ▲	26	0,03%
Total geral		14.949	14.072 ▲	76.331	100,00%

Sedans Grande					
	Modelos	MAI	ABR	ACUMULADO 2009	Part. (%) s/ Total
1º	HYUNDAI/AZERA	1.117	1.077 ▲	3.452	40,51%
2º	VW/PASSAT	201	173 ▲	803	9,42%
3º	HONDA/ACCORD	134	150 ▼	736	8,64%
4º	GM/OMEGA	55	117 ▼	550	6,45%
5º	M.BENZ/C200	66	99 ▼	536	6,29%
6º	TOYOTA/CAMRY	13	63 ▼	314	3,68%
7º	M.BENZ/CLC200	76	102 ▼	303	3,56%
8º	BMW/320	29	163 ▼	272	3,19%
9º	AUDI/A4	63	39 ▲	260	3,05%
10º	KIA/CERATO	57	26 ▲	206	2,42%
11º	KIA/MAGENTIS	59	34 ▲	186	2,18%
12º	BMW/325	24	27 ▼	134	1,57%
13º	CHRYSLER/300C	23	25 ▼	125	1,47%
14º	PEUGEOT/407	13	20 ▼	78	0,92%
15º	M.BENZ/C280	28	9 ▲	74	0,87%
16º	BMW/335i	23	10 ▲	73	0,86%
17º	BMW/550	50	10 ▲	72	0,84%
18º	KIA/OPIRUS	16	10 ▲	54	0,63%
19º	SUBARU/LEGACY	11	17 ▼	47	0,55%
20º	CITROEN/C5	8	1 ▲	41	0,48%
21º	M.BENZ/CLS	8	9 ▼	38	0,45%
22º	BMW/530	8	6 ▲	31	0,36%
23º	JAGUAR/XF	5	2 ▲	25	0,29%
24º	M.BENZ/C350	5	- ▲	20	0,23%
25º	VOLVO/S40	6	4 ▲	17	0,20%
26º	AUDI/A6	6	1 ▲	12	0,14%
27º	M.BENZ/GL 500	2	2 ◀▶	11	0,13%
28º	VOLVO/V50	2	- ▲	10	0,12%
29º	VOLVO/S60	2	3 ▼	10	0,12%
30º	INFINITI/FX 35	-	1 ▼	8	0,09%
31º	VOLVO/S80	-	2 ▼	7	0,08%
32º	BMW/750	1	2 ▼	5	0,06%
33º	LEXUS/ES 350	-	1 ▼	4	0,05%
34º	VOLVO/XC70	1	2 ▼	4	0,05%
35º	M.BENZ/E350	-	- ◀▶	2	0,02%
36º	LEXUS/LS400	-	- ◀▶	2	0,02%
37º	M.BENZ/E500	-	- ◀▶	-	0,00%
Total geral		2.112	2.207 ▼	8.522	100,00%

SW Médios					
	Modelos	MAI	ABR	ACUMULADO 2009	Part. (%) s/ Total
1º	FIAT/PALIO WEEKEND	3.297	3.450 ▼	18.869	50,84%
2º	VW/SPACE FOX	1.755	1.327 ▲	11.158	30,07%
3º	PEUGEOT/207 SW	447	530 ▼	3.557	9,58%
4º	VW/PARATI	700	804 ▼	3.394	9,15%
5º	PEUGEOT/206SW	5	11 ▼	133	0,36%
Total geral		6.204	6.122 ▲	37.111	100,00%

MODELOS MAIS EMPLACADOS – ACUMULADO ATÉ MAIO/2009

SW Grande					
	Modelos	MAI	ABR	ACUMULADO 2009	Part. (%) s/ Total
1º	RENAULT/MEGANE GT	226	198 ▲	972	48,10%
2º	VW/JETTA VARIANT	19	45 ▼	473	23,40%
3º	VW/PASSAT VAR	80	94 ▼	406	20,09%
4º	PEUGEOT/307SW	47	30 ▲	146	7,22%
5º	PEUGEOT/407SW	3	1 ▲	16	0,79%
6º	TOYOTA/FIELDER	1	1 ◀▶	8	0,40%
	Total geral	376	369 ▲	2.021	100,00%

Monocab					
	Modelos	MAI	ABR	ACUMULADO 2009	Part. (%) s/ Total
1º	HONDA/FIT	3.879	4.645 ▼	19.986	43,00%
2º	GM/MERIVA	2.565	2.513 ▲	12.656	27,23%
3º	FIAT/IDEA	2.536	2.018 ▲	9.056	19,48%
4º	FIAT/DOBLO	534	493 ▲	2.675	5,76%
5º	RENAULT/KANGOO	200	243 ▼	870	1,87%
6º	KIA/PICANTO	181	96 ▲	653	1,40%
7º	M.BENZ/B 170	127	97 ▲	369	0,79%
8º	M.BENZ/B 200	37	23 ▲	129	0,28%
9º	EFFA/M100	24	41 ▼	121	0,26%
	Total geral	10.083	10.169 ▼	46.477	100,00%

Grandcab					
	Modelos	MAI	ABR	ACUMULADO 2009	Part. (%) s/ Total
1º	GM/ZAFIRA	685	626 ▲	3.420	31,14%
2º	CITROEN/XSARA PICASSO	691	669 ▲	2.883	26,25%
3º	CITROEN/C4 PICASSO	416	518 ▼	2.062	18,77%
4º	RENAULT/SCENIC	240	285 ▼	1.320	12,02%
5º	NISSAN/LIVINA	384	169 ▲	583	5,31%
6º	KIA/CARENS	99	114 ▼	561	5,11%
7º	KIA/CARNIVAL	35	14 ▲	85	0,77%
8º	CHRYSLER/TOWN COUNTRY	19	17 ▲	62	0,56%
9º	MITSUBISHI/GRANDIS	-	- ◀▶	8	0,07%
	Total geral	2.569	2.412 ▲	10.984	100,00%

Tabelas	abr/09	mai/09	Acumulado 2008	Acumulado 2009
Veículo de Entrada	38,91%	38,36%	40,29%	38,93%
Hatch Pequenos	14,44%	14,50%	14,49%	14,42%
Hatch Médios	5,81%	6,27%	7,05%	5,97%
Sedans Pequenos	19,61%	20,00%	17,00%	18,72%
Sedans Compactos	2,00%	2,30%	1,99%	1,94%
Sedans Médios	7,66%	7,65%	8,26%	8,42%
Sedans Grandes	1,20%	1,08%	0,71%	0,94%
SW Médios	3,33%	3,17%	3,28%	4,09%
SW Grandes	0,20%	0,19%	0,52%	0,22%
Monocab	5,53%	5,16%	5,17%	5,13%
Grandcab	1,31%	1,31%	1,24%	1,21%
	100,00%	100,00%	100,00%	100,00%

MODELOS MAIS EMPLACADOS – ACUMULADO ATÉ MAIO/2009

Comerciais Leves

Pick-ups Pequenas

	Modelos	MAI	ABR		ACUMULADO 2009	Part. (%) s/ Total
1ª	FIAT/STRADA	7.674	7.009	▲	33.549	57,30%
2ª	VW/SAVEIRO	2.309	2.265	▲	10.871	18,57%
3ª	GM/MONTANA	2.506	2.334	▲	10.818	18,48%
4ª	FORD/COURIER	704	673	▲	3.121	5,33%
5ª	HAFEI/MINI	40	49	▼	183	0,31%
6ª	GM/306	1	2	▼	7	0,01%
	Total geral	13.234	12.332	▲	58.549	100,00%

Pick-ups Grandes

	Modelos	MAI	ABR		ACUMULADO 2009	Part. (%) s/ Total
1ª	GM/S10	2.794	2.448	▲	13.023	32,81%
2ª	TOYOTA/HILUX	2.289	2.076	▲	10.267	25,87%
3ª	MITSUBISHI/L200	1.604	1.750	▼	8.169	20,58%
4ª	FORD/RANGER	781	673	▲	4.365	11,00%
5ª	NISSAN/FRONTIER	635	524	▲	2.409	6,07%
6ª	FORD/F250	246	228	▲	1.051	2,65%
7ª	DODGE/RAM	26	49	▼	271	0,68%
8ª	HAFEI/RUIYI	23	19	▲	99	0,25%
9ª	JEEP/WRANGLER	7	5		37	0,09%
	Total geral	8.405	7.772	▲	39.691	100,00%

Furgões

	Modelos	MAI	ABR		ACUMULADO 2009	Part. (%) s/ Total
1ª	VW/KOMBI	2.168	2.151	▲	10.622	44,77%
2ª	HYUNDAI/HR	873	846	▲	3.509	14,79%
3ª	FIAT/DUCATO	624	618	▲	2.899	12,22%
4ª	RENAULT/MASTER	272	404	▼	1.568	6,61%
5ª	M.BENZ/SPRINTER	188	226	▼	1.308	5,51%
6ª	KIA/K2500	250	228	▲	1.087	4,58%
7ª	IVECO/DAILY 3514	171	157	▲	667	2,81%
8ª	PEUGEOT/BOXER	80	107	▼	602	2,54%
9ª	CITROEN/JUMPER	80	107	▼	536	2,26%
10ª	M.BENZ/SPRINT 311	127	81	▲	419	1,77%
11ª	FORD/TRANSIT	80	47	▲	281	1,18%
12ª	KIA/K2700	26	36	▼	152	0,64%
13ª	IVECO/DAILY	8	20		74	0,31%
	Total geral	4.947	5.028	▼	23.724	100,00%

Furgões Pequenos

	Modelos	MAI	ABR		ACUMULADO 2009	Part. (%) s/ Total
1ª	FIAT/FIORINO	1.120	1.297	▼	6.096	80,71%
2ª	FIAT/DOBLO	252	106	▲	660	8,74%
3ª	PEUGEOT/PARTNER	68	149	▼	457	6,05%
4ª	HAFEI/MINIVAN	46	48	▼	200	2,65%
5ª	CHANGAN/CHANA	17	15	▲	106	1,40%
6ª	HAFEI/ZHONGYI VAN	11	6	▲	34	0,45%
	Total geral	1.514	1.621	▼	7.553	100,00%

MODELOS MAIS EMPLACADOS – ACUMULADO ATÉ MAIO/2009

SUVs						
	Modelos	MAI	ABR		ACUMULADO 2009	Part. (%) s/ Total
1º	FORD/ECOSPORT	2.779	3.629	▼	18.444	27,97%
2º	HYUNDAI/TUCSON	2.194	1.861	▲	8.208	12,45%
3º	HONDA/CRV	1.393	1.411	▼	6.041	9,16%
4º	MITSUBISHI/PAJERO	1.208	1.139	▲	5.699	8,64%
5º	GM/CAPTIVA	1.374	896	▲	5.689	8,63%
6º	GM/TRACKER	48	118	▼	3.432	5,21%
7º	HYUNDAI/SANTAFE GLS V6	631	666	▼	2.740	4,16%
8º	KIA/SPORTAGE	597	449	▲	2.518	3,82%
9º	TOYOTA/HILUX SW4	499	415	▲	2.138	3,24%
10º	GM/BLAZER	548	447	▲	1.316	2,00%
11º	SUZUKI/GVITARA	289	260	▲	927	1,41%
12º	MITSUBISHI/Outlander	179	155	▲	803	1,22%
13º	HYUNDAI/VERACRUZ	160	170	▼	650	0,99%
14º	KIA/SORENTO	145	172	▼	610	0,93%
15º	DODGE/JOURNEY	96	120	▼	577	0,88%
16º	TOYOTA/RAV4	54	157	▼	567	0,86%
17º	TROLER/T4	124	131	▼	566	0,86%
18º	FORD/EDGE	138	76	▲	553	0,84%
19º	LAND ROVER/FREELANDER	84	125	▼	532	0,81%
20º	VOLVO/XC60	146	189	▼	504	0,76%
21º	SSANGYONG/ACTYON	105	116	▼	434	0,66%
22º	TOYOTA/LAND CRUISE	48	77	▼	317	0,48%
23º	VW/TOUAREG	28	105	▼	293	0,44%
24º	JEEP/CHEROKEE	52	68	▼	261	0,40%
25º	LAND ROVER/RANGE ROVER	28	59	▼	260	0,39%
26º	LAND ROVER/DISCOVERY	31	60	▼	245	0,37%
27º	SUBARU/FORESTER	80	59	▲	244	0,37%
28º	MAHINDRA/SCORPIO	49	37	▲	163	0,25%
29º	M.BENZ/ML320	33	16	▲	141	0,21%
30º	NISSAN/XTRAIL	14	30	▼	124	0,19%
31º	PORSCHE/CAYENNE	24	20	▲	117	0,18%
32º	SUZUKI/JIMNY	9	18	▼	95	0,14%
33º	MITSUBISHI/AIRTREK	8	8	◀▶	89	0,13%
34º	BMW/X5	20	21	▼	87	0,13%
35º	SUBARU/TRIBECA	34	26	▲	87	0,13%
36º	LAND ROVER/ROVER	8	18	▼	86	0,13%
37º	NISSAN/MURANO	11	10	▲	80	0,12%
38º	SSANGYONG/REXTON	13	12	▲	65	0,10%
39º	NISSAN/PATHFINDER	13	11	▲	46	0,07%
40º	AUDI/Q7	9	5	▲	45	0,07%
41º	SSANGYONG/KYRONM	14	8	▲	45	0,07%
42º	LAND ROVER/DEFENDER	11	10	▲	38	0,06%
43º	VOLVO/XC90	9	5	▲	36	0,05%
44º	GMC/HUMMER	4	3	▲	19	0,03%
45º	M.BENZ/ML350	1	1	◀▶	3	0,00%
	Total geral	13.342	13.389	▼	65.934	100,00%

Modelos	ABR	MAI	Acumulado 2008	Acumulado 2009
Pick-ups Pequenas	31,93%	31,93%	31,84%	29,80%
Pick-ups Grandes	20,28%	20,28%	19,94%	20,53%
SUVs	32,19%	32,19%	29,74%	33,70%
Furgões	11,94%	11,94%	13,71%	12,03%
Furgões Pequenos	3,65%	3,65%	4,77%	3,93%
	100,00%	100,00%	100,00%	100,00%

MODELOS MAIS EMPLACADOS – ACUMULADO ATÉ MAIO/2009

MOTOCICLETAS

City

	Modelos	MAI	ABR		ACUMULADO 2009	Part. (%) s/ Total
1º	HONDA/CG 125	33.486	32.247	▲	143.985	33,43%
2º	HONDA/CG150	25.904	21.791	▲	138.459	32,15%
3º	YAMAHA/YBR 125	9.978	10.378	▼	48.609	11,29%
4º	HONDA/CBX 250 TWISTE	4.070	5.392	▼	24.069	5,59%
5º	SUZUKI/EN125	4.451	4.405	▲	23.337	5,42%
6º	DAFRA/SPEED 150	3.078	3.423	▼	16.026	3,72%
7º	YAMAHA/FAZER	2.586	2.530	▲	11.561	2,68%
8º	SUZUKI/INTRUDER 125	1.269	1.192	▲	5.958	1,38%
9º	SUNDOWN/MAX 125	700	590	▲	4.075	0,95%
10º	SUNDOWN/HUNTER 100	501	594	▼	3.322	0,77%
	Total geral	88.231	84.909	▲	430.669	100,00%

Custon

	Modelos	MAI	ABR		ACUMULADO 2009	Part. (%) s/ Total
1º	DAFRA/KANSAS 150	2.273	2.583	▼	9.368	67,30%
2º	HONDA/SHADOW 750	122	146	▼	857	6,16%
3º	YAMAHA/DRAG STAR XVS	136	147	▼	714	5,13%
4º	SUZUKI/BOULEVARD M800	128	120	▲	508	3,65%
5º	SUNDOWN/BLADE	73	80	▼	492	3,53%
6º	H.DAVIDSON/XL 883 C	58	65	▼	284	2,04%
7º	H.DAVIDSON/FLSTF	43	31	▲	195	1,40%
8º	KASINSKI/MIRAGE 250	21	43	▼	171	1,23%
9º	TRAXX/JH250	38	40	▼	151	1,08%
10º	SUZUKI/BOULEV	52	36	▲	151	1,08%
	Total geral	3.054	3.556	▼	13.920	100,00%

Maxtrail

	Modelos	MAI	ABR		ACUMULADO 2009	Part. (%) s/ Total
1º	YAMAHA/XT 660	203	243	▼	913	47,33%
2º	SUZUKI/DL1000	95	94	▲	328	17,00%
3º	BMW/BMW R1200	56	69	▼	265	13,74%
4º	HONDA/XL 1000V	89	29	▲	149	7,72%
5º	BMW/F800	27	35	▼	138	7,15%
6º	BMW/F650	18	7	▲	53	2,75%
7º	KTM/ADVENTURE 990	10	5	▲	26	1,35%
8º	YAMAHA/TDM TWIN900	3	1	▲	17	0,88%
9º	BMW/G650	3	3	◀▶	11	0,57%
10º	BUEL/XB12	-	-	◀▶	7	0,36%
	Total geral	508	488	▲	1.929	100,00%

Naked / Roadster

	Modelos	MAI	ABR		ACUMULADO 2009	Part. (%) s/ Total
1º	HONDA/CB600	509	484	▲	2.453	56,09%
2º	YAMAHA/MT-03	185	174	▲	612	13,99%
3º	SUZUKI/BANDIT	150	88	▲	574	13,13%
4º	YAMAHA/FAZER	72	85	▼	479	10,95%
5º	SUZUKI/GS500	42	32	▲	253	5,79%
6º	SUZUKI/DL650	51	72	▼	151	3,45%
7º	HONDA/CB1300	19	17	▲	99	2,26%
8º	TRIUMPH/TIGER 1050	9	13	▼	36	0,82%
9º	BUEL/XB12	10	5	▲	32	0,73%
10º	BMW/K1300 R	6	13	▼	25	0,57%
	Total geral	1.074	828	▲	4.373	100,00%

MODELOS MAIS EMPLACADOS – ACUMULADO ATÉ MAIO/2009

Scooter / Cub						
	Modelos	MAI	ABR		ACUMULADO 2009	Part. (%) s/ Total
1º	HONDA/BIZ	13.700	14.665	▼	68.657	60,16%
2º	HONDA/POP 100	3.436	3.312	▲	15.682	13,74%
3º	SUNDOWN/WEB 100	1.401	1.465	▼	8.229	7,21%
4º	SUZUKI/AN 125	1.007	937	▲	5.131	4,50%
5º	YAMAHA/NEO AT115	904	854	▲	4.048	3,55%
6º	TRAXX/JL50	425	473	▼	2.363	2,07%
7º	DAFRA/LASER 150	534	641	▼	2.224	1,95%
8º	TRAXX/JL110	419	390	▲	1.508	1,32%
9º	SUNDOWN/FUTURE	209	232	▼	1.263	1,11%
10º	LIFAN/LF 110	223	221	▲	1.057	0,93%
Total geral		23.804	23.822	▼	114.130	100,00%

Sport						
	Modelos	MAI	ABR		ACUMULADO 2009	Part. (%) s/ Total
1º	CTM/GREEN SPORT	179	232	▼	1.075	23,19%
2º	HONDA/CBR 1000RR	361	170	▲	758	16,35%
3º	KASINSKI/COMET 250R	61	115	▼	532	11,48%
4º	HONDA/CBR 600	57	87	▼	358	7,72%
5º	SUZUKI/GSXR750	52	48	▲	298	6,43%
6º	YAMAHA/YZF R1	28	40	▼	296	6,39%
7º	SUZUKI/GSXR1000	60	40	▲	257	5,54%
8º	SUZUKI/GSX 1300	55	43	▲	229	4,94%
9º	SUZUKI/GSX 650	48	61	▼	190	4,10%
10º	SUZUKI/GSX750	17	23	▼	131	2,83%
Total geral		1.050	978	▲	4.635	100,00%

Touring						
	Modelos	MAI	ABR		ACUMULADO 2009	Part. (%) s/ Total
1º	H.DAVIDSON/FLHTCUI	30	28	▲	114	33,63%
2º	H.DAVIDSON/FXD	23	11	▲	47	13,86%
3º	H.DAVIDSON/FLSTC	4	8	▼	46	13,57%
4º	H.DAVIDSON/FLHRC	13	11	▲	32	9,44%
5º	HONDA/GOLDWING GL 1800	19	6	▲	31	9,14%
6º	H.DAVIDSON/FXDC	10	7	▲	24	7,08%
7º	BMW/K1300 GT	8	3	▲	16	4,72%
8º	BMW/R1200	4	4	◀▶	15	4,42%
9º	BMW/K1200	-	5	▼	10	2,95%
10º	H.DAVIDSON/VRSCDX	-	-	◀▶	2	0,59%
Total geral		111	83	▲	339	100,00%

Trail / Fun						
	Modelos	MAI	ABR		ACUMULADO 2009	Part. (%) s/ Total
1º	HONDA/NXR150	12.002	5.433	▲	32.474	52,29%
2º	HONDA/XR 250	1.399	1.796	▼	8.170	13,16%
3º	YAMAHA/XTZ 125	1.721	1.593	▲	7.775	12,52%
4º	HONDA/NX-4	879	1.224	▼	5.052	8,14%
5º	YAMAHA/LANDER	607	649	▼	3.108	5,00%
6º	YAMAHA/XTZ 250	450	476	▼	2.165	3,49%
7º	SUNDOWN/STX	259	317	▼	1.713	2,76%
8º	TRAXX/JH125	222	242	▼	861	1,39%
9º	HONDA/NXR125	23	17	▲	101	0,16%
10º	HONDA/XLR 125	8	7	▲	23	0,04%
Total geral		17.589	11.976	▲	62.098	100,00%

MODELOS MAIS EMPLACADOS – ACUMULADO ATÉ MAIO/2009

Gaminhão

Semi-Leve

	Modelos	MAI	ABR		ACUMULADO 2009	Part. (%) s/ Total
1º	FORD/F350	177	192	▼	820	28,80%
2º	M.BENZ/SPRINTER 313	83	93	▼	547	19,21%
3º	IVECO/DAILY 5516	96	101	▼	486	17,07%
4º	IVECO/DAILY 7016	126	40	▲	326	11,45%
5º	VW/5.140	44	53	▼	241	8,47%
6º	IVECO/DAILY 4514	21	31	▼	113	3,97%
7º	M.BENZ/SPRINTER 311	34	17	▲	106	3,72%
8º	M.BENZ/SPRINTER 413	9	15	▼	76	2,67%
9º	IVECO/DAILY 3510	-	-	◄►	2	0,07%
10º	IVECO/DAILY 4912	-	-	◄►	2	0,07%
	Total geral	591	542	▲	2.847	100,00%

Leve

	Modelos	MAI	ABR		ACUMULADO 2009	Part. (%) s/ Total
1º	M.BENZ/710	436	460	▼	1.935	23,21%
2º	VW/8.150	359	377	▼	1.848	22,17%
3º	FORD/CARGO 815	223	218	▲	1.046	12,55%
4º	FORD/F4000	236	229	▲	995	11,93%
5º	VW/9.150	164	154	▲	729	8,74%
6º	M.BENZ/ACCELO 915	116	169	▼	562	6,74%
7º	VW/8.120	123	118	▲	545	6,54%
8º	FORD/CARGO 712	104	121	▼	456	5,47%
9º	AGRALE/8500T	23	17	▲	92	1,10%
10º	AGRALE/9200T	12	13	▼	52	0,62%
	Total geral	1.806	1.889	▼	8.337	100,00%

Médio

	Modelos	MAI	ABR		ACUMULADO 2009	Part. (%) s/ Total
1º	VW/13.180	268	294	▼	1.240	35,11%
2º	M.BENZ/1318	196	178	▲	896	25,37%
3º	FORD/CARGO 1317	184	112	▲	616	17,44%
4º	VW/15.180	73	60	▲	277	7,84%
5º	FORD/CARGO 1517	33	48	▼	218	6,17%
6º	M.BENZ/ATEGO 1418	29	27	▲	142	4,02%
7º	M.BENZ/ATEGO 1518	14	15	▼	76	2,15%
8º	AGRALE/13000	10	15	▼	53	1,50%
9º	M.BENZ/ATEGO 1315	2	1	▲	7	0,20%
10º	M.BENZ/1418	2	-	▲	3	0,08%
	Total geral	812	751	▲	3.532	100,00%

MODELOS MAIS EMPLACADOS – ACUMULADO ATÉ MAIO/2009

Semi - Pesado

	Modelos	MAI	ABR		ACUMULADO 2009	Part. (%) s/ Total
1º	VW/24250	512	479	▲	2.392	18,38%
2º	M.BENZ/1620	376	407	▼	1.930	14,83%
3º	VOLVO/VM260	177	183	▼	788	6,06%
4º	FORD/CARGO 2428	142	172	▼	707	5,43%
5º	FORD/CARGO 2422	157	155	▲	676	5,19%
6º	M.BENZ/ATEGO 2425	91	127	▼	619	4,76%
7º	VW/19.320	153	124	▲	619	4,76%
8º	FORD/CARGO 2628	116	115	▲	588	4,52%
9º	VW/26.260	64	71	▼	549	4,22%
10º	VW/15.180	103	93	▲	543	4,17%
	Total geral	2.790	2.739	▲	13.014	100,00%

Pesado

	Modelos	MAI	ABR		ACUMULADO 2009	Part. (%) s/ Total
1º	SCANIA/G420	200	304	▼	1.189	12,58%
2º	VOLVO/FH440	206	274	▼	1.010	10,68%
3º	SCANIA/G380	108	234	▼	868	9,18%
4º	IVECO/STRALIS HD570	137	142	▼	641	6,78%
5º	VW/25.370	88	116	▼	623	6,59%
6º	VOLVO/FH400	98	136	▼	457	4,83%
7º	M.BENZ/AXOR 2540	65	65	◄►	435	4,60%
8º	M.BENZ/1634	72	96	▼	427	4,52%
9º	VW/31.320	66	63	▲	382	4,04%
10º	M.BENZ/AXOR 3344	33	179	▼	363	3,84%
	Total geral	1.626	2.444	▼	9.454	100,00%

RANKING POR MARCA DE EMPLACAMENTOS

MAIO/2009

PESSOA FÍSICA

Automóveis

1º	GOL	13.818
2º	FOX	8.505
3º	PALIO	8.339
4º	UNO	6.886
5º	CORSA SEDAN	6.311
6º	SIENA	5.781
7º	VOYAGE	4.918
8º	CELTA	4.607
9º	KA	3.815
10º	FIESTA	3.749
11º	CIVIC	3.691
12º	FIT	3.445
13º	PRISMA	3.410
14º	COROLLA	3.355
15º	SANDERO	2.848
16º	ASTRA	2.603
17º	FIESTA SEDAN	2.336
18º	PALIO WEEKEND	2.299
19º	VECTRA	2.161
20º	MERIVA	2.052
21º	CORSA	1.867
22º	CROSS FOX	1.735
23º	C3	1.691
24º	IDEA	1.689
25º	LOGAN	1.286
26º	PUNTO	1.233
27º	SPACE FOX	1.229
28º	GOLF	1.123
29º	207	1.036
30º	POLO SEDAN	1.005
31º	POLO	918
32º	FOCUS	878
33º	207 SEDAN	876
34º	VECTRA HATCH	865
35º	AZERA	760
36º	C4	568
37º	LINEA	523
38º	STILO	491
39º	ZAFIRA	489
40º	FOCUS SEDAN	394
41º	SYMBOL	378
42º	CLIO	377
43º	MEGANE	336
44º	307	282
45º	LIVINA	270
46º	SENTRA	244
47º	C4 PALLAS	234
48º	207 SW	230
49º	206	228
50º	DOBLO	225

Comerciais/Leves

STRADA	3.519
ECOSPORT	1.943
S10	1.800
TUCSON	1.579
HILUX	1.392
MONTANA	1.295
CRV	1.097
CAPTIVA	949
SAVEIRO	833
PAJERO	802
L200	737
SANTAFE GLS V6	425
SPORTAGE	404
RANGER	363
KOMBI	351
FRONTIER	348
HILUX SW4	324
DUCATO	271
COURIER	189
GVITARA	187
FIORINO	177
F250	145
HR	129
VERACRUZ	100
SORENTO	91
Outlander	90
T4	89
XC60	86
MASTER	85
ACTYON	61
FORESTER	61
JOURNEY	55
K2500	55
FREELANDER	54
SPRINTER	47
JUMPER	43
RAV4	36
EDGE	34
TRACKER	29
CHEROKEE	28
LAND CRUISE	27
MOHAVE	24
TRIBECA	19
MINIVAN	18
RANGE ROVER	17
SCORPIO	17
RAM	16
DISCOVERY	14
PARTNER	14
MINI	12

PESSOA JURÍDICA

Automóveis

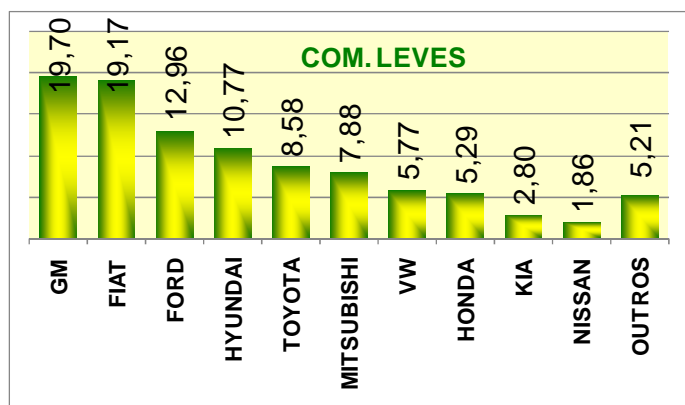
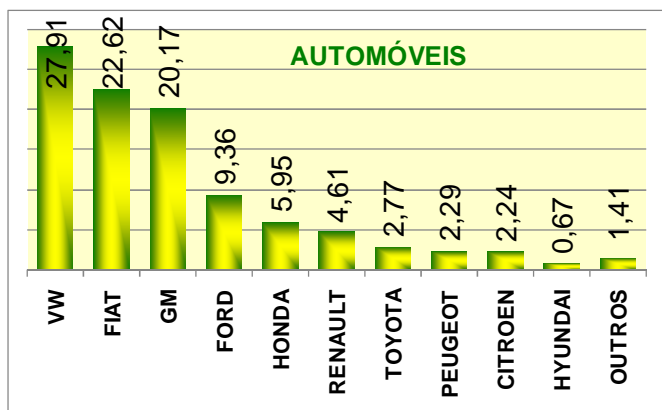
1º	GOL	9.907
2º	PALIO	8.273
3º	UNO	7.496
4º	CELTA	5.944
5º	CORSA SEDAN	4.471
6º	SIENA	3.814
7º	KA	2.712
8º	FOX	2.307
9º	PRISMA	2.182
10º	VOYAGE	2.154
11º	FIESTA	1.642
12º	PALIO WEEKEND	998
13º	207 SEDAN	980
14º	FIESTA SEDAN	970
15º	COROLLA	958
16º	PUNTO	954
17º	LOGAN	947
18º	207	873
19º	IDEA	847
20º	VECTRA	804
21º	C3	781
22º	CIVIC	762
23º	ASTRA	753
24º	SANDERO	707
25º	CORSA	669
26º	XSARA PICASSO	605
27º	FOCUS SEDAN	570
28º	CROSS FOX	558
29º	SPACE FOX	526
30º	MERIVA	513
31º	206	482
32º	PARATI	477
33º	FIT	434
34º	GOLF	413
35º	LINEA	403
36º	STILO	385
37º	AZERA	357
38º	C4	347
39º	C4 PALLAS	313
40º	DOBLO	309
41º	POLO SEDAN	303
42º	C4 PICASSO	281
43º	ASTRA SEDAN	279
44º	FOCUS	278
45º	VECTRA HATCH	269
46º	FUSION	241
47º	207 SW	217
48º	307	197
49º	ZAFIRA	196
50º	CLIO	189

Comerciais/Leves

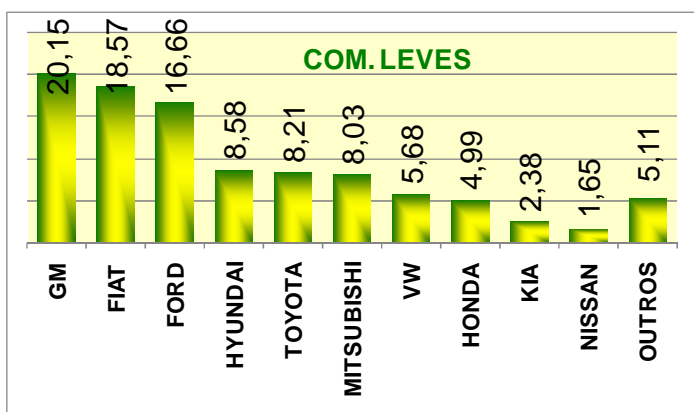
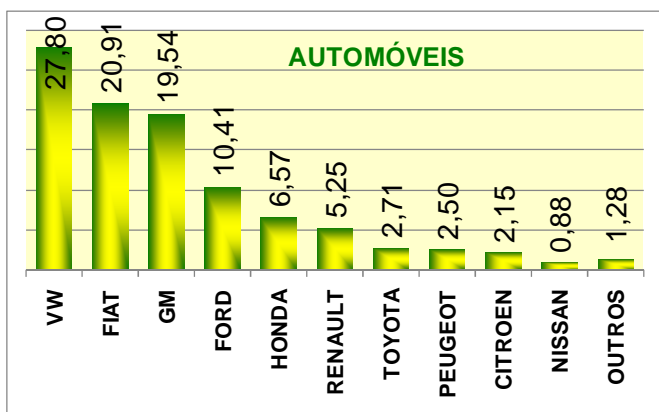
STRADA	4.155
KOMBI	1.817
SAVEIRO	1.477
MONTANA	1.211
S10	995
FIORINO	946
HILUX	897
L200	867
ECOSPORT	836
HR	744
TUCSON	615
BLAZER	538
COURIER	515
CAPTIVA	425
RANGER	418
PAJERO	406
DUCATO	354
CRV	296
FRONTIER	287
DOBLO	244
SANTAFE GLS V6	206
K2500	195
SPORTAGE	193
MASTER	187
HILUX SW4	175
DAILY 3514	160
SPRINTER	142
SPRINTER 311	119
EDGE	104
GVITARA	102
F250	101
BOXER	99
Outlander	89
TRANSIT	70
XC60	60
VERACRUZ	60
PARTNER	56
SORENTO	54
ACTYON	44
JOURNEY	41
MOHAVE	38
JUMPER	37
T4	35
SCORPIO	32
FREELANDER	30
MINI	28
MINIVAN	28
ML320	24
CHEROKEE	24
LAND CRUISE	21

RANKING POR MARCA DE EMPLACAMENTOS PARA PESSOA FÍSICA

MAIO/2009

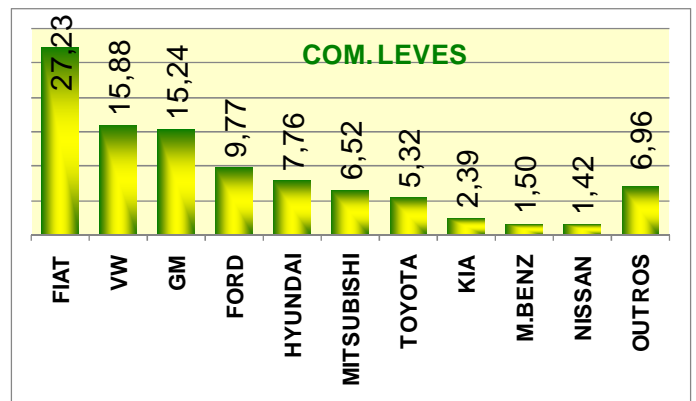
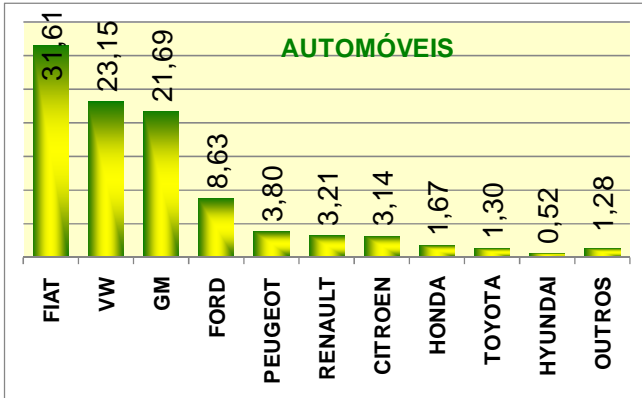


ACUMULADO/2009



RANKING POR MARCA DE EMPLACAMENTOS PARA PESSOA JURÍDICA

MAIO/2009



ACUMULADO/2009

