

ANO 5 – Nº 164 – 03 de Agosto de 2009

RESUMO MENSAL JULHO/2009

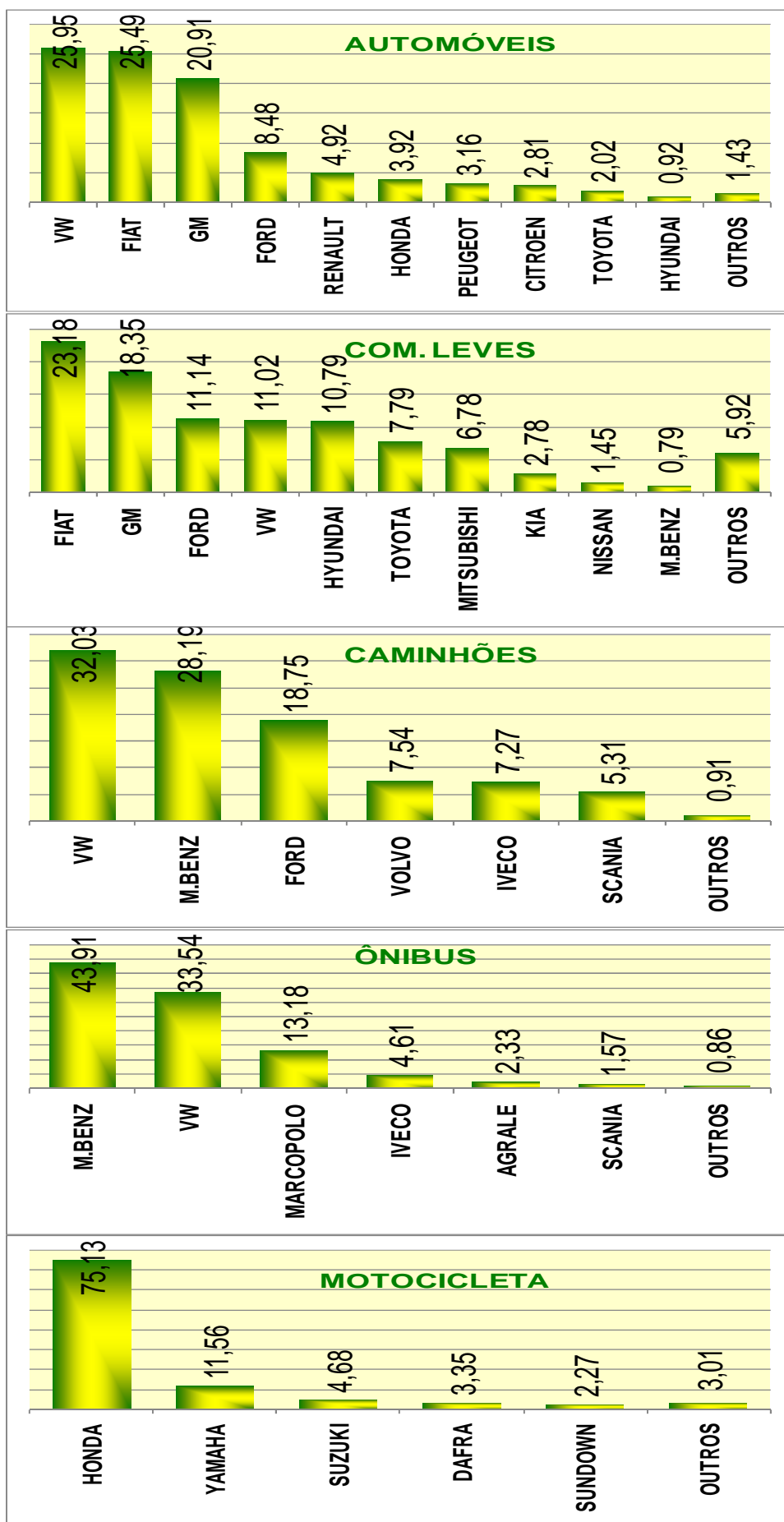
Segmento	2009		ACUMUL.		2008		Previsão MB	
	Jul (A)	Jun (B)	2009 (C)	Jul (D)	ACUMUL. (E)	Jul 2009	Acumulado 2009	
a) Autos	226.814	243.138	1.377.628	224.957	1.334.533	190.612	2.275.216	
b) Com. Leves	46.807	46.654	289.617	48.007	276.612	33.637	508.250	
(a + b)	273.621	289.792	1.667.245	272.964	1.611.145	224.249	2.783.466	
c) Caminhões	9.683	8.610	55.821	12.208	69.860	9.810	126.119	
d) Ônibus	2.102	1.772	12.196	3.043	14.634	2.118	27.310	
(c + d)	11.785	10.382	68.017	15.251	84.494	11.928	153.429	
Subtotal	285.406	300.174	1.735.262	288.215	1.695.639	236.177	2.936.895	
e) Motos	143.720	134.369	909.454	198.660	1.149.822	144.415	1.958.248	
f) Impl. Rod.	3.523	3.332	22.273	5.003	30.189			
Outros	4.977	4.042	27.927	5.426	30.129			
TOTAL	437.626	441.917	2.694.916	497.304	2.905.779	380.592	4.895.143	

Segmento	VARIACÃO PERCENTUAL			PARTICIPAÇÃO % NO ACUMULADO	
	(A/B)	(A/D)	(C/E)	2009	2008
a) Autos ¹	-6,71	0,83	3,23	51,12	45,93
b) Com. Leves ¹	0,33	-2,50	4,70	10,75	9,52
(a + b)	-5,58	0,24	3,48	61,87	55,45
c) Caminhões ¹	12,46	-20,68	-20,10	2,07	2,40
d) Ônibus ¹	18,62	-30,92	-16,66	0,45	0,50
(c + d)	13,51	-22,73	-19,50	2,52	2,91
Subtotal	-4,92	-0,97	2,34	64,39	58,35
e) Motos ¹	6,96	-27,66	-20,90	33,75	39,57
g) Impl. Rod. ¹	5,73	-29,58	-26,22	0,83	1,04
Outros	23,13	-8,27	-7,31	1,04	1,04
TOTAL	-0,97	-12,00	-7,26	100,00	100,00

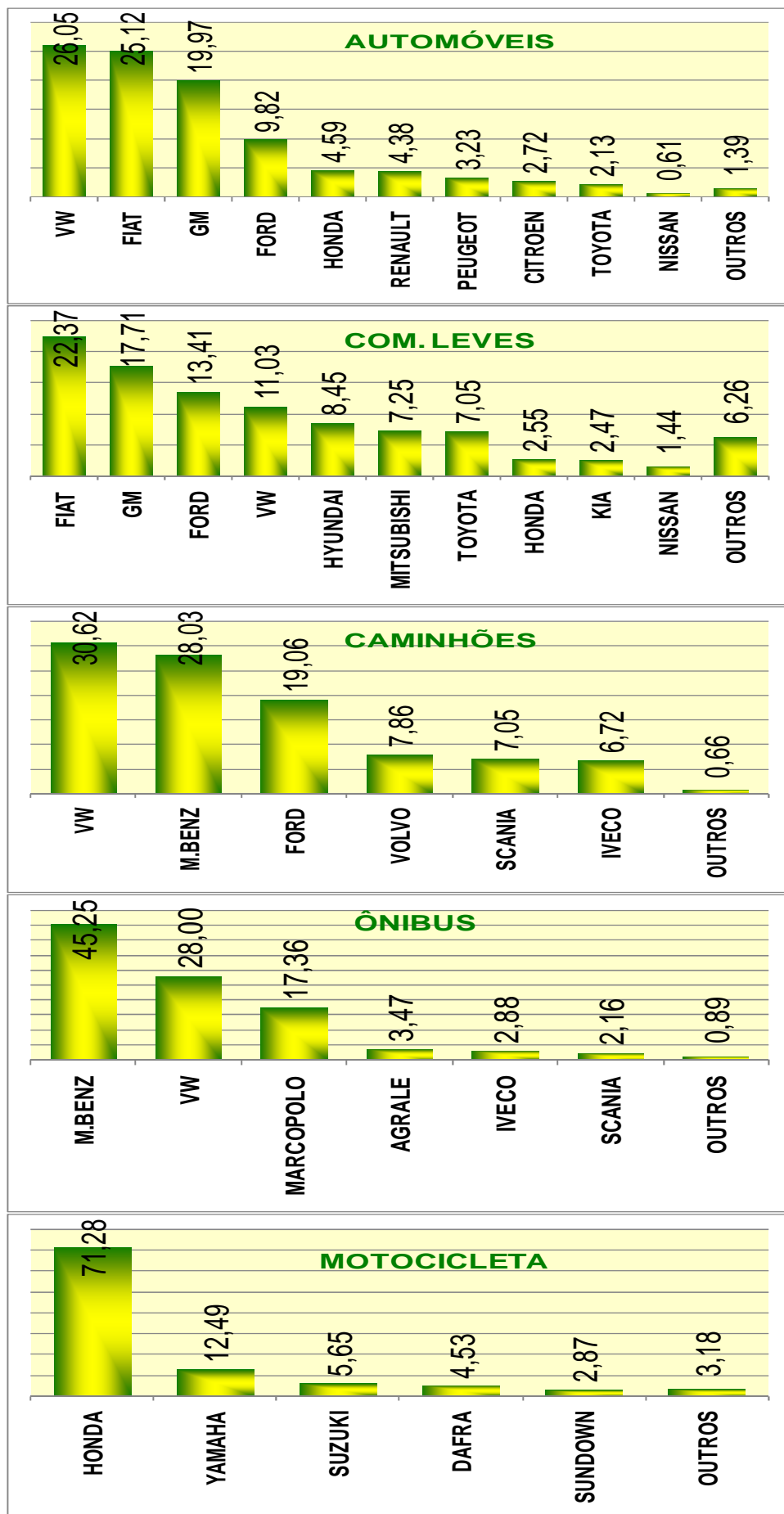
Autos + Com. Leves	mai/09	jun/09	jul/09	TOTAL
Bi-Combustível	210.020	259.872	242.957	1.471.749
Demais (Alc. e Gas.)	27.368	29.920	30.664	195.496
TOTAL	237.388	289.792	273.621	1.667.245

Autos + Com. Leves	mai/09	jun/09	jul/09	TOTAL
Bi-Combustível	88,47%	89,68%	88,79%	88,27%
Demais (Alc. e Gas.)	11,53%	10,32%	11,21%	11,73%
TOTAL	100,00%	100,00%	100,00%	100,00%

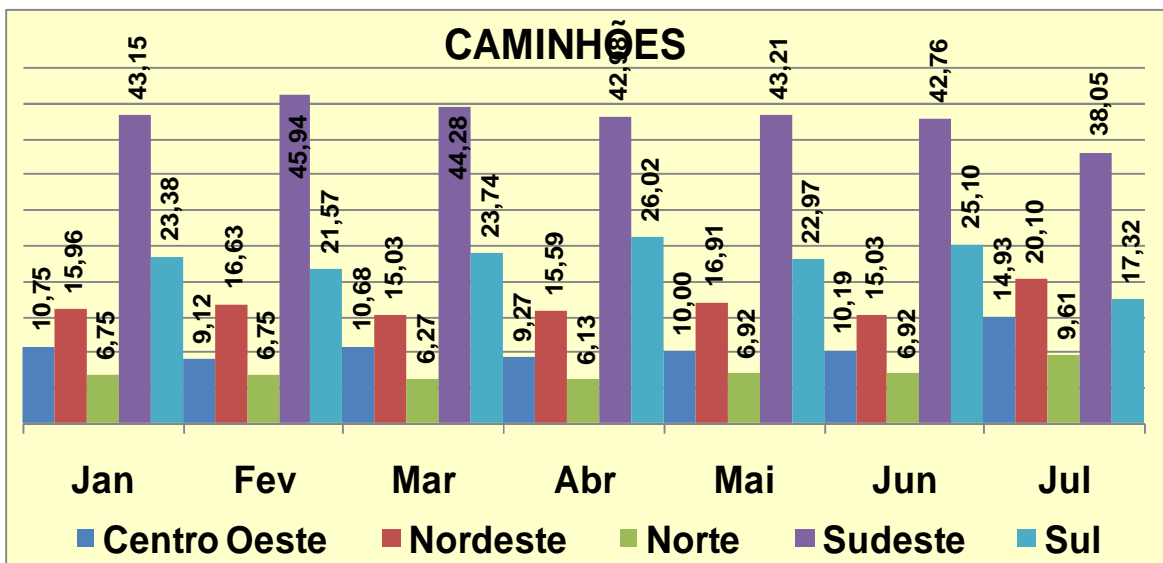
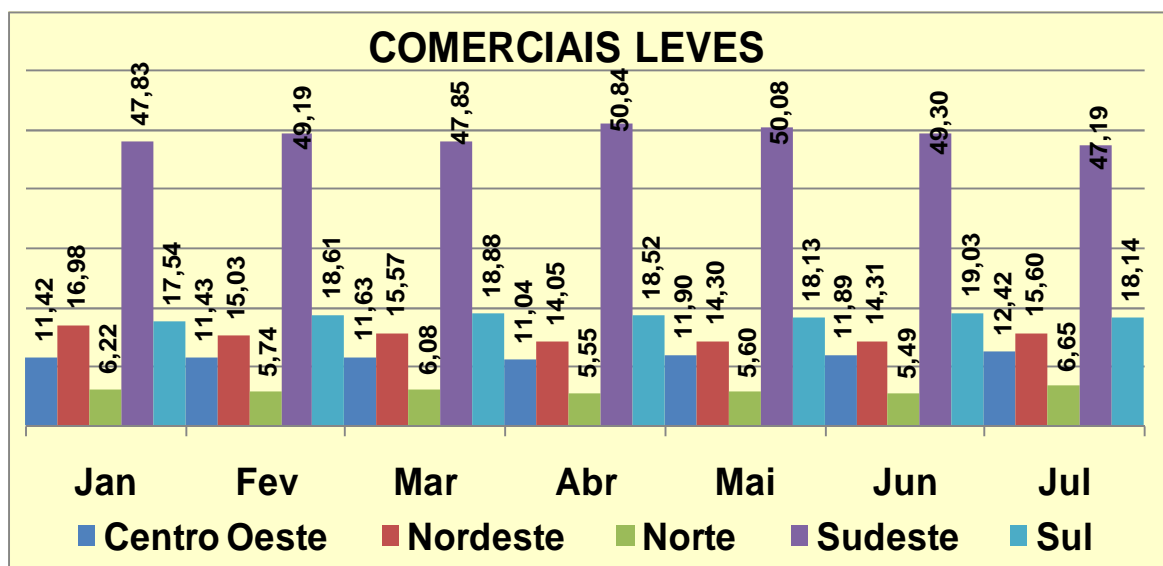
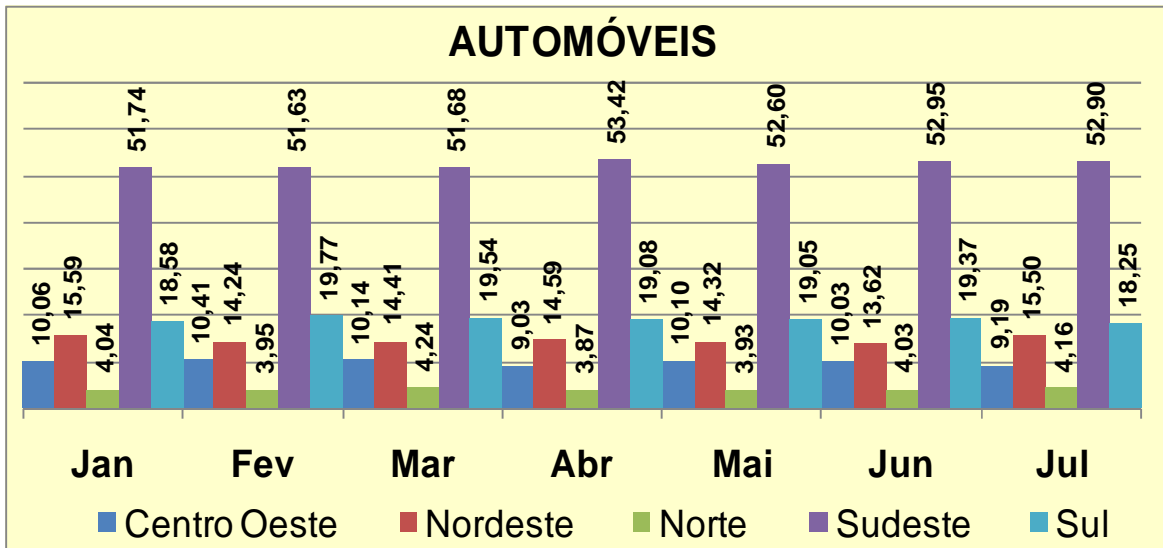
PARTICIPAÇÃO DE MERCADO – JULHO/2009



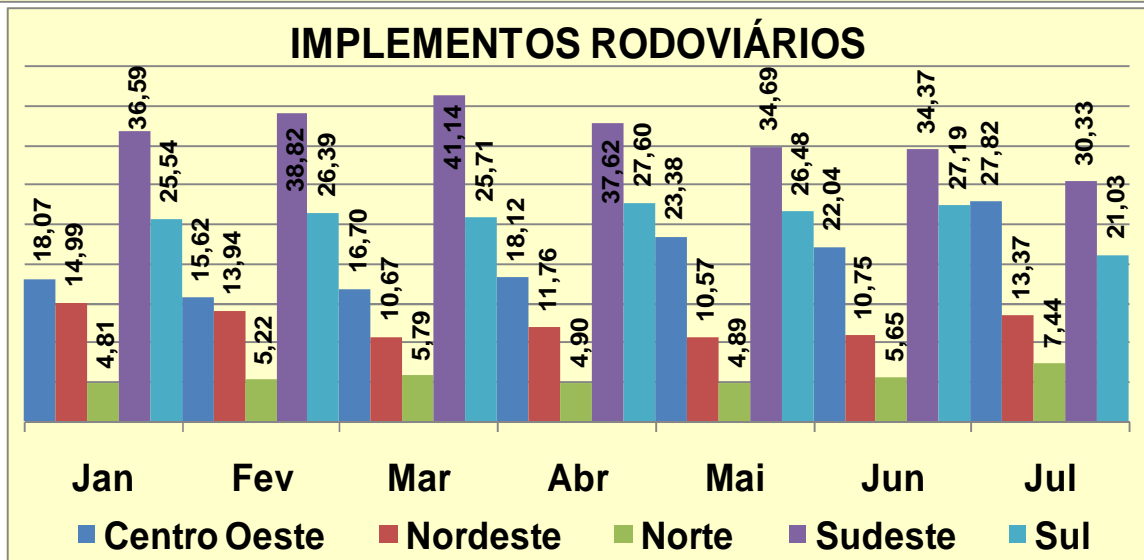
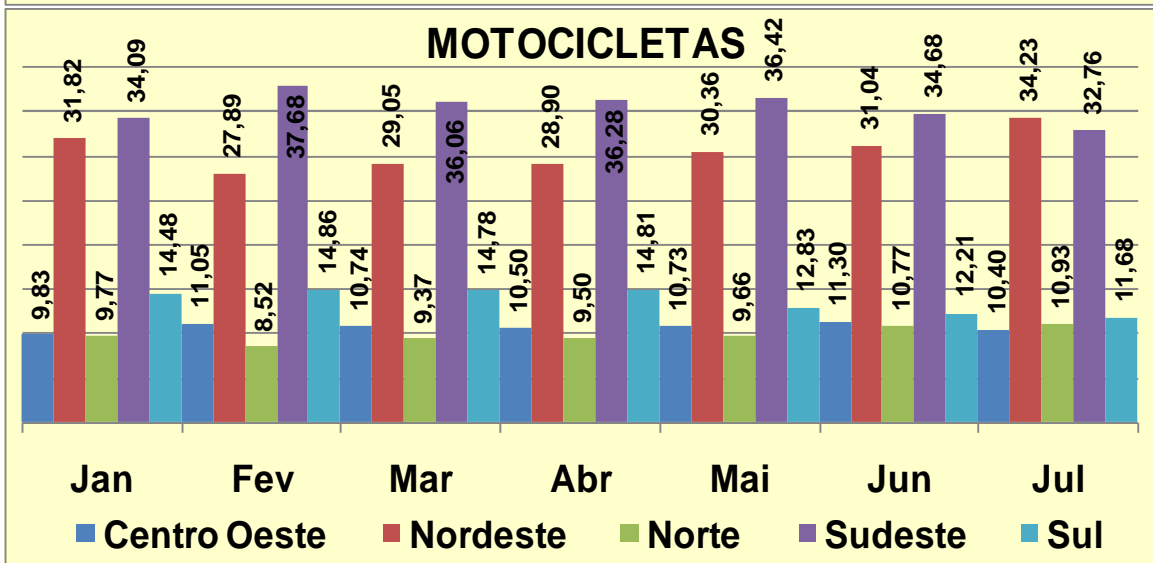
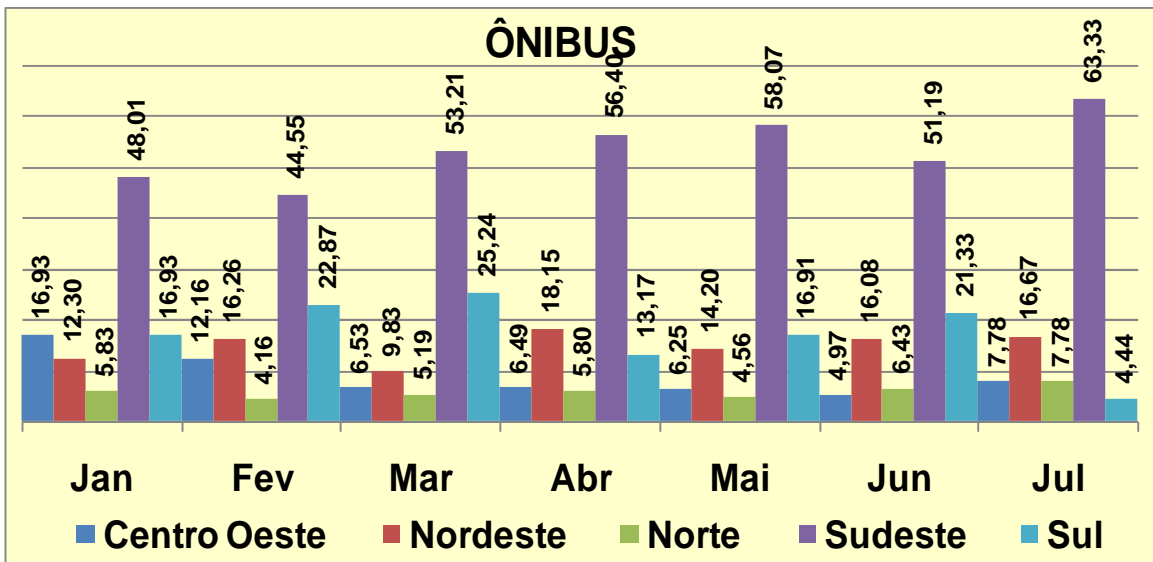
PARTICIPAÇÃO DE MERCADO – ACUMULADO 2009



DIVISÃO DOS EMPLACAMENTOS POR REGIÕES – JULHO/2009



DIVISÃO DOS EMPLACAMENTOS POR REGIÕES – JULHO/2009



RANKING DOS EMPLACAMENTOS EM JULHO/2009

Automóveis Comerciais Leves

	Modelos	jul/09
1º	VW/GOL	27.507
2º	FIAT/PALIO	18.652
3º	FIAT/UNO	16.173
4º	GMCORSA SEDAN	14.752
5º	GMCELTA	14.606
6º	VW/FOX / CROSS FOX	13.238
7º	FIAT/SIENA	11.457
8º	VW/VOYAGE	8.559
9º	FORD/KA	7.502
10º	GMPRISMA	5.691
11º	FORD/FIESTA	5.560
12º	RENAULT/SANDERO	4.667
13º	TOYOTA/COROLLA	4.555
14º	HONDA/CIVIC	4.275
15º	HONDA/FIT	4.138
16º	GMMERIVA	3.550
17º	RENAULT/LOGAN	3.433
18º	FIAT/PALIO WEEKEND	3.367
19º	FORD/FIESTA SEDAN	3.225
20º	CITROEN/C3	3.035
21º	PEUGEOT/207	3.033
22º	VW/SPACE FOX	2.966
23º	GMCORSA	2.914
24º	FIAT/IDEA	2.582
25º	FIAT/PUNTO	2.298
26º	VW/GOLF	2.184
27º	PEUGEOT/207 SEDAN	2.144
28º	GMVECTRA	2.055
29º	GM/ASTRA	1.796
30º	FIAT/LINEA	1.487
31º	VW/POLO SEDAN	1.415
32º	VW/POLO	1.414
33º	HYUNDAI/I30	1.320
34º	FORD/FOCUS	1.306
35º	CITROEN/C4	1.155
36º	CITROEN/C4 PALLAS	1.111
37º	FIAT/STILO	1.104
38º	GMVECTRA HATCH	983
39º	FORD/FOCUS SEDAN	810
40º	FORD/FUSION	799
41º	GMZAFIRA	794
42º	RENAULT/SYMBOL	786
43º	HYUNDAI/AZERA	774
44º	RENAULT/CLIO	740
45º	PEUGEOT/207 SW	712
46º	RENAULT/MEGANE	707
47º	FIAT/DOBLO	703
48º	PEUGEOT/307	653
49º	VW/PARATI	643
50º	NISSAN/LIVINA	594

	Modelos	jul/09
1º	FIAT/STRADA	8.275
2º	GM/S10	3.916
3º	GMMONTANA	3.501
4º	TOYOTA/HILUX	3.095
5º	FORD/ECOSPORT	3.074
6º	HYUNDAI/TUCSON	2.992
7º	VW/SAVEIRO	2.740
8º	VW/KOMBI	2.373
9º	FIAT/FIORINO	1.663
10º	MITSUBISHI/L200	1.561
11º	MITSUBISHI/PAJERO	1.425
12º	HYUNDAI/HR	1.098
13º	GM/CAPTIVA	1.024
14º	FORD/RANGER	1.012
15º	HYUNDAI/SANTAFE GLS V6	767
16º	FIAT/DUCATO	741
17º	FORD/COURIER	726
18º	KIA/SPORTAGE	697
19º	NISSAN/FRONTIER	607
20º	TOYOTA/HILUX SW4	456
21º	KIA/K2500	378
22º	RENAULT/MASTER	284
23º	SUZUKI/GVITARA	270
24º	M.BENZ/SPRINTER	238
25º	HONDA/CRV	213
26º	FORD/F250	203
27º	HYUNDAI/VERACRUZ	191
28º	LAND ROVER/FREELANDER	187
29º	MITSUBISHI/Outlander	184
30º	IVECO/DAILY 3514	181
31º	FIAT/DOBLO	163
32º	VOLVO/XC60	152
33º	GM/BLAZER	145
34º	KIA/SORENTO	143
35º	TROLER/T4	141
36º	PEUGEOT/BOXER	135
37º	CITROEN/JUMPER	119
38º	FORD/EDGE	102
39º	SSANGYONG/ACTYON	100
40º	FORD/TRANSIT	94
41º	SUBARU/FORESTER	90
42º	M.BENZ/SPRINT 311	78
43º	HAFEI/MINIVAN	78
44º	LAND ROVER/RANGE ROVER	77
45º	DODGE/RAM	74
46º	PEUGEOT/PARTNER	63
47º	TOYOTA/LAND CRUISE	61
48º	JEEP/CHEROKEE	51
49º	SUBARU/TRIBECA	51
50º	DODGE/JOURNEY	50

MODELOS MAIS EMPLACADOS – ACUMULADO ATÉ JULHO/2009

Automóveis

Veículo de Entrada

	Modelos	JUL	JUN		ACUMULADO 2009	Part. (%) s/ Total
1º	VW/GOL	27.507	29.312 ▼		169.995	31,87%
2º	FIAT/PALIO	18.652	20.770 ▼		115.491	21,65%
3º	FIAT/UNO	16.173	16.284 ▼		98.403	18,45%
4º	GM/CELTA	14.606	12.915 ▲		76.098	14,27%
5º	FORD/KA	7.502	7.706 ▼		46.123	8,65%
6º	PEUGEOT/207	3.033	3.406 ▼		16.009	3,00%
7º	RENAULT/CLIO	740	688 ▲		7.017	1,32%
8º	PEUGEOT/206	506	734 ▼		4.209	0,79%
	Total geral	88.719	91.815 ▼		533.345	100,00%

Hatch Pequenos

	Modelos	JUL	JUN		ACUMULADO 2009	Part. (%) s/ Total
1º	VW/FOX / CROSS FOX	13.238	13.757 ▼		79.874	40,28%
2º	FORD/FIESTA	5.560	8.483 ▼		43.535	21,96%
3º	RENAULT/SANDERO	4.667	5.263 ▼		25.357	12,79%
4º	GM/CORSA	2.914	3.410 ▼		21.386	10,79%
5º	CITROEN/C3	3.035	3.568 ▼		18.805	9,48%
6º	VW/POLO	1.414	1.878 ▼		8.584	4,33%
7º	SMART/FORTWO	162	105 ▲		471	0,24%
8º	MINI/COOPER	47	93 ▼		265	0,13%
	Total geral	31.037	36.557 ▼		198.277	100,00%

Hatch Médios

	Modelos	JUL	JUN		ACUMULADO 2009	Part. (%) s/ Total
1º	GM/ASTRA	1.796	3.274 ▼		15.145	18,39%
2º	FIAT/PUNTO	2.298	2.447 ▼		14.707	17,85%
3º	VW/GOLF	2.184	1.965 ▲		11.757	14,27%
4º	FORD/FOCUS	1.306	1.364 ▼		8.497	10,32%
5º	FIAT/STILO	1.104	1.030 ▲		6.630	8,05%
6º	GM/VECTRA HATCH	983	1.335 ▼		6.443	7,82%
7º	PEUGEOT/307	653	572 ▲		5.757	6,99%
8º	CITROEN/C4	1.155	1.195 ▼		4.568	5,55%
9º	NISSAN/TIIDA	132	229 ▼		2.456	2,98%
10º	HYUNDAI/I30	1.320	775 ▲		2.180	2,65%
11º	VW/BEETLE	219	218 ▲		1.942	2,36%
12º	BMW/BMW 120	102	57 ▲		542	0,66%
13º	CHRYSLER/PT CRUISE	86	86 ◀		524	0,64%
14º	SUBARU/IMPRESA	76	72 ▲		450	0,55%
15º	AUDI/A3	57	45 ▲		438	0,53%
16º	VOLVO/C30	34	56 ▼		310	0,38%
17º	BMW/BMW 130	8	11		37	0,04%
	Total geral	13.513	14.731 ▼		82.373	100,00%

Sedans Pequenos

	Modelos	JUL	JUN		ACUMULADO 2009	Part. (%) s/ Total
1º	GM/CORSA SEDAN	14.752	15.601 ▼		80.422	30,00%
2º	FIAT/SIENA	11.457	10.582 ▲		58.877	21,97%
3º	VW/VOYAGE	8.559	8.832 ▼		47.562	17,74%
4º	GM/PRISMA	5.691	7.144 ▼		35.483	13,24%
5º	FORD/FIESTA SEDAN	3.225	4.770 ▼		25.692	9,59%
6º	RENAULT/LOGAN	3.433	2.814 ▲		16.236	6,06%
7º	RENAULT/SYMBOL	786	728 ▲		2.831	1,06%
8º	RENAULT/CLIO SEDAN	7	4 ▲		932	0,35%
	Total geral	47.910	50.475 ▼		268.035	100,00%

Sedans Compactos

	Modelos	JUL	JUN		ACUMULADO 2009	Part. (%) s/ Total
1º	PEUGEOT/207 SEDAN	2.144	2.501 ▼		10.681	37,77%
2º	VW/POLO SEDAN	1.415	2.018 ▼		9.654	34,14%
3º	FORD/FOCUS SEDAN	810	891 ▼		5.826	20,60%
4º	GM/ASTRA SEDAN	260	289 ▼		1.741	6,16%
5º	HONDA/CITY	379	- ▲		379	1,34%
	Total geral	5.008	5.699 ▼		28.281	100,00%

MODELOS MAIS EMPLACADOS – ACUMULADO ATÉ JULHO/2009

Sedans Médios					
	Modelos	JUL	JUN	ACUMULADO 2009	Part. (%) s/ Total
1º	HONDA/CIVIC	4.275	6.293 ▼	32.647	29,62%
2º	TOYOTA/COROLLA	4.555	5.089 ▼	28.956	26,27%
3º	GM/VECTRA	2.055	2.358 ▼	13.496	12,24%
4º	FIAT/LINEA	1.487	1.323 ▲	7.211	6,54%
5º	CITROEN/C4 PALLAS	1.111	961 ▲	6.703	6,08%
6º	FORD/FUSION	799	661 ▲	5.462	4,96%
7º	NISSAN/SENTRA	173	240 ▼	4.121	3,74%
8º	VW/BORA	236	299 ▼	3.581	3,25%
9º	RENAULT/MEGANE	707	611 ▲	3.140	2,85%
10º	VW/JETTA	275	231 ▲	2.483	2,25%
11º	PEUGEOT/307 SEDAN	47	69 ▼	2.333	2,12%
12º	M.BENZ/C 63	12	9 ▲	47	0,04%
13º	VW/SANTANA	6	4 ▲	37	0,03%
	Total geral	15.738	18.148 ▼	110.217	100,00%

Sedans Grande					
	Modelos	JUL	JUN	ACUMULADO 2009	Part. (%) s/ Total
1º	HYUNDAI/AZERA	774	938 ▼	5.164	41,86%
2º	HONDA/ACCORD	88	139 ▼	963	7,81%
3º	VW/PASSAT	41	92 ▼	936	7,59%
4º	M.BENZ/C200	117	78 ▲	731	5,93%
5º	GM/OMEGA	20	37 ▼	607	4,92%
6º	BMW/320	192	49 ▲	513	4,16%
7º	M.BENZ/CLC200	44	68 ▼	415	3,36%
8º	KIA/MAGENTIS	115	84 ▲	385	3,12%
9º	AUDI/A4	71	53 ▲	384	3,11%
10º	TOYOTA/CAMRY	22	20 ▲	356	2,89%
11º	KIA/CERATO	58	92 ▼	356	2,89%
12º	CITROEN/C5	119	92 ▲	252	2,04%
13º	BMW/325	28	34 ▼	196	1,59%
14º	CHRYSLER/300C	19	19 ◀▶	163	1,32%
15º	BMW/335i	18	20 ▼	111	0,90%
16º	M.BENZ/C280	22	10 ▲	106	0,86%
17º	BMW/550	4	28 ▼	104	0,84%
18º	PEUGEOT/407	11	13 ▼	102	0,83%
19º	KIA/OPIRUS	14	11 ▲	79	0,64%
20º	SUBARU/LEGACY	9	3 ▲	59	0,48%
21º	M.BENZ/CLS	5	10 ▼	53	0,43%
22º	BMW/530	7	6 ▲	44	0,36%
23º	VOLVO/S40	14	11 ▲	42	0,34%
24º	M.BENZ/E350	37	- ▲	39	0,32%
25º	JAGUAR/XF	4	5 ▼	34	0,28%
26º	M.BENZ/C350	5	1 ▲	26	0,21%
27º	AUDI/A6	4	5 ▼	21	0,17%
28º	M.BENZ/GL 500	4	5 ▼	20	0,16%
29º	VOLVO/V50	3	5 ▼	18	0,15%
30º	BMW/750	7	2 ▲	14	0,11%
31º	VOLVO/S60	1	- ▲	11	0,09%
32º	INFINITI/FX 35	-	2 ▼	10	0,08%
33º	VOLVO/S80	2	- ▲	9	0,07%
34º	VOLVO/XC70	2	- ▲	6	0,05%
35º	LEXUS/ES 350	1	- ▲	5	0,04%
36º	LEXUS/LS400	-	- ◀▶	2	0,02%
37º	M.BENZ/E500	-	- ◀▶	-	0,00%
	Total geral	1.882	1.932 ▼	12.336	100,00%

SW Médios					
	Modelos	JUL	JUN	ACUMULADO 2009	Part. (%) s/ Total
1º	FIAT/PALIO WEEKEND	3.367	3.647 ▼	25.883	49,61%
2º	VW/SPACE FOX	2.966	2.381 ▲	16.505	31,63%
3º	PEUGEOT/207 SW	712	725 ▼	4.994	9,57%
4º	VW/PARATI	643	619 ▲	4.656	8,92%
5º	PEUGEOT/206SW	1	3 ▼	137	0,26%
	Total geral	7.689	7.375 ▲	52.175	100,00%

MODELOS MAIS EMPLACADOS – ACUMULADO ATÉ JULHO/2009

SW Grande

	Modelos	JUL	JUN		ACUMULADO 2009	Part. (%) s/ Total
1º	RENAULT/MEGANE GT	213	244 ▼		1.429	50,57%
2º	VW/JETTA VARIANT	123	64 ▲		660	23,35%
3º	VW/PASSAT VAR	6	24 ▼		436	15,43%
4º	PEUGEOT/307SW	45	72 ▼		263	9,31%
5º	PEUGEOT/407SW	6	2 ▲		24	0,85%
6º	TOYOTA/FIELDER	3	3 ◀▶		14	0,50%
	Total geral	396	409 ▼		2.826	100,00%

Monocab

	Modelos	JUL	JUN		ACUMULADO 2009	Part. (%) s/ Total
1º	HONDA/FIT	4.138	5.169 ▼		29.293	41,44%
2º	GM/MERIVA	3.550	2.972 ▲		19.178	27,13%
3º	FIAT/IDEA	2.582	3.207 ▼		14.845	21,00%
4º	FIAT/DOBLO	703	632 ▲		4.010	5,67%
5º	RENAULT/KANGOO	317	194 ▲		1.381	1,95%
6º	KIA/PICANTO	217	202 ▲		1.072	1,52%
7º	M.BENZ/B 170	94	82 ▲		545	0,77%
8º	M.BENZ/B 200	21	50 ▼		200	0,28%
9º	KIA/SOUL	159	- ▲		159	0,22%
10º	EFFA/M100	17	13 ▲		151	0,21%
	Total geral	11.798	12.521 ▼		70.693	100,00%

Grandcab

	Modelos	JUL	JUN		ACUMULADO 2009	Part. (%) s/ Total
1º	GM/ZAFIRA	794	893 ▼		5.107	30,09%
2º	CITROEN/XSARA PICASSO	521	766 ▼		4.170	24,57%
3º	CITROEN/C4 PICASSO	429	419 ▲		2.910	17,14%
4º	RENAULT/SCENIC	280	331 ▼		1.931	11,38%
5º	NISSAN/LIVINA	594	577 ▲		1.754	10,33%
6º	KIA/CARENS	127	139 ▼		827	4,87%
7º	KIA/CARNIVAL	55	34 ▲		174	1,03%
8º	CHRYSLER/TOWN COUNTRY	18	11 ▲		91	0,54%

Tabelas	MAI	JUN	JUL	Acumulado 2008	Acumulado 2009
Veículo de Entrada	38,37%	37,81%	39,17%	40,52%	38,77%
Hatch Pequenos	14,50%	15,05%	13,70%	14,48%	14,41%
Hatch Médios	6,27%	6,07%	5,97%	7,06%	5,99%
Sedans Pequenos	20,01%	20,79%	21,15%	16,67%	19,49%
Sedans Compactos	2,30%	2,35%	2,21%	1,96%	2,06%
Sedans Médios	7,65%	7,47%	6,95%	8,33%	8,01%
Sedans Grandes	1,08%	0,80%	0,83%	0,73%	0,90%
SW Médios	3,17%	3,04%	3,39%	3,44%	3,79%
SW Grandes	0,19%	0,17%	0,17%	0,51%	0,21%
Monocab	5,15%	5,16%	5,21%	5,05%	5,14%
Grandcab	1,31%	1,31%	1,24%	1,24%	1,23%
	100,00%	100%	100,00%	100,00%	100,00%

MODELOS MAIS EMPLACADOS – ACUMULADO ATÉ JULHO/2009

Comerciais Leves

Pick-ups Pequenas

	Modelos	JUL	JUN		ACUMULADO 2009	Part. (%) s/ Total
1º	FIAT/STRADA	8.275	8.087	▲	49.911	56,22%
2º	GM/MONTANA	3.501	3.263	▲	17.582	19,80%
3º	VW/SAVEIRO	2.740	2.734	▲	16.345	18,41%
4º	FORD/COURIER	726	840	▼	4.687	5,28%
5º	HAFEI/MINI	48	15	▲	246	0,28%
6º	GM/306	2	2	◀▶	11	0,01%
	Total geral	15.292	14.941	▲	88.782	100,00%

Pick-ups Grandes

	Modelos	JUL	JUN		ACUMULADO 2009	Part. (%) s/ Total
1º	GM/S10	3.916	3.719	▲	20.658	34,14%
2º	TOYOTA/HILUX	3.095	2.969	▲	16.331	26,99%
3º	MITSUBISHI/L200	1.561	1.684	▼	11.414	18,86%
4º	FORD/RANGER	1.012	919	▲	6.296	10,40%
5º	NISSAN/FRONTIER	607	700	▼	3.716	6,14%
6º	FORD/F250	203	269	▼	1.523	2,52%
7º	DODGE/RAM	74	31	▲	376	0,62%
8º	HAFEI/RUIYI	33	20	▲	152	0,25%
9º	JEEP/WRANGLER	3	10		50	0,08%
	Total geral	10.504	10.321	▲	60.516	100,00%

Furgões

	Modelos	JUL	JUN		ACUMULADO 2009	Part. (%) s/ Total
1º	VW/KOMBI	2.373	2.199	▲	15.194	44,11%
2º	HYUNDAI/HR	1.098	843	▲	5.450	15,82%
3º	FIAT/DUCATO	741	660	▲	4.300	12,48%
4º	RENAULT/MASTER	284	270	▲	2.122	6,16%
5º	KIA/K2500	378	292	▲	1.757	5,10%
6º	M.BENZ/SPRINTER	238	154	▲	1.700	4,93%
7º	IVECO/DAILY 3514	181	128	▲	976	2,83%
8º	PEUGEOT/BOXER	135	101	▲	867	2,52%
9º	CITROEN/JUMPER	119	62	▲	717	2,08%
10º	M.BENZ/SPRINT 311	78	103	▼	600	1,74%
11º	FORD/TRANSIT	94	77	▲	452	1,31%
12º	KIA/K2700	35	29	▲	216	0,63%
13º	IVECO/DAILY	14	10		98	0,28%
	Total geral	5.768	4.928	▲	34.449	100,00%

Furgões Pequenos

	Modelos	JUL	JUN		ACUMULADO 2009	Part. (%) s/ Total
1º	FIAT/FIORINO	1.663	1.493	▲	9.252	79,48%
2º	FIAT/DOBLO	163	469	▼	1.292	11,10%
3º	PEUGEOT/PARTNER	63	60	▲	580	4,98%
4º	HAFEI/MINIVAN	78	43	▲	321	2,76%
5º	CHANGAN/CHANA	11	17	▼	134	1,15%
6º	HAFEI/ZHONGYI VAN	16	11	▲	61	0,52%
	Total geral	1.994	2.093	▼	11.640	100,00%

MODELOS MAIS EMPLACADOS – ACUMULADO ATÉ JULHO/2009

SUVs					
	Modelos	JUL	JUN	ACUMULADO 2009	Part. (%) s/ Total
1º	FORD/ECOSPORT	3.074	3.583 ▼	25.101	26,90%
2º	HYUNDAI/TUCSON	2.992	2.553 ▲	13.753	14,74%
3º	MITSUBISHI/PAJERO	1.425	1.193 ▲	8.317	8,91%
4º	GM/CAPTIVA	1.024	1.222 ▼	7.935	8,50%
5º	HONDA/CRV	213	1.136 ▼	7.390	7,92%
6º	HYUNDAI/SANTAFE GLS V6	767	709 ▲	4.216	4,52%
7º	KIA/SPORTAGE	697	814 ▼	4.029	4,32%
8º	GM/TRACKER	-	7 ▼	3.439	3,69%
9º	TOYOTA/HILUX SW4	456	438 ▲	3.032	3,25%
10º	GM/BLAZER	145	188 ▼	1.649	1,77%
11º	SUZUKI/GVITARA	270	288 ▼	1.485	1,59%
12º	MITSUBISHI/Outlander	184	200 ▼	1.187	1,27%
13º	HYUNDAI/VERACRUZ	191	216 ▼	1.057	1,13%
14º	KIA/SORENTO	143	175 ▼	928	0,99%
15º	LAND ROVER/FREELANDER	187	153 ▲	872	0,93%
16º	VOLVO/XC60	152	163 ▼	819	0,88%
17º	TROLER/T4	141	110 ▲	817	0,88%
18º	FORD/EDGE	102	115 ▼	770	0,83%
19º	DODGE/JOURNEY	50	90 ▼	717	0,77%
20º	TOYOTA/RAV4	33	32 ▲	632	0,68%
21º	SSANGYONG/ACTYON	100	87 ▲	621	0,67%
22º	SUBARU/FORESTER	90	124 ▼	458	0,49%
23º	TOYOTA/LAND CRUISE	61	32 ▲	410	0,44%
24º	LAND ROVER/RANGE ROVER	77	60 ▲	397	0,43%
25º	JEEP/CHEROKEE	51	47 ▲	359	0,38%
26º	LAND ROVER/DISCOVERY	49	52 ▼	346	0,37%
27º	VW/TOUAREG	11	16 ▼	320	0,34%
28º	MAHINDRA/SCORPIO	49	37 ▲	249	0,27%
29º	KIA/MAHAVE	46	55 ▼	235	0,25%
30º	SUBARU/TRIBECA	51	37 ▲	175	0,19%
31º	PORSCHE/CAYENNE	29	25 ▲	171	0,18%
32º	M.BENZ/ML320	8	21 ▼	170	0,18%
33º	BMW/X5	31	51 ▼	169	0,18%
34º	NISSAN/XTRAIL	20	20 ◀▶	164	0,18%
35º	SUZUKI/JIMNY	26	16 ▲	137	0,15%
36º	NISSAN/PATHFINDER	40	44 ▼	130	0,14%
37º	LAND ROVER/ROVER	24	7 ▲	117	0,13%
38º	MITSUBISHI/AIRTREK	5	10 ▼	104	0,11%
39º	SSANGYONG/REXTON	9	19 ▼	93	0,10%
40º	NISSAN/MURANO	5	2 ▲	87	0,09%
41º	SSANGYONG/KYRONM	14	8 ▲	67	0,07%
42º	AUDI/Q7	3	8 ▼	56	0,06%
43º	VOLVO/XC90	7	13 ▼	56	0,06%
44º	LAND ROVER/DEFENDER	3	9 ▼	41	0,04%
45º	GMC/HUMMER	-	4 ▼	23	0,02%
	Total geral	13.055	14.189 ▼	93.300	100,00%

Modelos	MAI	JUN	JUL	Acumulado 2008	Acumulado 2009
Pick-ups Pequenas	31,87%	32,15%	32,80%	31,49%	30,77%
Pick-ups Grandes	20,24%	22,21%	22,53%	20,23%	21,20%
SUVs	32,26%	30,53%	28,01%	29,52%	32,10%
Furgões	11,98%	10,60%	12,37%	14,02%	11,84%
Furgões Pequenos	3,65%	4,50%	4,28%	4,74%	4,10%
	100,00%	100,00%	100,00%	100,00%	100,00%

MODELOS MAIS EMPLACADOS – ACUMULADO ATÉ JULHO/2009

MOTOCICLETAS

City

	Modelos	JUL	JUN		ACUMULADO 2009	Part. (%) s/ Total
1º	HONDA/CG 125	38.566	33.630	▲	216.181	35,12%
2º	HONDA/CG150	26.038	25.774	▲	190.271	30,91%
3º	YAMAHA/YBR 125	10.373	9.623	▲	68.605	11,15%
4º	SUZUKI/EN125	3.906	3.966	▼	31.209	5,07%
5º	HONDA/CBX 250 TWISTE	1.189	2.198	▼	27.456	4,46%
6º	DAFRA/SPEED 150	2.375	2.733	▼	21.134	3,43%
7º	YAMAHA/FAZER 250	1.871	2.590	▼	16.022	2,60%
8º	HONDA/CB 300R	7.754	2.882	▲	10.706	1,74%
9º	SUZUKI/INTRUDER 125	1.153	1.103	▲	8.214	1,33%
10º	SUNDOWN/MAX 125	720	653	▲	5.448	0,89%
	Total geral	97.005	87.861	▲	615.535	100,00%

Custon

	Modelos	JUL	JUN		ACUMULADO 2009	Part. (%) s/ Total
1º	DAFRA/KANSAS 150	1.406	1.769	▼	12.543	67,13%
2º	HONDA/SHADOW 750	95	101	▼	1.053	5,64%
3º	YAMAHA/Drag STAR XVS	122	132	▼	968	5,18%
4º	SUZUKI/BOULEVARD M800	111	136	▼	755	4,04%
5º	SUNDOWN/BLADE	29	54	▼	575	3,08%
6º	H.DAVIDSON/XL 883 C	82	98	▼	464	2,48%
7º	H.DAVIDSON/FLSTF	56	57	▼	308	1,65%
8º	SUZUKI/BOULEV	44	49	▼	244	1,31%
9º	TRAXX/JH250	42	50	▼	243	1,30%
10º	KASINSKI/MIRAGE 250	26	35	▼	232	1,24%
	Total geral	2.341	2.765	▼	18.684	100,00%

Maxtrail

	Modelos	JUL	JUN		ACUMULADO 2009	Part. (%) s/ Total
1º	YAMAHA/XT 660	203	223	▼	1.339	45,07%
2º	SUZUKI/DL1000	90	86	▲	504	16,96%
3º	BMW/BMW R1200	50	61	▼	376	12,66%
4º	SUZUKI/DL650	61	66	▼	278	9,36%
5º	BMW/F800	33	45	▼	216	7,27%
6º	HONDA/XL 1000V	7	27	▼	183	6,16%
7º	BMW/F650	12	11	▲	76	2,56%
8º	KTM/ADVENTURE 990	3	4	▼	33	1,11%
9º	YAMAHA/TDM TWIN900	1	-	▲	18	0,61%
10º	BMW/G650	-	2	▼	13	0,44%
	Total geral	461	530	▼	2.971	100,00%

Naked / Roadster

	Modelos	JUL	JUN		ACUMULADO 2009	Part. (%) s/ Total
1º	HONDA/CB600	541	538	▲	3.532	55,42%
2º	YAMAHA/MT-03	136	161	▼	909	14,26%
3º	YAMAHA/FAZER FZ6	100	73	▲	652	10,23%
4º	SUZUKI/BANDIT 650	78	76	▲	489	7,67%
5º	SUZUKI/BANDIT 1250	56	42	▲	337	5,29%
6º	SUZUKI/GS500	34	32	▲	319	5,01%
7º	HONDA/CB1300	13	14	▼	126	1,98%
8º	TRIUMPH/TIGER 1050	8	21	▼	65	1,02%
9º	BMW/K1300 R	23	9	▲	57	0,89%
10º	BUEL/XB9	8	20	▼	51	0,80%
	Total geral	1.028	1.023	▲	6.373	100,00%

MODELOS MAIS EMPLACADOS – ACUMULADO ATÉ JULHO/2009

	Modelos	JUL	JUN		ACUMULADO 2009	Part. (%) s/ Total
1ª	HONDA/BIZ	14.268	13.875	▲	96.800	60,58%
2ª	HONDA/POP 100	4.209	3.560	▲	23.451	14,68%
3ª	SUNDOWN/WEB 100	1.333	1.261	▲	10.823	6,77%
4ª	SUZUKI/AN 125	853	968	▼	6.952	4,35%
5ª	YAMAHA/NEO AT115	1.000	918	▲	5.966	3,73%
6ª	TRAXX/JL50	419	393	▲	3.175	1,99%
7ª	DAFRA/LASER 150	347	348	▼	2.919	1,83%
8ª	TRAXX/JL110	371	369	▲	2.248	1,41%
9ª	SUNDOWN/FUTURE	142	147	▼	1.552	0,97%
10ª	LIFAN/LF 110	194	203	▼	1.454	0,91%
	Total geral	23.932	22.620	▲	159.793	100,00%

Sport

	Modelos	JUL	JUN		ACUMULADO 2009	Part. (%) s/ Total
1ª	CTM/GREEN SPORT	27	73	▼	1.175	18,75%
2ª	HONDA/CBR 1000RR	60	122	▼	940	15,00%
3ª	KASINSKI/COMET 250R	100	89	▲	721	11,50%
4ª	HONDA/CBR 600	62	48	▲	468	7,47%
5ª	SUZUKI/GSXR1000	96	113	▼	466	7,44%
6ª	SUZUKI/GSXR750	67	54	▲	419	6,69%
7ª	YAMAHA/YZF R1	52	36	▲	384	6,13%
8ª	SUZUKI/GSX 1300	67	67	◄►	363	5,79%
9ª	SUZUKI/GSX 650	54	57	▼	301	4,80%
10ª	SUZUKI/GSX750	6	21	▼	158	2,52%
	Total geral	811	821	▼	6.267	100,00%

Touring

	Modelos	JUL	JUN		ACUMULADO 2009	Part. (%) s/ Total
1ª	H.DAVIDSON/FLHTCUI	43	44	▼	201	43,98%
2ª	H.DAVIDSON/FLSTC	18	11	▲	75	16,41%
3ª	H.DAVIDSON/FLHRC	24	18	▲	74	16,19%
4ª	HONDA/GOLDWING GL 1800	3	3	◄►	37	8,10%
5ª	BMW/K1300 GT	12	7	▲	35	7,66%
6ª	BMW/R1200	3	4	▼	22	4,81%
7ª	BMW/K1200	-	1	▼	11	2,41%
8ª	TRIUMPH/SPRINT	-	-	◄►	1	0,22%
9ª	HONDA/GOLDWING	-	-	◄►	1	0,22%
10ª	KAWASAKI/CONCOURS	-	-	◄►	-	0,00%
	Total geral	103	88	▲	457	100,00%

Trail / Fun

	Modelos	JUL	JUN		ACUMULADO 2009	Part. (%) s/ Total
1ª	HONDA/NXR150	14.052	14.103	▼	60.629	61,61%
2ª	YAMAHA/XTZ 125	1.800	1.752	▲	11.327	11,51%
3ª	HONDA/XR 250	501	871	▼	9.542	9,70%
4ª	HONDA/NX-4	224	379	▼	5.655	5,75%
5ª	YAMAHA/LANDER	504	549	▼	4.161	4,23%
6ª	YAMAHA/XTZ 250	292	381	▼	2.838	2,88%
7ª	SUNDOWN/STX	195	217	▼	2.125	2,16%
8ª	TRAXX/JH125	210	181	▲	1.252	1,27%
9ª	HONDA/NXR125	29	26	▲	156	0,16%
10ª	HONDA/XLR 125	8	5	▲	36	0,04%
	Total geral	17.832	18.485	▼	98.415	100,00%

MODELOS MAIS EMPLACADOS – ACUMULADO ATÉ JULHO/2009

Gaminhão

Semi-Leve

	Modelos	JUL	JUN		ACUMULADO 2009	Part. (%) s/ Total
1º	FORD/F350	237	190	▲	1.247	29,93%
2º	M.BENZ/SPRINTER 313	100	148	▼	795	19,08%
3º	IVECO/DAILY 5516	110	96	▲	692	16,61%
4º	IVECO/DAILY 7016	71	119	▼	516	12,38%
5º	VW/5.140	64	49	▲	354	8,50%
6º	IVECO/DAILY 4514	24	21	▲	158	3,79%
7º	M.BENZ/SPRINTER 311	24	26	▼	156	3,74%
8º	M.BENZ/SPRINTER 413	20	16	▲	112	2,69%
9º	IVECO/DAILY 4912	-	3	▼	5	0,12%
10º	IVECO/DAILY 3510	-	-	◄►	2	0,05%
Total geral		652	668	▼	4.167	100,00%

Leve

	Modelos	JUL	JUN		ACUMULADO 2009	Part. (%) s/ Total
1º	M.BENZ/710	563	563	◄►	3.061	23,94%
2º	VW/8.150	454	364	▲	2.666	20,85%
3º	FORD/F4000	286	293	▼	1.574	12,31%
4º	FORD/CARGO 815	268	206	▲	1.520	11,89%
5º	VW/9.150	249	192	▲	1.170	9,15%
6º	VW/8.120	185	146	▲	876	6,85%
7º	M.BENZ/ACCELO 915	135	145	▼	842	6,59%
8º	FORD/CARGO 712	160	120	▲	736	5,76%
9º	AGRALE/8500T	22	10	▲	124	0,97%
10º	AGRALE/9200T	13	9	▲	74	0,58%
Total geral		2.367	2.080	▲	12.784	100,00%

Médio

	Modelos	JUL	JUN		ACUMULADO 2009	Part. (%) s/ Total
1º	VW/13.180	296	335	▼	1.871	35,73%
2º	M.BENZ/1318	204	172	▲	1.272	24,29%
3º	FORD/CARGO 1317	168	143	▲	927	17,70%
4º	VW/15.180	97	66	▲	440	8,40%
5º	FORD/CARGO 1517	37	59	▼	314	6,00%
6º	M.BENZ/ATEGO 1418	37	20	▲	199	3,80%
7º	M.BENZ/ATEGO 1518	6	16	▼	98	1,87%
8º	AGRALE/13000	22	9	▲	84	1,60%
9º	M.BENZ/ATEGO 1315	3	-	▲	10	0,19%
10º	M.BENZ/1418	2	4	▼	9	0,17%
Total geral		879	825	▲	5.236	100,00%

MODELOS MAIS EMPLACADOS – ACUMULADO ATÉ JULHO/2009

Semi - Pesado

	Modelos	JUL	JUN		ACUMULADO 2009	Part. (%) s/ Total
1º	VW/24250	738	477	▲	3.607	18,64%
2º	M.BENZ/1620	556	376	▲	2.862	14,79%
3º	VOLVO/VM260	166	178	▼	1.132	5,85%
4º	FORD/CARGO 2422	193	162	▲	1.031	5,33%
5º	FORD/CARGO 2428	163	137	▲	1.007	5,20%
6º	VW/19.320	171	173	▼	963	4,98%
7º	M.BENZ/ATEGO 2425	143	101	▲	863	4,46%
8º	FORD/CARGO 2628	106	94	▲	788	4,07%
9º	VW/15.180	140	90	▲	773	3,99%
10º	VW/26.260	96	104	▼	749	3,87%
	Total geral	3.522	2.828	▲	19.352	100,00%

Pesado

	Modelos	JUL	JUN		ACUMULADO 2009	Part. (%) s/ Total
1º	SCANIA/G420	241	284	▼	1.714	12,35%
2º	VOLVO/FH440	304	331	▼	1.645	11,85%
3º	SCANIA/G380	130	178	▼	1.176	8,47%
4º	IVECO/STRALIS HD570	193	163	▲	997	7,18%
5º	VW/25.370	100	124	▼	847	6,10%
6º	M.BENZ/AXOR 2540	145	115	▲	695	5,01%
7º	VOLVO/FH400	88	111	▼	656	4,73%
8º	M.BENZ/1634	74	104	▼	605	4,36%
9º	VW/31.320	89	61	▲	532	3,83%
10º	M.BENZ/AXOR 1933	83	63	▲	456	3,29%
	Total geral	2.233	2.192	▲	13.879	100,00%

RANKING POR MARCA DE EMPLACAMENTOS

JUNHO/2009

PESSOA FÍSICA

Automóveis

1º	GOL	15.458
2º	CORSA SEDAN	9.691
3º	PALIO	8.934
4º	FOX	8.464
5º	UNO	7.595
6º	SIENA	7.208
7º	VOYAGE	5.671
8º	CELTA	5.583
9º	KA	4.705
10º	FIESTA	3.843
11º	SANDERO	3.778
12º	FIT	3.722
13º	PRISMA	3.620
14º	CIVIC	3.558
15º	COROLLA	3.503
16º	SPACE FOX	2.437
17º	MERIVA	2.433
18º	PALIO WEEKEND	2.350
19º	FIESTA SEDAN	2.313
20º	C3	2.201
21º	CORSA	2.133
22º	LOGAN	2.032
23º	CROSS FOX	1.978
24º	IDEA	1.767
25º	207	1.652
26º	GOLF	1.635
27º	PUNTO	1.558
28º	ASTRA	1.292
29º	VECTRA	1.226
30º	POLO	1.146
31º	207 SEDAN	1.138
32º	POLO SEDAN	1.092
33º	I30	989
34º	FOCUS	979
35º	LINEA	857
36º	C4	831
37º	VECTRA HATCH	717
38º	C4 PALLAS	707
39º	SYMBOL	701
40º	ZAFIRA	615
41º	STILO	594
42º	AZERA	513
43º	FUSION	508
44º	CLIO	502
45º	FOCUS SEDAN	449
46º	MEGANE	425
47º	LIVINA	422
48º	207 SW	377
49º	307	364
50º	DOBLO	277

Comerciais Leves

STRADA	4.033
S10	2.545
ECOSPORT	2.218
TUCSON	2.166
HILUX	1.934
MONTANA	1.682
SAVEIRO	937
PAJERO	884
L200	810
CAPTIVA	676
RANGER	515
SPORTAGE	500
SANTAFE GLS V6	490
KOMBI	371
FRONTIER	347
DUCATO	334
HILUX SW4	283
FIORINO	273
COURIER	224
HR	173
GVITARA	170
CRV	157
Outlander	127
FREELANDER	124
F250	118
VERACRUZ	108
XC60	95
SORENTO	93
T4	90
K2500	74
MASTER	71
FORESTER	66
JUMPER	61
ACTYON	60
SPRINTER	60
RANGE ROVER	48
RAM	42
MINIVAN	36
LAND CRUISE	35
JOURNEY	31
CHEROKEE	31
TRIBECA	28
SCORPIO	28
TIGUAN	24
MOHAVE	23
BOXER	22
MINI	22
RAV4	22
JIMNY	21
EDGE	20

PESSOA JURÍDICA

Automóveis

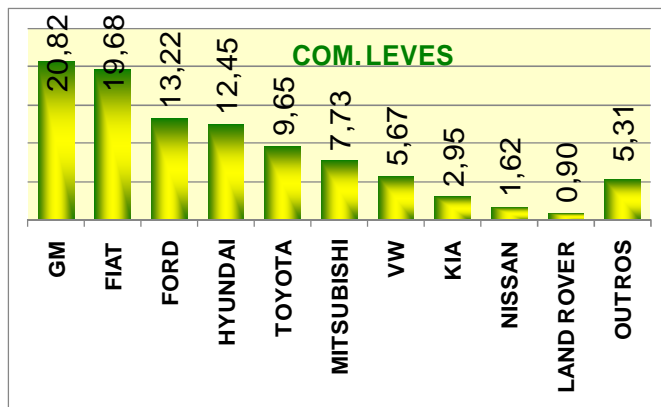
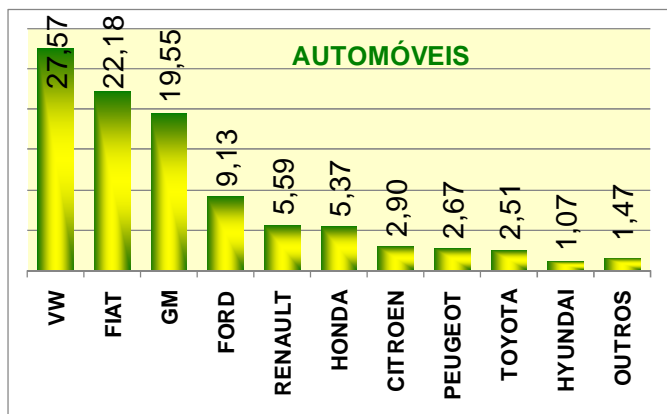
1º	GOL	12.049
2º	PALIO	9.718
3º	CELTA	9.023
4º	UNO	8.578
5º	CORSA SEDAN	5.061
6º	SIENA	4.249
7º	VOYAGE	2.888
8º	KA	2.797
9º	FOX	2.224
10º	PRISMA	2.071
11º	FIESTA	1.717
12º	LOGAN	1.401
13º	207	1.381
14º	MERIVA	1.117
15º	COROLLA	1.052
16º	PALIO WEEKEND	1.016
17º	207 SEDAN	1.006
18º	FIESTA SEDAN	912
19º	SANDERO	889
20º	C3	834
21º	VECTRA	829
22º	IDEA	815
23º	CORSA	781
24º	PUNTO	740
25º	CIVIC	717
26º	LINEA	630
27º	CROSS FOX	572
28º	GOLF	549
29º	SPACE FOX	529
30º	STILO	510
31º	ASTRA	504
32º	PARATI	427
33º	DOBLO	426
34º	FIT	416
35º	C4 PALLAS	404
36º	XSARA PICASSO	387
37º	206	362
38º	FOCUS SEDAN	361
39º	207 SW	335
40º	I30	331
41º	FOCUS	327
42º	C4	324
43º	POLO SEDAN	323
44º	C4 PICASSO	299
45º	FUSION	291
46º	307	289
47º	MEGANE	282
48º	POLO	268
49º	VECTRA HATCH	266
50º	KANGOO	263

Comerciais Leves

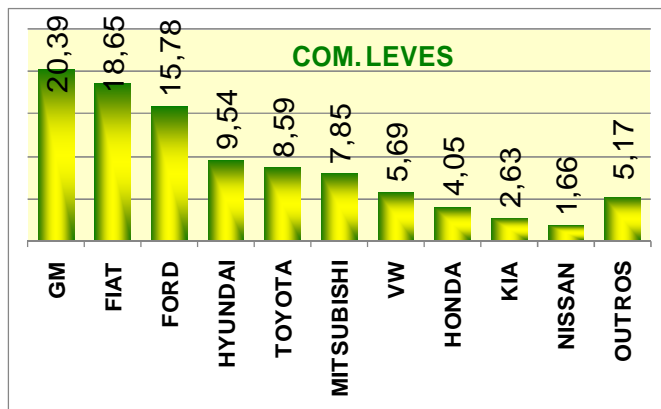
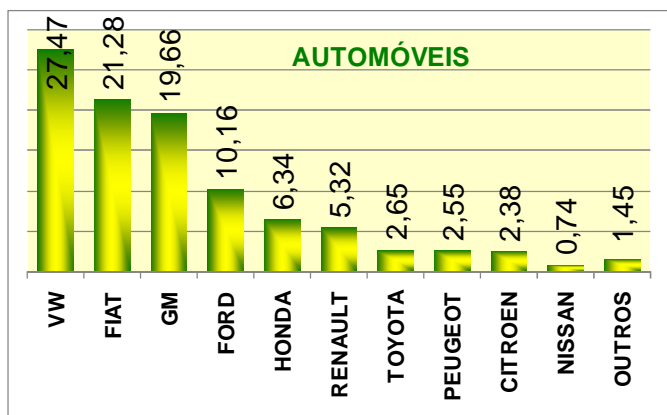
STRADA	4.243
KOMBI	2.003
MONTANA	1.819
SAVEIRO	1.803
FIORINO	1.391
S10	1.371
HILUX	1.161
HR	925
ECOSPORT	856
TUCSON	826
L200	751
PAJERO	541
COURIER	502
RANGER	497
DUCATO	407
CAPTIVA	348
K2500	304
SANTAFE GLS V6	277
FRONTIER	260
MASTER	213
SPORTAGE	197
SPRINTER	182
HILUX SW4	173
DAILY 3514	169
DOBLO	160
BLAZER	136
BOXER	113
GVITARA	100
F250	85
VERACRUZ	83
EDGE	82
SPRINTER 311	74
TRANSIT	74
FREELANDER	63
JUMPER	58
Outlander	57
XC60	57
CRV	56
T4	51
SORENTO	50
PARTNER	49
MINIVAN	42
ACTYON	40
RAM	32
RANGE ROVER	29
DISCOVERY	29
K2700	28
LAND CRUISE	26
MINI	26
FORESTER	24

RANKING POR MARCA DE EMPLACAMENTOS PARA PESSOA FÍSICA

JULHO/2009

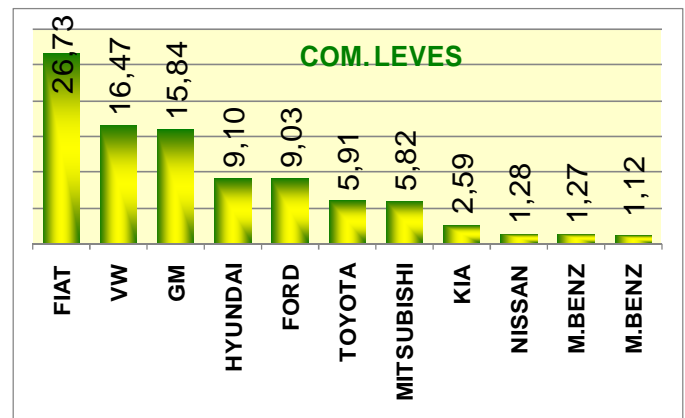
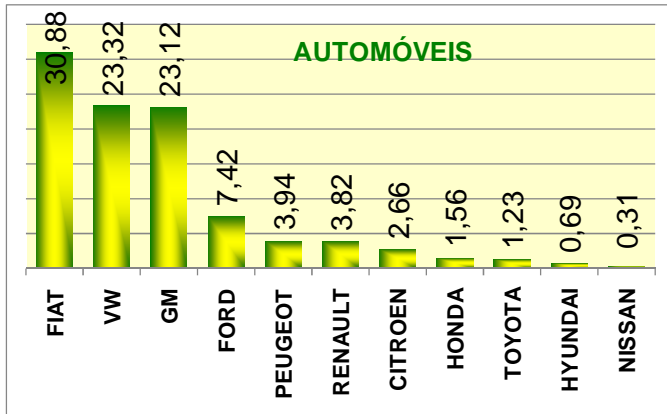


ACUMULADO/2009



RANKING POR MARCA DE EMPLACAMENTOS PARA PESSOA JURÍDICA

JULHO/2009



ACUMULADO/2009

