

# FENABRIVE — INFORMATIVO

## 2009

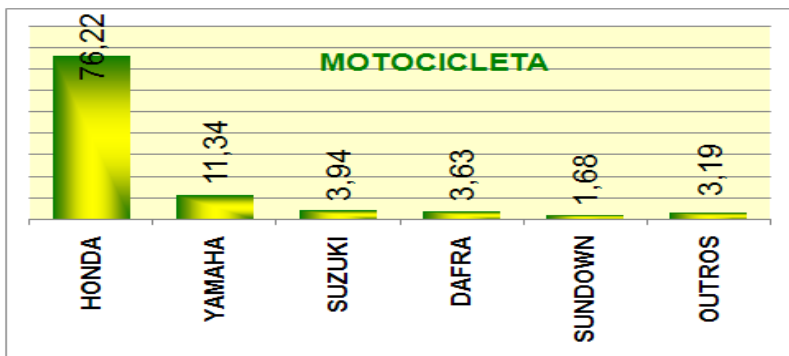
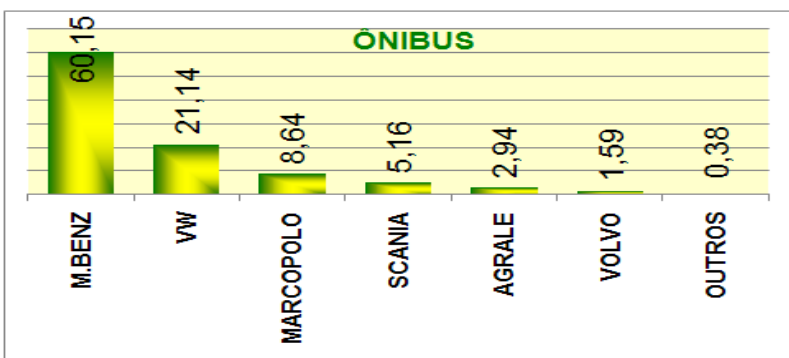
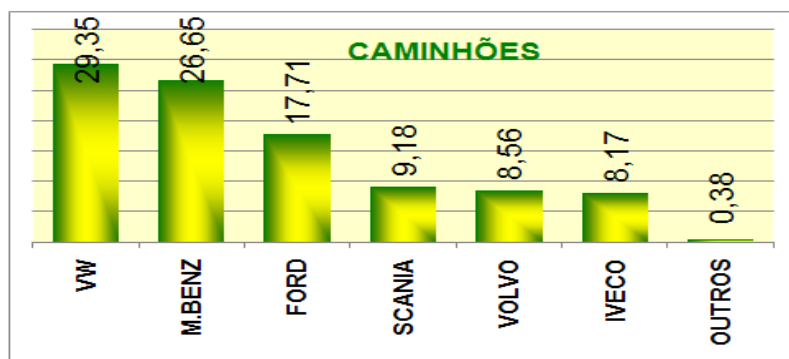
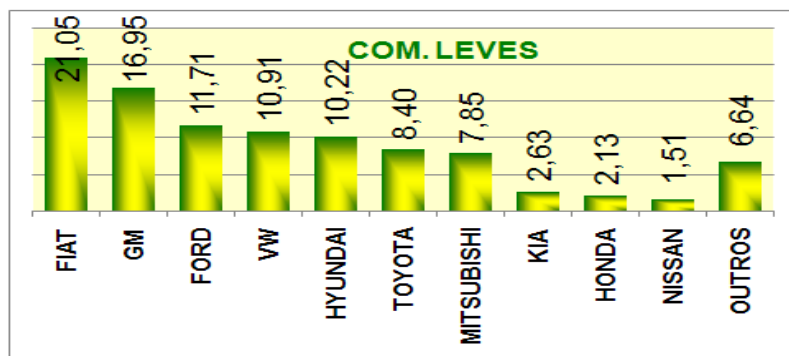
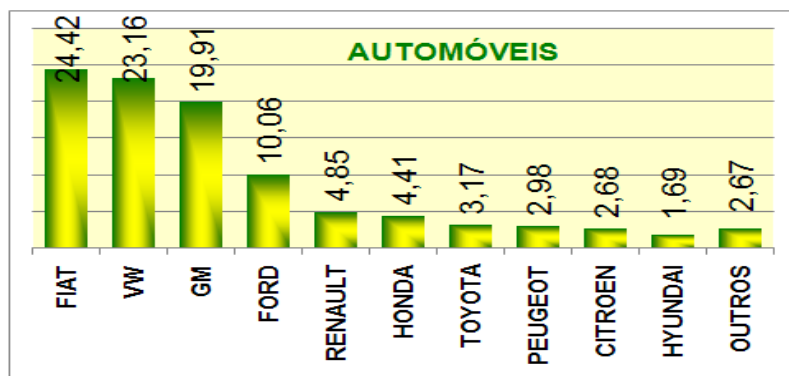
### RESUMO MENSAL DEZEMBRO 2009

Segmento	2009		ACUMUL. 2009 (C)	2008		Previsão MB		VARIÇÃO PERCENTUAL (A/B)	VARIÇÃO PERCENTUAL (A/D)		PARTICIPAÇÃO % NO ACUMULADO 2009	2008
	Dez (A)	Nov (B)		Dez (D)	ACUMUL. (E)	Dez 2009	Acumulado 2009		(A/D)	(C/E)		
a) Autos	223.487	192.826	2.479.457	150.568	2.195.499	194.528	2.520.407	15,90	▲ 48,43	▲ 12,93	▲ 51,20	▲ 45,27
b) Com. Leves	54.457	45.678	530.025	33.351	475.839	34.329	444.778	19,22	▲ 63,28	▲ 11,39	▲ 10,94	▲ 9,81
<b>(a + b)</b>	<b>277.944</b>	<b>238.504</b>	<b>3.009.482</b>	<b>183.919</b>	<b>2.671.338</b>	<b>228.857</b>	<b>2.965.185</b>	<b>16,54</b>	<b>▲ 51,12</b>	<b>▲ 12,66</b>	<b>▲ 62,14</b>	<b>▲ 55,08</b>
c) Caminhões	12.702	11.128	109.146	8.457	123.283	11.014	108.489	14,14	▲ 50,20	▲ -11,47	▼ 2,25	▼ 2,54
d) Ônibus	2.384	2.088	22.598	2.174	26.336	1.853	21.762	14,18	▲ 9,66	▲ -14,19	▼ 0,47	▼ 0,54
<b>(c + d)</b>	<b>15.086</b>	<b>13.216</b>	<b>131.744</b>	<b>10.631</b>	<b>149.619</b>	<b>12.867</b>	<b>130.251</b>	<b>14,15</b>	<b>▲ 41,91</b>	<b>▲ -11,95</b>	<b>▼ 2,72</b>	<b>▼ 3,09</b>
<b>Subtotal</b>	<b>293.030</b>	<b>251.720</b>	<b>3.141.226</b>	<b>194.550</b>	<b>2.820.957</b>	<b>241.724</b>	<b>3.095.436</b>	<b>16,41</b>	<b>▲ 50,62</b>	<b>▲ 11,35</b>	<b>▲ 64,86</b>	<b>▲ 58,17</b>
e) Motos	157.978	132.538	1.609.251	143.376	1.925.514	140.614	1.590.068	19,19	▲ 10,18	▲ -16,42	▼ 33,23	▼ 39,71
f) Impl. Rod.	4.202	3.968	40.254	3.091	51.337			5,90	▲ 35,94	▲ -21,59	▼ 0,83	▼ 1,06
Outros	5.407	4.616	52.299	4.430	51.689			17,14	▲ 22,05	▲ 1,18	▲ 1,08	▲ 1,07
<b>TOTAL</b>	<b>460.617</b>	<b>392.842</b>	<b>4.843.030</b>	<b>345.447</b>	<b>4.849.497</b>	<b>382.338</b>	<b>4.685.504</b>	<b>17,25</b>	<b>▲ 33,34</b>	<b>▲ -0,13</b>	<b>▼ 100,00</b>	<b>▼ 100,00</b>

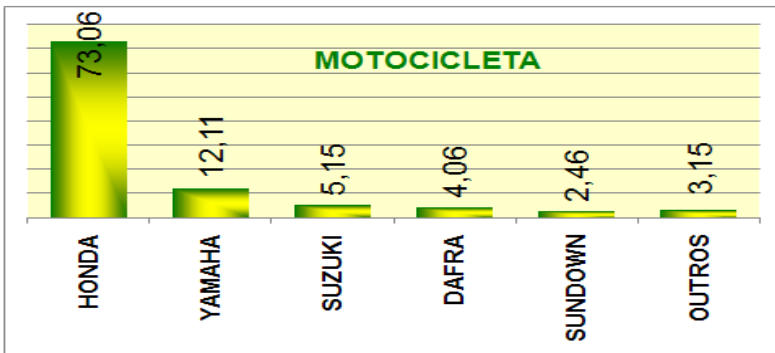
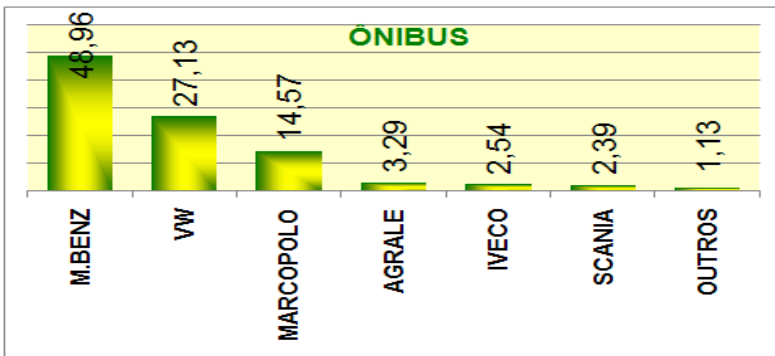
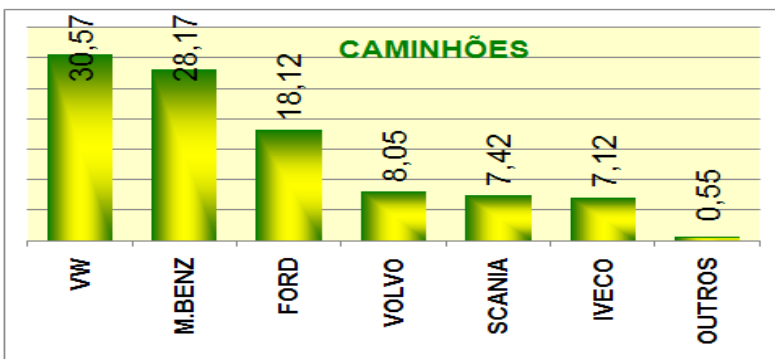
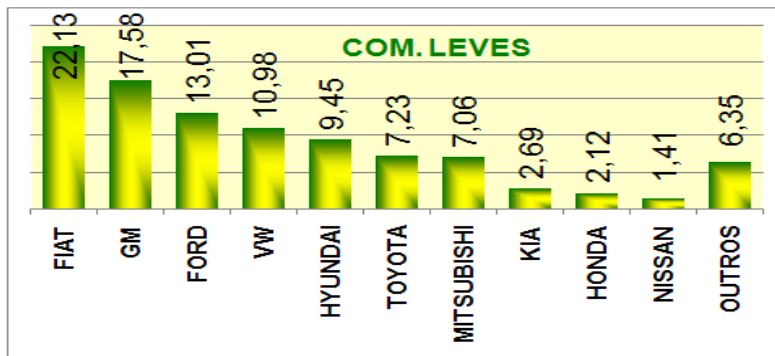
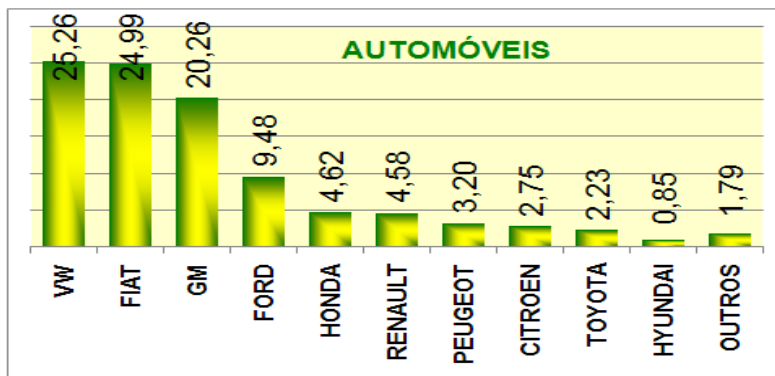
Autos + Com. Leves	out/09	nov/09	dez/09	TOTAL
Bi-Combustível	245.192	206.968	237.256	2.647.911
Demais (Alc. e Gas.)	36.150	31.521	40.688	361.551
<b>TOTAL</b>	<b>281.342</b>	<b>238.489</b>	<b>277.944</b>	<b>3.009.462</b>

Autos + Com. Leves	out/09	nov/09	dez/09	TOTAL
Bi-Combustível	87,15%	86,78%	85,36%	87,99%
Demais (Alc. e Gas.)	12,85%	13,22%	14,64%	12,01%
<b>TOTAL</b>	<b>100,00%</b>	<b>100,00%</b>	<b>100,00%</b>	<b>100,00%</b>

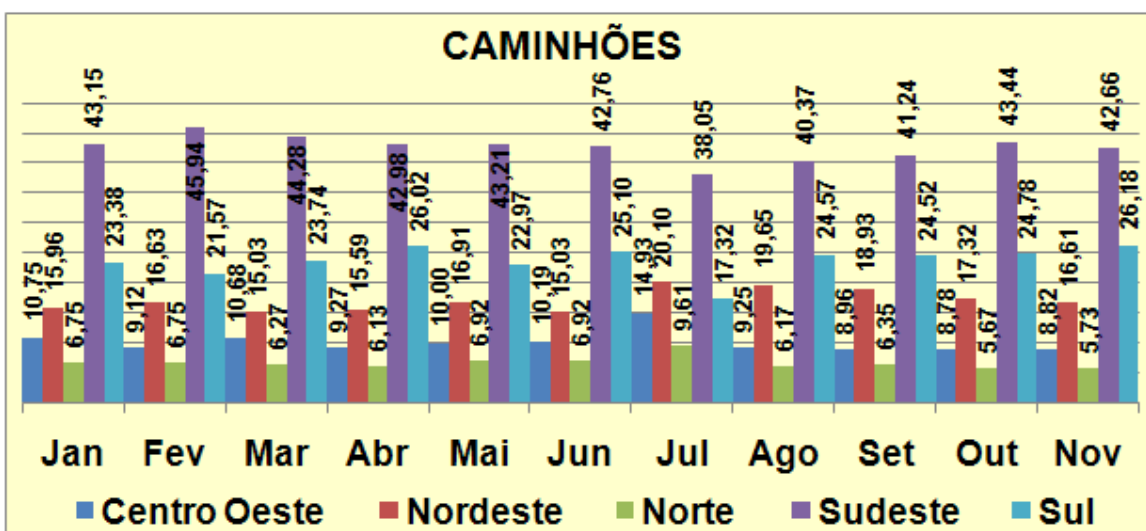
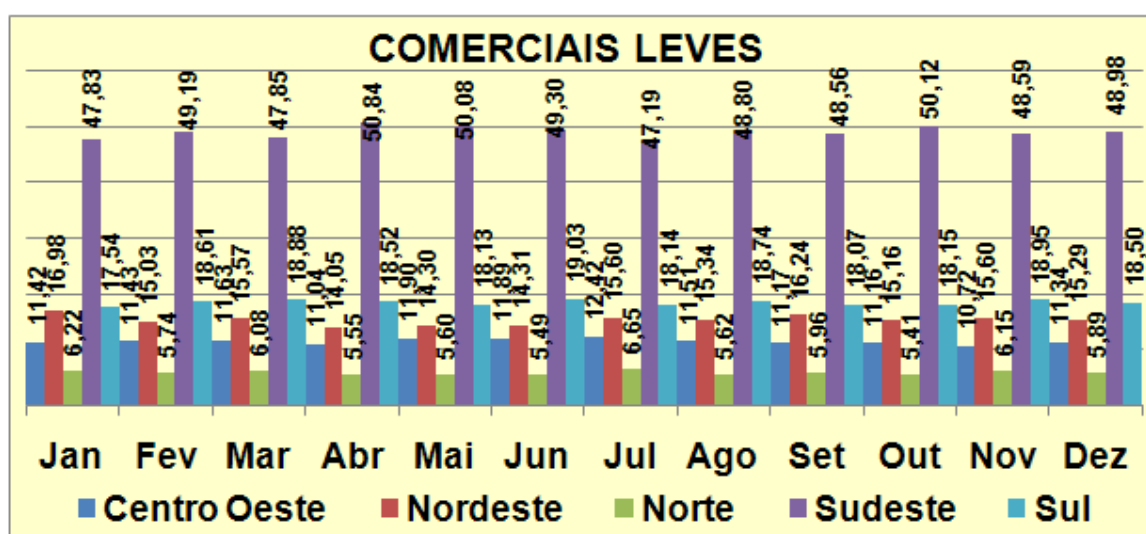
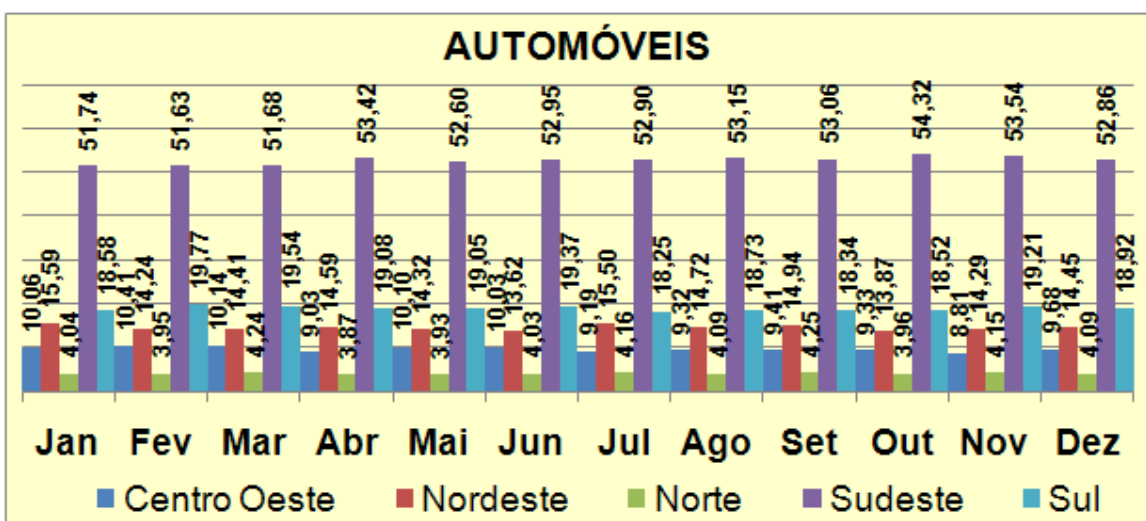
## PARTICIPAÇÃO DE MERCADO – DEZEMBRO/2009



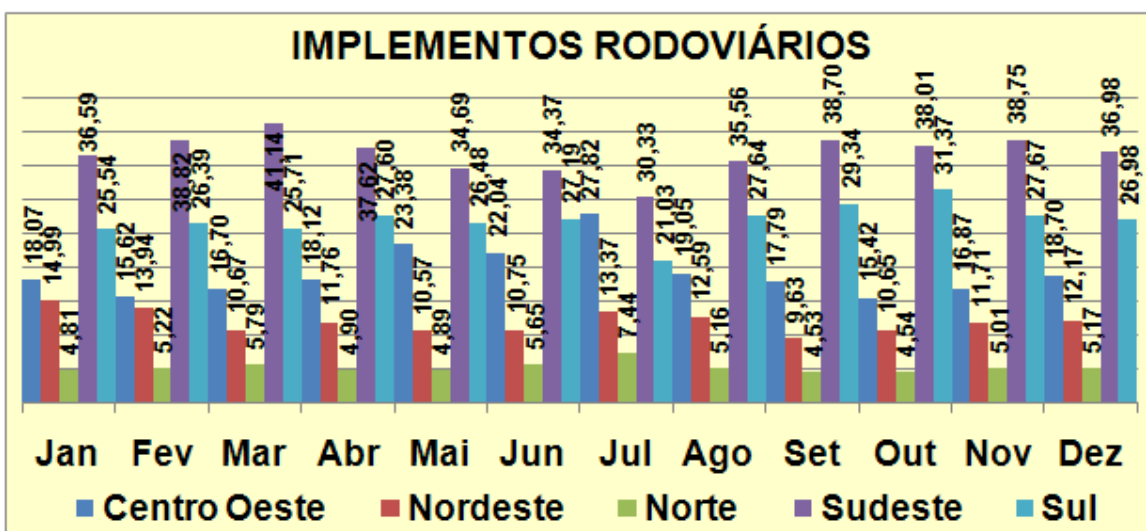
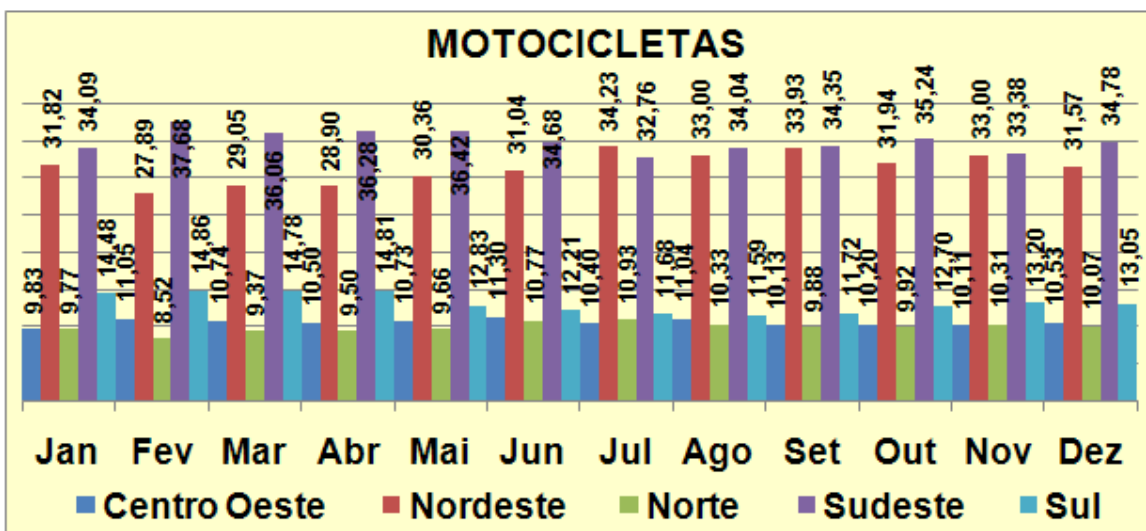
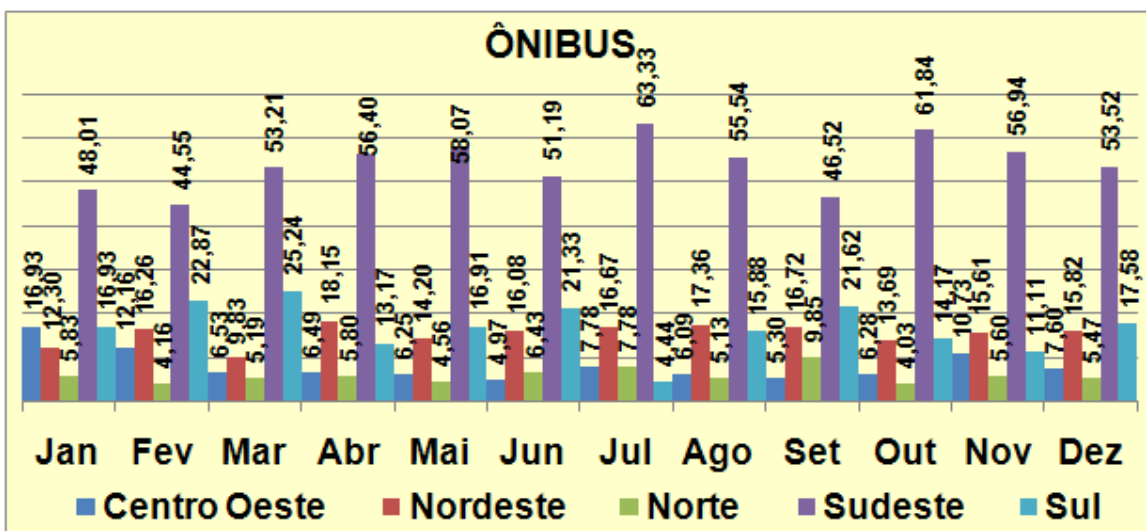
## PARTICIPAÇÃO DE MERCADO – ACUMULADO 2009



## DIVISÃO DOS EMPLACAMENTOS POR REGIÕES – DEZEMBRO/2009



## DIVISÃO DOS EMPLACAMENTOS POR REGIÕES – DEZEMBRO/2009



# RANKING DOS EMPLACAMENTOS EM Dezembro/09

## Automóveis

Modelos	Dez/09
1º VW /GOL	26.069
2º FIAT /PALIO	16.958
3º FIAT /UNO	13.503
4º FIAT /SIENA	11.783
5º GM /CELTA	11.583
6º GM /CORSA SEDAN	9.159
7º VW/FOX/CROSS FOX	8.851
8º FORD /FIESTA	7.708
9º TOYOTA /COROLLA	7.008
10º VW /VOYAGE	6.969
11º FORD /KA	6.893
12º GM /AGILE	6.513
13º RENAULT/SANDERO	5.271
14º GM /PRISMA	5.026
15º HONDA/CIVIC	4.083
16º FORD /FIESTA SEDAN	4.053
17º FIAT /PALIO WEEKEND	3.976
18º HYUNDAI/I30	3.348
19º HONDA/FIT	3.171
20º FIAT /PUNTO	2.893
21º VW /SPACE FOX	2.883
22º RENAULT/LOGAN	2.734
23º GM /MERIVA	2.695
24º GM /ASTRA	2.689
25º CITROEN/C3	2.646
26º HONDA/CITY	2.582
27º PEUGEOT/207	2.548
28º FIAT /IDEA	2.306
29º GM /CORSA	2.276
30º VW /GOLF	2.221
31º GM /VECTRA	2.086
32º VW /POLO SEDAN	1.745
33º FORD /FOCUS	1.680
34º PEUGEOT/207 SEDAN	1.598
35º FIAT /LINEA	1.589
36º PEUGEOT/307	1.486
37º CITROEN/C4	1.462
38º VW /POLO	1.399
39º FORD /FUSION	1.362
40º RENAULT/CLIO	1.280
41º GM /VECTRA HATCH	972
42º FIAT /STILO	952
43º GM /ZAFIRA	917
44º CITROEN/XSARA PICASSO	811
45º FORD /FOCUS SEDAN	755
46º KIA/CERATO	732
47º NISSAN /LIVINA	641
48º CITROEN/C4 PALLAS	641
49º VW /PARATI	637
50º NISSAN /TIIDA	596

## Comerciais Leves

Modelos	Dez/09
1º FIAT /STRADA	8.990
2º GM /S10	3.876
3º TOYOTA /HILUX	3.710
4º GM /MONTANA	3.562
5º VW /SAVEIRO	3.356
6º FORD /ECOSPORT	3.276
7º HYUNDAI/TUCSON	3.269
8º VW /KOMBI	2.410
9º MITSUBISHI /L200	2.115
10º FORD /RANGER	1.859
11º MITSUBISHI /PAJERO	1.816
12º GM /CAPTIVA	1.547
13º FIAT /FIORINO	1.396
14º HONDA/CRV	1.155
15º HYUNDAI/HR	1.122
16º FIAT /DUCATO	906
17º KIA/SPORTAGE	898
18º HYUNDAI/SANTAFE GLS V6	813
19º NISSAN /FRONTIER	769
20º TOYOTA /HILUX SW4	760
21º FORD /COURIER	699
22º RENAULT/MASTER	434
23º KIA/K2500	417
24º HYUNDAI/VERACRUZ	360
25º MITSUBISHI /Outlander	343
26º FORD /F250	253
27º CHERY/TIGGO	248
28º M.BENZ /SPRINTER 313	238
29º GM /BLAZER	237
30º PEUGEOT/BOXER	220
31º IVECO/DAILY 3514	184
32º FORD /TRANSIT	177
33º FIAT /DOBLO	168
34º VOLVO/XC60	165
35º VW /TIGUAN	163
36º SUZUKI /GVITARA	162
37º DODGE/JOURNEY	156
38º M.BENZ /SPRINTER 311	148
39º TROLER /T4	118
40º LAND ROVER /FREELANDER	110
41º FORD /EDGE	108
42º LAND ROVER /RANGE ROVER	106
43º CITROEN/JUMPER	96
44º TOYOTA /RAV4	89
45º CHANGAN/CHANA	87
46º LAND ROVER /DISCOVERY	87
47º DODGE/RAM	78
48º HAFEI/MINI	77
49º KIA/MOHAVE	67
50º SSANGYONG/ACTYON	61



## RANKING POR MARCA DE EMPLACAMENTOS DEZEMBRO/2009

### Automóveis

	MONTADORA	QUANT.	PART.
1º	FIAT	54.579	24,42%
2º	VW	51.768	23,16%
3º	GM	44.496	19,91%
4º	FORD	22.481	10,06%
5º	RENAULT	10.846	4,85%
6º	HONDA	9.849	4,41%
7º	TOYOTA	7.076	3,17%
8º	PEUGEOT	6.660	2,98%
9º	CITROEN	5.986	2,68%
10º	HYUNDAI	3.787	1,69%
11º	KIA	1.828	0,82%
12º	NISSAN	1.556	0,70%
13º	M.BENZ	713	0,32%
14º	BMW	698	0,31%
15º	SMART	221	0,10%
16º	MINI	193	0,09%
17º	AUDI	186	0,08%
18º	SUBARU	148	0,07%
19º	CHRYSLER	144	0,06%
20º	VOLVO	54	0,02%

### Comerciais Leves

	MONTADORA	QUANT.	PART.
1º	FIAT	11.462	21,05%
2º	GM	9.230	16,95%
3º	FORD	6.378	11,71%
4º	VW	5.939	10,91%
5º	HYUNDAI	5.566	10,22%
6º	TOYOTA	4.575	8,40%
7º	MITSUBISHI	4.275	7,85%
8º	KIA	1.433	2,63%
9º	HONDA	1.158	2,13%
10º	NISSAN	824	1,51%
11º	M.BENZ	555	1,02%
12º	RENAULT	446	0,82%
13º	LAND ROVER	310	0,57%
14º	PEUGEOT	266	0,49%
15º	CHERY	248	0,46%
16º	DODGE	237	0,44%
17º	IVECO	204	0,37%
18º	SUZUKI	202	0,37%
19º	HAFEI	184	0,34%
20º	VOLVO	166	0,30%

### Automóveis + Com. Leves

	MONTADORA	QUANT.	PART.
1º	FIAT	66.041	23,76%
2º	VW	57.707	20,76%
3º	GM	53.726	19,33%
4º	FORD	28.859	10,38%
5º	TOYOTA	11.651	4,19%
6º	RENAULT	11.292	4,06%
7º	HONDA	11.007	3,96%
8º	HYUNDAI	9.353	3,37%
9º	PEUGEOT	6.926	2,49%
10º	CITROEN	6.082	2,19%
11º	MITSUBISHI	4.278	1,54%
12º	KIA	3.261	1,17%
13º	NISSAN	2.380	0,86%
14º	M.BENZ	1.268	0,46%
15º	BMW	764	0,27%
16º	LAND ROVER	310	0,11%
17º	CHERY	248	0,09%
18º	DODGE	244	0,09%
19º	SUZUKI	238	0,09%
20º	AUDI	229	0,08%

### Gaminhões

	MONTADORA	QUANT.	PART.
1º	VW	3.728	29,35%
2º	M.BENZ	3.385	26,65%
3º	FORD	2.250	17,71%
4º	SCANIA	1.166	9,18%
5º	VOLVO	1.087	8,56%
6º	IVECO	1.038	8,17%
7º	AGRALE	48	0,38%

### Ônibus

	MONTADORA	QUANT.	PART.
1º	M.BENZ	1.434	60,15%
2º	VW	504	21,14%
3º	MARCOPOLO	206	8,64%
4º	SCANIA	123	5,16%
5º	AGRALE	70	2,94%
6º	VOLVO	38	1,59%
7º	IVECO	4	0,17%
8º	GURGEL	3	0,13%

### Motocicletas

	MONTADORA	QUANT.	PART.
1º	HONDA	120.410	76,22%
2º	YAMAHA	17.917	11,34%
3º	SUZUKI	6.217	3,94%
4º	DAFRA	5.735	3,63%
5º	SUNDOWN	2.657	1,68%
6º	KASINSKI	869	0,55%
7º	TRAXX	850	0,54%
8º	KAWASAKI	652	0,41%
9º	SHINERAY	598	0,38%
10º	H.DAVIDSON	382	0,24%
11º	DAYUN	251	0,16%
12º	GARINI	170	0,11%
13º	BMW	157	0,10%
14º	LIFAN	148	0,09%
15º	WUYANG	148	0,09%
16º	IROS	125	0,08%
17º	FYM	88	0,06%
18º	HAOBAO	85	0,05%
19º	LONCIN	82	0,05%
20º	TRIUMPH	43	0,03%

## RANKING POR MARCA DE EMPLACAMENTOS ACUMULADO/2009

### Automóveis

	MONTADORA	QUANT.	PART.
1º	VW	626.185	25,26%
2º	FIAT	619.672	24,99%
3º	GM	502.272	20,26%
4º	FORD	235.055	9,48%
5º	HONDA	114.627	4,62%
6º	RENAULT	113.632	4,58%
7º	PEUGEOT	79.260	3,20%
8º	CITROEN	68.174	2,75%
9º	TOYOTA	55.174	2,23%
10º	HYUNDAI	20.986	0,85%
11º	NISSAN	15.778	0,64%
12º	KIA	9.908	0,40%
13º	M.BENZ	5.073	0,20%
14º	BMW	4.928	0,20%
15º	AUDI	1.732	0,07%
16º	CHRYSLER	1.562	0,06%
17º	SMART	1.056	0,04%
18º	SUBARU	1.052	0,04%
19º	MINI	971	0,04%
20º	VOLVO	633	0,03%

### Comerciais Leves

	MONTADORA	QUANT.	PART.
1º	FIAT	117.289	22,13%
2º	GM	93.152	17,58%
3º	FORD	68.969	13,01%
4º	VW	58.202	10,98%
5º	HYUNDAI	50.066	9,45%
6º	TOYOTA	38.298	7,23%
7º	MITSUBISHI	37.439	7,06%
8º	KIA	14.239	2,69%
9º	HONDA	11.242	2,12%
10º	NISSAN	7.497	1,41%
11º	M.BENZ	5.145	0,97%
12º	RENAULT	3.887	0,73%
13º	LAND ROVER	3.160	0,60%
14º	SUZUKI	2.907	0,55%
15º	PEUGEOT	2.600	0,49%
16º	IVECO	2.142	0,40%
17º	DODGE	1.969	0,37%
18º	HAFEI	1.701	0,32%
19º	VOLVO	1.621	0,31%
20º	TROLER	1.476	0,28%

### Automóveis + Com. Leves

	MONTADORA	QUANT.	PART.
1º	FIAT	736.961	24,49%
2º	VW	684.387	22,74%
3º	GM	595.424	19,79%
4º	FORD	304.024	10,10%
5º	HONDA	125.869	4,18%
6º	RENAULT	117.519	3,90%
7º	TOYOTA	93.472	3,11%
8º	PEUGEOT	81.860	2,72%
9º	HYUNDAI	71.052	2,36%
10º	CITROEN	69.299	2,30%
11º	MITSUBISHI	37.504	1,25%
12º	KIA	24.147	0,80%
13º	NISSAN	23.275	0,77%
14º	M.BENZ	10.218	0,34%
15º	BMW	5.358	0,18%
16º	LAND ROVER	3.160	0,11%
17º	SUZUKI	3.024	0,10%
18º	VOLVO	2.254	0,07%
19º	SUBARU	2.203	0,07%
20º	IVECO	2.142	0,07%

### Gaminhões

	MONTADORA	QUANT.	PART.
1º	VW	33.366	30,57%
2º	M.BENZ	30.751	28,17%
3º	FORD	19.780	18,12%
4º	VOLVO	8.785	8,05%
5º	SCANIA	8.094	7,42%
6º	IVECO	7.768	7,12%
7º	AGRALE	568	0,52%
8º	RENAULT	20	0,02%

### Ônibus

	MONTADORA	QUANT.	PART.
1º	M.BENZ	11.066	48,96%
2º	VW	6.131	27,13%
3º	MARCOPOLO	3.292	14,57%
4º	AGRALE	744	3,29%
5º	IVECO	573	2,54%
6º	SCANIA	540	2,39%
7º	VOLVO	215	0,95%
8º	GURGEL	13	0,06%

### Motocicletas

	MONTADORA	QUANT.	PART.
1º	HONDA	1.175.800	73,06%
2º	YAMAHA	194.855	12,11%
3º	SUZUKI	82.920	5,15%
4º	DAFRA	65.374	4,06%
5º	SUNDOWN	39.577	2,46%
6º	TRAXX	12.542	0,78%
7º	KASINSKI	6.435	0,40%
8º	SHINERAY	5.637	0,35%
9º	H.DAVIDSON	3.565	0,22%
10º	DAYUN	2.757	0,17%
11º	KAWASAKI	2.277	0,14%
12º	LIFAN	2.105	0,13%
13º	WUYANG	1.807	0,11%
14º	BMW	1.608	0,10%
15º	FYM	1.584	0,10%
16º	GARINI	1.436	0,09%
17º	CTM	1.244	0,08%
18º	HAOBAO	1.205	0,07%
19º	LONCIN	1.074	0,07%
20º	MIZA	667	0,04%



# MODELOS MAIS EMPLACADOS - ACUMULADO ATÉ Dezembro/2009

## Automóveis

### Veículos de Entrada

	Modelos	Nov	Dez		Acumulado (Jan à Dez)	Part.(%) s/ Total
1º	VW /GOL	23.037	26.069	▲	303.051	31,97%
2º	FIAT /PALIO	16.664	16.958	▲	203.736	21,49%
3º	FIAT /UNO	12.791	13.503	▲	168.499	17,77%
4º	GM /CELTA	10.519	11.583	▲	139.420	14,71%
5º	FORD /KA	5.690	6.893	▲	83.957	8,86%
6º	PEUGEOT/207	1.865	2.548	▲	29.020	3,06%
7º	RENAULT/CLIO	1.126	1.280	▲	13.888	1,46%
8º	PEUGEOT/206	301	67	▼	6.499	0,69%
	<b>Total</b>	<b>71.993</b>	<b>78.901</b>	<b>▲</b>	<b>948.070</b>	<b>100%</b>

### Hatch Pequenos

	Modelos	Nov	Dez		Acumulado (Jan à Dez)	Part.(%) s/ Total
1º	VW/FOX/CROSS FOX	8.166	8.851	▲	129.199	36,65%
2º	FORD /FIESTA	5.127	7.708	▲	73.017	20,71%
3º	RENAULT/SANDERO	4.059	5.271	▲	49.381	14,01%
4º	GM /CORSA	2.274	2.276	▲	35.615	10,10%
5º	CITROEN/C3	2.613	2.646	▲	33.547	9,52%
6º	VW /POLO	1.421	1.399	▼	14.764	4,19%
7º	GM /AGILE	5.936	6.513	▲	14.393	4,08%
8º	SMART/FORTWO	76	221	▲	1.055	0,30%
9º	MINI /COOPER	147	193	▲	971	0,28%
10º	FIAT /500	143	154	▲	620	0,18%
	<b>Total</b>	<b>31.195</b>	<b>35.232</b>	<b>▲</b>	<b>352.562</b>	<b>100%</b>

### Hatch Médio

	Modelos	Nov	Dez		Acumulado (Jan à Dez)	Part.(%) s/ Total
1º	GM /ASTRA	2.450	2.689	▲	29.678	18,14%
2º	FIAT /PUNTO	2.395	2.893	▲	27.398	16,75%
3º	VW /GOLF	1.703	2.221	▲	20.959	12,81%
4º	FORD /FOCUS	1.434	1.680	▲	16.702	10,21%
5º	HYUNDAI/I30	2.515	3.348	▲	13.353	8,16%
6º	GM /VECTRA HATCH	947	972	▲	11.449	7,00%
7º	FIAT /STILO	928	952	▲	11.273	6,89%
8º	PEUGEOT/307	1.231	1.486	▲	11.187	6,84%
9º	CITROEN/C4	1.126	1.461	▲	10.030	6,13%
10º	NISSAN /TIIDA	287	596	▲	3.884	2,37%
11º	VW /BEETLE	152	171	▲	2.812	1,72%
12º	CHRYSLER /PT CRUISE	109	98	▼	1.119	0,68%
13º	SUBARU /IMPREZA	94	147	▲	987	0,60%
14º	BMW/BMW 120	8	7	▼	804	0,49%
15º	AUDI /A3	45	71	▲	770	0,47%
16º	BMW/118i	109	167	▲	613	0,37%
17º	VOLVO/C30	32	42	▲	472	0,29%
18º	BMW/BMW 130	2	6	▲	81	0,05%
19º	FORD /ESCORT	0	3	▲	13	0,01%
	<b>Total</b>	<b>15.567</b>	<b>19.010</b>	<b>▲</b>	<b>163.584</b>	<b>100%</b>

# MODELOS MAIS EMPLACADOS - ACUMULADO ATÉ Dezembro/2009

## Sedans Pequenos

	Modelos	Nov	Dez		Acumulado (Jan à Dez)	Part.(%) s/ Total
1º	GM /CORSA SEDAN	7.944	9.159	▲	138.010	28,49%
2º	FIAT /SIENA	9.952	11.783	▲	116.058	23,96%
3º	VW /VOYAGE	6.144	6.969	▲	85.682	17,69%
4º	GM /PRISMA	4.261	5.026	▲	62.462	12,90%
5º	FORD /FIESTA SEDAN	2.413	4.053	▲	41.961	8,66%
6º	RENAULT/LOGAN	2.191	2.734	▲	30.131	6,22%
7º	RENAULT/SYMBOL	559	538	▼	6.457	1,33%
8º	M.BENZ /CLASSE C	176	222	▲	1.810	0,37%
9º	RENAULT/CLIO SEDAN	0	0	▲	934	0,19%
10º	M.BENZ /CLASSE CLC	100	92	▼	867	0,18%
	<b>Total</b>	<b>33.740</b>	<b>40.576</b>	<b>▲</b>	<b>484.372</b>	<b>100%</b>

## Sedans Compactos

	Modelos	Nov	Dez		Acumulado (Jan à Dez)	Part.(%) s/ Total
1º	PEUGEOT/207 SEDAN	1.636	1.598	▼	20.053	30,79%
2º	VW /POLO SEDAN	1.672	1.745	▲	17.238	26,47%
3º	HONDA/CITY	2.384	2.582	▲	14.630	22,47%
4º	FORD /FOCUS SEDAN	776	755	▼	9.349	14,36%
5º	GM /ASTRA SEDAN	414	550	▲	3.837	5,89%
6º	GM /MONZA	0	0	▲	12	0,02%
	<b>Total</b>	<b>6.882</b>	<b>7.230</b>	<b>▲</b>	<b>65.119</b>	<b>100%</b>

## Sedans Médios

	Modelos	Nov	Dez		Acumulado (Jan à Dez)	Part.(%) s/ Total
1º	TOYOTA /COROLLA	4.359	7.008	▲	54.599	28,47%
2º	HONDA/CIVIC	2.373	4.083	▲	50.200	26,18%
3º	GM /VECTRA	1.868	2.086	▲	23.969	12,50%
4º	FIAT /LINEA	1.431	1.589	▲	14.659	7,64%
5º	CITROEN/C4 PALLAS	646	641	▼	12.025	6,27%
6º	FORD /FUSION	684	1.362	▲	9.824	5,12%
7º	NISSAN /SENTRA	307	315	▲	5.739	2,99%
8º	RENAULT/MEGANE	291	555	▲	5.345	2,79%
9º	VW /JETTA	492	540	▲	4.711	2,46%
10º	VW /BORA	143	73	▼	4.491	2,34%
11º	PEUGEOT/307 SEDAN	263	315	▲	3.325	1,73%
12º	KIA/CERATO	439	732	▲	2.292	1,20%
13º	M.BENZ /CLASSE E	47	54	▲	366	0,19%
14º	BMW/135i	16	23	▲	81	0,04%
15º	M.BENZ /CLS	4	8	▲	77	0,04%
16º	VW /SANTANA	2	0	▲	47	0,02%
17º	AUDI /A5	2	4	▲	36	0,02%
	<b>Total</b>	<b>13.367</b>	<b>19.388</b>	<b>▲</b>	<b>191.786</b>	<b>100%</b>

# MODELOS MAIS EMPLACADOS - ACUMULADO ATÉ Dezembro/2009

## Sedans Grandes

	Modelos	Nov	Dez		Acumulado (Jan à Dez)	Part.(%) s/ Total
1º	HYUNDAI/AZERA	285	436	▲	7.621	45,45%
2º	BMW/320	417	333	▼	1.831	10,92%
3º	VW /PASSAT	59	107	▲	1.249	7,45%
4º	HONDA/ACCORD	4	11	▲	1.129	6,73%
5º	KIA/MAGENTIS	47	53	▲	745	4,44%
6º	AUDI /A4	52	76	▲	706	4,21%
7º	GM /OMEGA	1	1	◀▶	618	3,69%
8º	TOYOTA /CAMRY	38	62	▲	537	3,20%
9º	CITROEN/C5	7	50	▲	412	2,46%
10º	PEUGEOT/407	38	42	▲	299	1,78%
11º	BMW/325	20	28	▲	275	1,64%
12º	CHRYSLER /300C	18	23	▲	258	1,54%
13º	BMW/550	24	21	▼	245	1,46%
14º	BMW/335I	13	9	▼	180	1,07%
15º	KIA/OPIRUS	5	1	▼	128	0,76%
16º	BMW/530	2	6	▲	73	0,44%
17º	VOLVO/S40	2	2	◀▶	67	0,40%
18º	SUBARU /LEGACY	2	1	▼	65	0,39%
19º	M.BENZ /CLASSE S	7	4	▼	43	0,26%
20º	BMW/BMW 650I	9	7	▼	39	0,23%
21º	AUDI /A6	2	6	▲	39	0,23%
22º	JAGUAR /XF	0	5	▲	37	0,22%
23º	VOLVO/V50	1	1	◀▶	36	0,21%
24º	BMW/750	2	7	▲	30	0,18%
25º	EMPRETEC /XF	7	4	▼	29	0,17%
26º	VOLVO/S80	3	4	▲	23	0,14%
27º	VOLVO/XC70	2	3	▲	18	0,11%
28º	ROLLS ROYCE/CORNICHE	2	1	▼	14	0,08%
29º	BMW/525	4	0	▼	12	0,07%
30º	VOLVO/S60	0	0	▼	11	0,07%
	<b>Total</b>	<b>1.073</b>	<b>1.304</b>	<b>▲</b>	<b>16.769</b>	<b>100%</b>

## Sw Médio

	Modelos	Nov	Dez		Acumulado (Jan à Dez)	Part.(%) s/ Total
1º	FIAT /PALIO WEEKEND	3.141	3.976	▲	43.249	47,07%
2º	VW /SPACE FOX	2.398	2.883	▲	31.915	34,73%
3º	PEUGEOT/207 SW	892	589	▼	8.305	9,04%
4º	VW /PARATI	769	637	▼	8.173	8,89%
5º	PEUGEOT/206SW	1	1	◀▶	147	0,16%
6º	AUDI /A4	1	8	▲	51	0,06%
7º	M.BENZ /CLASSE C	3	5	▲	45	0,05%
	<b>Total</b>	<b>7.205</b>	<b>8.099</b>	<b>▲</b>	<b>91.885</b>	<b>100%</b>

## Sw Grande

	Modelos	Nov	Dez		Acumulado (Jan à Dez)	Part.(%) s/ Total
1º	RENAULT/MEGANE GT	134	136	▲	2.428	53,98%
2º	VW /JETTA VARIANT	61	48	▼	1.083	24,08%
3º	VW /PASSAT VAR	25	35	▲	538	11,96%
4º	PEUGEOT/307SW	7	2	▼	313	6,96%
5º	PEUGEOT/407SW	8	10	▲	104	2,31%
6º	TOYOTA /FIELDER	2	3	▲	21	0,47%
7º	AUDI /A4 AVANT	1	1	◀▶	11	0,24%
	<b>Total</b>	<b>238</b>	<b>235</b>	<b>▼</b>	<b>4.498</b>	<b>100%</b>

# MODELOS MAIS EMPLACADOS - ACUMULADO ATÉ Dezembro/2009

## MonoCab

	Modelos	Nov	Dez		Acumulado (Jan à Dez)	Part.(%) s/ Total
1º	HONDA/FIT	2.739	3.171	▲	48.662	37,00%
2º	GM /MERIVA	2.286	2.695	▲	33.339	25,35%
3º	FIAT /IDEA	2.211	2.306	▲	27.650	21,02%
4º	FIAT /DOBLO	324	461	▲	6.510	4,95%
5º	NISSAN /LIVINA	699	641	▼	6.125	4,66%
6º	KIA/PICANTO	363	465	▲	2.995	2,28%
7º	RENAULT/KANGOO	165	205	▲	2.472	1,88%
8º	KIA/SOUL	483	462	▼	2.009	1,53%
9º	M.BENZ /CLASSE B	66	278	▲	1.372	1,04%
10º	EFFA/M100	22	32	▲	281	0,21%
11º	SUZUKI /SX4	27	36	▲	116	0,09%
	<b>Total</b>	<b>9.385</b>	<b>10.752</b>	<b>▲</b>	<b>131.531</b>	<b>100%</b>

## GrandCab

	Modelos	Nov	Dez		Acumulado (Jan à Dez)	Part.(%) s/ Total
1º	GM /ZAFIRA	789	917	▲	9.363	35,96%
2º	CITROEN/XSARA PICASSO	676	811	▲	7.660	29,42%
3º	CITROEN/C4 PICASSO	210	377	▲	4.500	17,28%
4º	RENAULT/SCENIC	80	126	▲	2.593	9,96%
5º	KIA/CARENS	42	95	▲	1.465	5,63%
6º	KIA/CARNIVAL	9	19	▲	269	1,03%
7º	CHRYSLER /TOWN COUNTRY	19	20	▲	173	0,66%
8º	MITSUBISHI /GRANDIS	0	2	▲	13	0,05%
	<b>Total</b>	<b>1.825</b>	<b>2.367</b>	<b>▲</b>	<b>26.036</b>	<b>100%</b>

Tabelas	NOV	DEZ	Acumulado 2008	Acumulado 2009
<b>Veículo de Entrada</b>	37,40%	35,36%	39,94%	38,33%
<b>Hatch Pequenos</b>	16,20%	15,79%	14,49%	14,26%
<b>Hatch Médios</b>	8,09%	8,52%	6,87%	6,61%
<b>Sedans Pequenos</b>	17,53%	18,18%	16,38%	19,56%
<b>Sedans Compactos</b>	3,58%	3,24%	2,13%	2,55%
<b>Sedans Médios</b>	6,95%	8,69%	9,18%	7,75%
<b>Sedans Grandes</b>	0,56%	0,60%	0,74%	0,69%
<b>SW Médios</b>	3,74%	3,63%	3,82%	3,71%
<b>SW Grandes</b>	0,12%	0,11%	0,44%	0,18%
<b>Monocab</b>	4,88%	4,82%	4,89%	5,24%
<b>Grandcab</b>	0,95%	1,06%	1,12%	1,10%
	100,00%	100,00%	100,00%	100,00%

# MODELOS MAIS EMPLACADOS - ACUMULADO ATÉ Dezembro/2009

## Pick-up's Pequenas

	Modelos	Nov	Dez		Acumulado (Jan à Dez)	Part.(%) s/ Total
1º	FIAT /STRADA	7.927	8.990	▲	89.968	55,32%
2º	GM /MONTANA	2.996	3.562	▲	34.020	20,92%
3º	VW /SAVEIRO	2.910	3.356	▲	29.780	18,31%
4º	FORD /COURIER	659	699	▲	8.261	5,08%
5º	HAFEI/MINI	65	77	▲	590	0,36%
6º	GM /306	3	2	▼	22	0,01%
	<b>Total</b>	<b>14.560</b>	<b>16.686</b>	▲	<b>162.641</b>	<b>100%</b>

## Pick-up's Grande

	Modelos	Nov	Dez		Acumulado (Jan à Dez)	Part.(%) s/ Total
1º	GM /S10	3.550	3.876	▲	39.346	34,84%
2º	TOYOTA /HILUX	2.915	3.710	▲	30.994	27,44%
3º	MITSUBISHI /L200	1.490	1.968	▲	19.807	17,54%
4º	FORD /RANGER	1.151	1.858	▲	12.337	10,92%
5º	NISSAN /FRONTIER	523	769	▲	6.826	6,04%
6º	FORD /F250	168	253	▲	2.509	2,22%
7º	DODGE/RAM	40	78	▲	696	0,62%
8º	HAFEI/RUIYI	28	36	▲	302	0,27%
9º	JEEP /WRANGLER	5	9	▲	65	0,06%
10º	AGRALE /AGRALE MARRUA	1	8	▲	46	0,04%
11º	FORD /F150	0	3	▲	14	0,01%
	<b>Total</b>	<b>9.871</b>	<b>12.568</b>	▲	<b>112.942</b>	<b>100%</b>

## Furgões

	Modelos	Nov	Dez		Acumulado (Jan à Dez)	Part.(%) s/ Total
1º	VW /KOMBI	2.698	2.410	▼	27.613	42,50%
2º	HYUNDAI/HR	989	1.122	▲	10.871	16,73%
3º	FIAT /DUCATO	653	900	▲	8.016	12,34%
4º	RENAULT/MASTER	414	434	▲	3.828	5,89%
5º	KIA/K2500	374	417	▲	3.757	5,78%
6º	M.BENZ /SPRINTER 313	178	238	▲	2.237	3,44%
7º	IVECO/DAILY 3514	240	184	▼	1.943	2,99%
8º	PEUGEOT/BOXER	173	220	▲	1.797	2,77%
9º	M.BENZ /SPRINTER 311	110	148	▲	1.373	2,11%
10º	CITROEN/JUMPER	80	96	▲	1.124	1,73%
11º	FORD /TRANSIT	129	177	▲	1.035	1,59%
12º	KIA/K2700	40	33	▼	448	0,69%
13º	M.BENZ /SPRINTER 413	42	55	▲	441	0,68%
14º	M.BENZ /SPRINTER	33	33	◀▶	350	0,54%
15º	IVECO/DAILY	5	6	▲	139	0,21%
	<b>Total</b>	<b>6.158</b>	<b>6.473</b>	▲	<b>64.972</b>	<b>100%</b>

## Furgões Pequenos

	Modelos	Nov	Dez		Acumulado (Jan à Dez)	Part.(%) s/ Total
1º	FIAT /FIORINO	1.377	1.393	▲	17.034	80,88%
2º	FIAT /DOBLO	278	167	▼	2.145	10,18%
3º	PEUGEOT/PARTNER	35	45	▲	799	3,79%
4º	HAFEI/MINIVAN	59	56	▼	658	3,12%
5º	CHANGAN/CHANA	52	87	▲	306	1,45%
6º	HAFEI/ZHONGYI VAN	7	13	▲	109	0,52%
7º	FIAT /STRADA	2	0	▲	11	0,05%
	<b>Total</b>	<b>1.810</b>	<b>1.761</b>	▼	<b>21.062</b>	<b>100%</b>

# MODELOS MAIS EMPLACADOS - ACUMULADO ATÉ Dezembro/2009

Suv's

	Modelos	Nov	Dez		Acumulado (Jan à Dez)	Part.(%) s/ Total
1º	FORD /ECOSPORT	2.993	3.276	▲	43.577	26,05%
2º	HYUNDAI/TUCSON	2.639	3.269	▲	28.871	17,26%
3º	MITSUBISHI /PAJERO	1.341	1.816	▲	14.910	8,91%
4º	GM /CAPTIVA	1.240	1.547	▲	13.589	8,12%
5º	HONDA/CRV	758	1.155	▲	11.237	6,72%
6º	KIA/SPORTAGE	644	898	▲	7.900	4,72%
7º	HYUNDAI/SANTAFE GLS V6	603	813	▲	7.834	4,68%
8º	TOYOTA /HILUX SW4	539	760	▲	5.809	3,47%
9º	GM /TRACKER	0	0	▲	3.439	2,06%
10º	GM /BLAZER	133	237	▲	2.684	1,60%
11º	SUZUKI /GVITARA	171	162	▼	2.601	1,55%
12º	HYUNDAI/VERACRUZ	303	360	▲	2.478	1,48%
13º	MITSUBISHI /Outlander	219	343	▲	2.331	1,39%
14º	KIA/SORENTO	32	17	▼	1.559	0,93%
15º	VOLVO/XC60	105	164	▲	1.540	0,92%
16º	LAND ROVER /FREELANDER	69	110	▲	1.482	0,89%
17º	TROLER /T4	166	118	▼	1.475	0,88%
18º	DODGE/JOURNEY	150	156	▲	1.265	0,76%
19º	FORD /EDGE	44	108	▲	1.201	0,72%
20º	SSANGYONG/ACTYON	46	61	▲	934	0,56%
21º	TOYOTA /RAV4	44	89	▲	872	0,52%
22º	SUBARU /FORESTER	53	39	▼	797	0,48%
23º	LAND ROVER /DISCOVERY	46	87	▲	732	0,44%
24º	LAND ROVER /RANGE ROVER	46	106	▲	729	0,44%
25º	JEEP /CHEROKEE	55	49	▼	637	0,38%
26º	KIA/MOHAVE	75	67	▼	570	0,34%
27º	TOYOTA /LAND CRUISE	17	12	▼	565	0,34%
28º	CHERY/TIGGO	122	248	▲	497	0,30%
29º	MAHINDRA/SCORPIO	37	43	▲	465	0,28%
30º	VW /TIGUAN	23	163	▲	431	0,26%
31º	M.BENZ /CLASSE M	53	48	▼	401	0,24%
32º	VW /TOUAREG	15	10	▼	369	0,22%
33º	PORSCHE/CAYENNE	41	32	▼	355	0,21%
34º	SUBARU /TRIBECA	29	37	▲	353	0,21%
35º	BMW/X5	34	57	▲	341	0,20%
36º	SUZUKI /JIMNY	35	39	▲	303	0,18%
37º	MITSUBISHI /L200	126	147	▲	283	0,17%
38º	NISSAN /PATHFINDER	18	23	▲	244	0,15%
39º	NISSAN /XTRAIL	17	17	◀▶	234	0,14%
40º	AUDI /Q5	21	34	▲	200	0,12%
41º	M.BENZ /CLASSE GLK	37	25	▼	197	0,12%
42º	SSANGYONG/KYRONM	16	34	▲	182	0,11%
43º	LAND ROVER /ROVER	1	3	▲	157	0,09%
44º	SSANGYONG/REXTON	8	26	▲	139	0,08%
45º	MITSUBISHI /AIRTREK	0	0	▲	105	0,06%
46º	NISSAN /MURANO	2	7	▲	101	0,06%
47º	AUDI /Q7	11	9	▼	95	0,06%
48º	BMW/X3	10	9	▼	89	0,05%
49º	VOLVO/XC90	2	2	◀▶	80	0,05%
50º	LAND ROVER /DEFENDER	3	4	▲	60	0,04%
	<b>Total</b>	<b>13.192</b>	<b>16.836</b>	<b>▲</b>	<b>167.299</b>	<b>100%</b>

Modelos	NOV	DEZ	Acumulado 2008	Acumulado 2009
<b>Pick-ups Pequenas</b>	31,88%	30,66%	30,37%	30,77%
<b>Pick-ups Grandes</b>	21,62%	23,10%	20,21%	21,50%
<b>SUVs</b>	28,97%	31,02%	31,08%	31,47%
<b>Furgões</b>	13,56%	11,98%	13,80%	12,24%
<b>Furgões Pequenos</b>	3,97%	3,24%	4,53%	4,02%
	100,00%	100,00%	100,00%	100,00%



# MODELOS MAIS EMPLACADOS - ACUMULADO ATÉ Dezembro/2009

## Motocicletas

### City

	Modelos	Nov	Dez		Acumulado (Jan à Dez)	Part.(%) s/ Total
1º	HONDA/CG 125	30.643	36.029	▲	385.926	35,92%
2º	HONDA/CG150	26.866	33.686	▲	329.210	30,64%
3º	YAMAHA /YBR 125	10.106	12.038	▲	121.794	11,34%
4º	SUZUKI /EN125	3.127	3.381	▲	48.461	4,51%
5º	HONDA/CB 300R	5.910	7.087	▲	43.494	4,05%
6º	DAFRA/SPEED 150	2.816	3.381	▲	34.968	3,25%
7º	HONDA/CBX 250 TWISTE	215	217	▲	29.239	2,72%
8º	YAMAHA /FAZER 250	1.503	1.659	▲	24.238	2,26%
9º	SUZUKI /INTRUDER 125	982	978	▼	13.717	1,28%
10º	SUNDOWN/MAX 125	468	607	▲	8.392	0,78%
	<b>Total</b>	<b>85.420</b>	<b>102.180</b>	<b>▲</b>	<b>1.074.328</b>	<b>100%</b>

### Custon

	Modelos	Nov	Dez		Acumulado (Jan à Dez)	Part.(%) s/ Total
1º	DAFRA/KANSAS 150	822	806	▼	16.953	62,31%
2º	HONDA/SHADOW 750	64	55	▼	1.414	5,20%
3º	SUZUKI /BOULEVARD M800	73	60	▼	1.214	4,46%
4º	YAMAHA /DRAG STAR XVS	4	7	▲	1.110	4,08%
5º	H.DAVIDSON /XL 883 C	57	52	▼	837	3,08%
6º	YAMAHA /XVS 950	96	135	▲	751	2,76%
7º	SUNDOWN/BLADE	5	17	▲	662	2,43%
8º	KASINSKI /MIRAGE 250	70	126	▲	584	2,15%
9º	H.DAVIDSON /FLSTF	27	31	▲	487	1,79%
10º	H.DAVIDSON /FXD	37	146	▲	469	1,72%
	<b>Total</b>	<b>1.523</b>	<b>1.685</b>	<b>▲</b>	<b>27.206</b>	<b>100%</b>

### Maxtrail

	Modelos	Nov	Dez		Acumulado (Jan à Dez)	Part.(%) s/ Total
1º	YAMAHA /XT 660	173	137	▼	2.221	41,02%
2º	SUZUKI /DL1000	40	50	▲	843	15,57%
3º	SUZUKI /DL 650	95	143	▲	829	15,31%
4º	BMW/BMW R1200	48	50	▲	641	11,84%
5º	BMW/F800	48	55	▲	406	7,50%
6º	HONDA/XL 1000V	6	4	▼	206	3,80%
7º	BMW/F650	4	11	▲	110	2,03%
8º	KTM/ADVENTURE 990	7	2	▼	56	1,03%
9º	YAMAHA /TDM TWIN900	0	0	▼	22	0,41%
10º	BMW/G650	0	0	▼	18	0,33%
	<b>Total</b>	<b>428</b>	<b>461</b>	<b>▲</b>	<b>5.414</b>	<b>100%</b>

### Naked / Roadster

	Modelos	Nov	Dez		Acumulado (Jan à Dez)	Part.(%) s/ Total
1º	HONDA/CB600	508	511	▲	6.136	52,95%
2º	YAMAHA /FAZER FZ6	108	185	▲	1.242	10,72%
3º	YAMAHA /MT-03	20	13	▼	1.193	10,30%
4º	SUZUKI /BANDIT 650	67	75	▲	860	7,42%
5º	SUZUKI /BANDIT 1250	59	60	▲	606	5,23%
6º	SUZUKI /GS500	21	27	▲	452	3,90%
7º	HONDA/CB1300	106	82	▼	350	3,02%
8º	TRIUMPH/TIGER 1050	37	6	▼	160	1,38%
9º	BMW/K1300 R	17	10	▼	128	1,10%
10º	BUEL/XB12	8	7	▼	89	0,77%
	<b>Total</b>	<b>989</b>	<b>997</b>	<b>▲</b>	<b>11.588</b>	<b>100%</b>

# MODELOS MAIS EMPLACADOS - ACUMULADO ATÉ Dezembro/2009

## Scooter / Cub

	Modelos	Nov	Dez		Acumulado (Jan à Dez)	Part.(%) s/ Total
1º	HONDA/BIZ	14.448	17.002	▲	169.755	59,25%
2º	HONDA/POP 100	4.580	5.667	▲	46.203	16,13%
3º	SUNDOWN/WEB 100	943	1.033	▲	16.312	5,69%
4º	YAMAHA /NEO AT115	1.175	1.123	▼	11.712	4,09%
5º	SUZUKI /AN 125	877	1.029	▲	11.697	4,08%
6º	HONDA/LEAD 110	1.282	1.412	▲	5.765	2,01%
7º	TRAXX/JL50	313	315	▲	4.720	1,65%
8º	DAFRA/LASER 150	207	185	▼	4.095	1,43%
9º	TRAXX/JL110	213	242	▲	3.355	1,17%
10º	SUNDOWN/FUTURE	85	116	▲	2.115	0,74%
	<b>Total</b>	<b>25.369</b>	<b>29.688</b>	<b>▲</b>	<b>286.520</b>	<b>100%</b>

## Sport

	Modelos	Nov	Dez		Acumulado (Jan à Dez)	Part.(%) s/ Total
1º	KAWASAKI /NINJA 250	270	434	▲	1.452	12,04%
2º	KASINSKI /COMET 250R	142	218	▲	1.425	11,81%
3º	CTM/GREEN SPORT	8	8	◀▶	1.219	10,11%
4º	HONDA/HONDA CBR 1000RR	41	45	▲	1.172	9,72%
5º	HONDA/CBR 600	164	143	▼	968	8,03%
6º	SUZUKI /GSXR1000	65	76	▲	875	7,25%
7º	SUZUKI /GSXR750	97	100	▲	837	6,94%
8º	SUZUKI /GSX 1300	64	73	▲	723	5,99%
9º	YAMAHA /YZF R1	81	69	▼	715	5,93%
10º	SUZUKI /GSX 650	73	84	▲	640	5,31%
	<b>Total</b>	<b>1.255</b>	<b>1.567</b>	<b>▲</b>	<b>12.062</b>	<b>100%</b>

## Touring

	Modelos	Nov	Dez		Acumulado (Jan à Dez)	Part.(%) s/ Total
1º	H.DAVIDSON /FLHTCU	13	14	▲	341	42,05%
2º	H.DAVIDSON /FLSTC	13	12	▼	144	17,76%
3º	H.DAVIDSON /FLHRC	9	12	▲	134	16,52%
4º	BMW/K1300 GT	8	9	▲	84	10,36%
5º	HONDA/GOLDWING GL 1800	4	1	▼	50	6,17%
6º	BMW/R1200	2	2	◀▶	34	4,19%
7º	BMW/K1200	0	0	◀▶	11	1,36%
8º	KAWASAKI /POLICE 1000	0	3	▲	10	1,23%
9º	TRIUMPH/SPRINT	0	0	▲	1	0,12%
10º	HONDA/GOLDWING	0	0	▲	1	0,12%
	<b>Total</b>	<b>49</b>	<b>54</b>	<b>▲</b>	<b>811</b>	<b>100%</b>

## Trail / Fun

	Modelos	Nov	Dez		Acumulado (Jan à Dez)	Part.(%) s/ Total
1º	HONDA/NXR150	12.480	15.536	▲	126.516	66,96%
2º	YAMAHA /XTZ 125	1.351	1.703	▲	18.617	9,85%
3º	HONDA/XRE 300	2.376	2.580	▲	10.998	5,82%
4º	HONDA/XR 250	106	96	▼	10.383	5,50%
5º	YAMAHA /LANDER	419	537	▲	6.848	3,62%
6º	HONDA/NX-4	30	29	▼	5.952	3,15%
7º	YAMAHA /XTZ 250	218	287	▲	4.016	2,13%
8º	SUNDOWN/STX	157	131	▼	2.958	1,57%
9º	TRAXX/JH125	134	151	▲	2.105	1,11%
10º	HONDA/NXR125	14	33	▲	256	0,14%
	<b>Total</b>	<b>17.306</b>	<b>21.102</b>	<b>▲</b>	<b>188.941</b>	<b>100%</b>

# MODELOS MAIS EMPLACADOS - ACUMULADO ATÉ Dezembro/2009

## Caminhões

### Semi-Leve

	Modelos	Nov	Dez		Acumulado (Jan à Dez)	Part.(%) s/ Total
1º	FORD /F350	178	167	▼	2.175	32,50%
2º	IVECO/DAILY 5516	131	148	▲	1.329	19,86%
3º	M.BENZ /SPRINTER 313	36	53	▲	1.035	15,47%
4º	IVECO/DAILY 7016	61	98	▲	938	14,02%
5º	VW /5.140	74	94	▲	749	11,19%
6º	IVECO/DAILY 4514	20	25	▲	251	3,75%
7º	M.BENZ /SPRINTER 413	23	15	▼	189	2,82%
8º	IVECO/DAILY 4912	0	0	▼	8	0,12%
9º	FIAT /DUCATO	1	0	▼	4	0,06%
10º	IVECO/DAILY 3510	0	0	▼	3	0,04%
	<b>Total</b>	<b>525</b>	<b>601</b>	<b>▲</b>	<b>6.692</b>	<b>100%</b>

### Leve

	Modelos	Nov	Dez		Acumulado (Jan à Dez)	Part.(%) s/ Total
1º	M.BENZ /710	603	648	▲	5.878	23,63%
2º	VW /8.150	416	430	▲	4.778	19,21%
3º	FORD /F4000	250	263	▲	2.840	11,42%
4º	VW /9.150	391	358	▼	2.832	11,38%
5º	FORD /CARGO 815	260	340	▲	2.805	11,28%
6º	VW /8.120	229	277	▲	2.007	8,07%
7º	M.BENZ /ACCELO 915	226	250	▲	1.873	7,53%
8º	FORD /CARGO 712	106	160	▲	1.341	5,39%
9º	AGRALE /8500T	17	18	▲	198	0,80%
10º	AGRALE /9200T	10	12	▲	126	0,51%
	<b>Total</b>	<b>2.515</b>	<b>2.762</b>	<b>▲</b>	<b>24.878</b>	<b>100%</b>

### Médio

	Modelos	Nov	Dez		Acumulado (Jan à Dez)	Part.(%) s/ Total
1º	VW /13.180	353	346	▼	3.504	34,77%
2º	M.BENZ /1318	363	344	▼	2.762	27,41%
3º	FORD /CARGO 1317	160	191	▲	1.739	17,26%
4º	VW /15.180	90	92	▲	850	8,43%
5º	FORD /CARGO 1517	65	44	▼	561	5,57%
6º	M.BENZ /ATEGO 1418	11	20	▲	283	2,81%
7º	AGRALE /13000	19	13	▼	141	1,40%
8º	M.BENZ /ATEGO 1518	6	10	▲	141	1,40%
9º	VW /15.170	3	0	▲	30	0,30%
10º	M.BENZ /1418	0	4	▲	19	0,19%
	<b>Total</b>	<b>1.074</b>	<b>1.066</b>	<b>▼</b>	<b>10.078</b>	<b>100%</b>

# MODELOS MAIS EMPLACADOS - ACUMULADO ATÉ Dezembro/2009

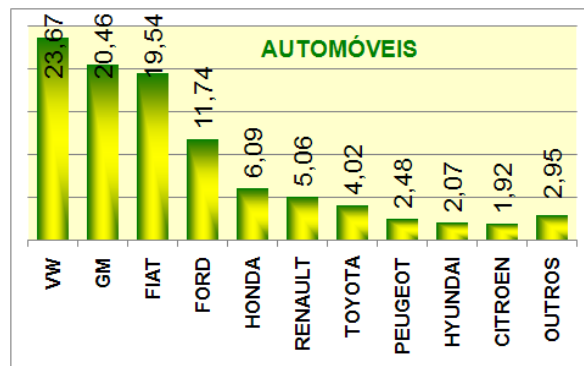
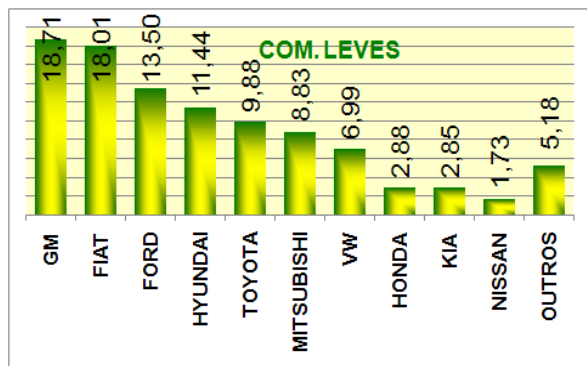
## Semi-Pesado

	Modelos	Nov	Dez		Acumulado (Jan à Dez)	Part.(%) s/ Total
1º	VW /24250	657	836	▲	7.070	17,83%
2º	M.BENZ /1620	572	548	▼	5.709	14,39%
3º	M.BENZ /ATEGO 2425	338	304	▼	2.244	5,66%
4º	FORD /CARGO 2428	256	352	▲	2.189	5,52%
5º	VOLVO/VM260	202	221	▲	2.158	5,44%
6º	M.BENZ /1718	285	277	▼	2.031	5,12%
7º	FORD /CARGO 2422	141	247	▲	1.979	4,99%
8º	VW /19.320	192	157	▼	1.792	4,52%
9º	VW /15.180	121	157	▲	1.444	3,64%
10º	FORD /CARGO 2628	115	119	▲	1.325	3,34%
	<b>Total</b>	<b>4.096</b>	<b>4.733</b>	▲	<b>39.663</b>	<b>100%</b>

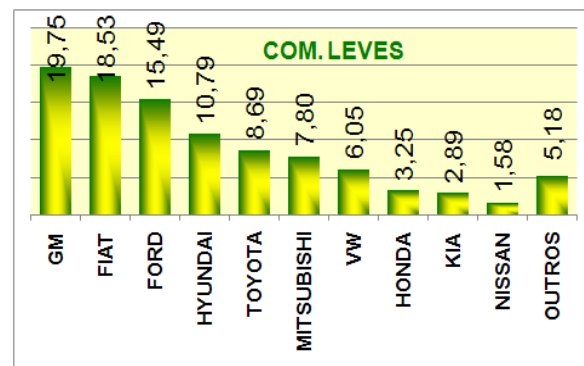
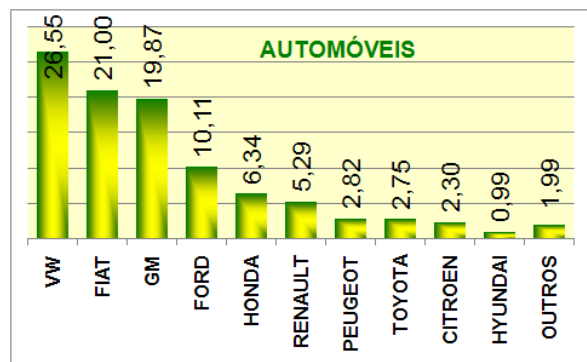
## Pesado

	Modelos	Nov	Dez		Acumulado (Jan à Dez)	Part.(%) s/ Total
1º	VOLVO/FH440	465	586	▲	3.819	13,84%
2º	SCANIA /G420	422	564	▲	3.599	13,04%
3º	SCANIA /G380	255	285	▲	2.284	8,28%
4º	IVECO/STRALIS HD570	174	262	▲	1.888	6,84%
5º	VW /25.370	114	112	▼	1.392	5,04%
6º	M.BENZ /1634	144	125	▼	1.223	4,43%
7º	M.BENZ /AXOR 2540	107	105	▼	1.179	4,27%
8º	VOLVO/FH400	100	86	▼	1.176	4,26%
9º	VW /31.320	119	141	▲	1.111	4,03%
10º	M.BENZ /AXOR 1933	91	84	▼	966	3,50%
	<b>Total</b>	<b>2.896</b>	<b>3.523</b>	▲	<b>27.599</b>	<b>100%</b>

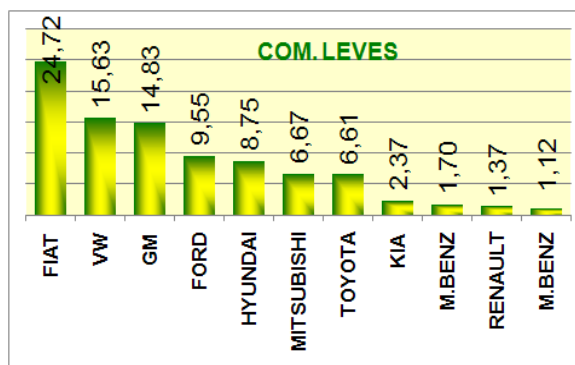
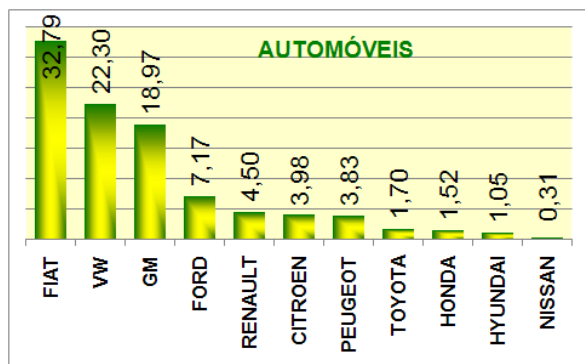
## RANKING POR MARCA DE EMPLACAMENTOS PARA PESSOA FÍSICA DEZEMBRO/2009



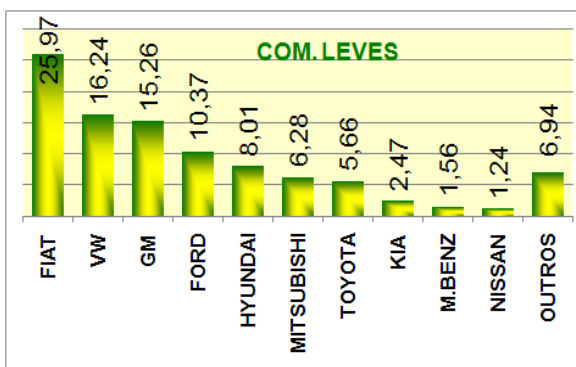
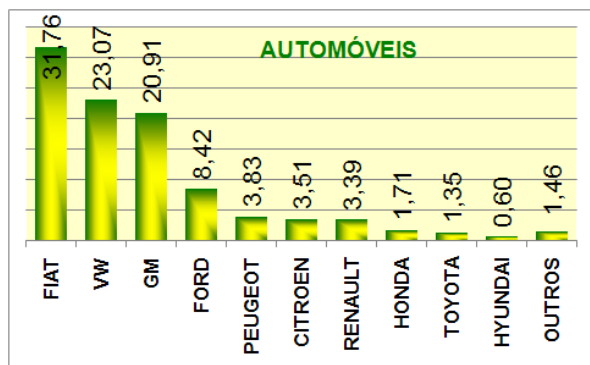
## ACUMULADO/2009



## RANKING POR MARCA DE EMPLACAMENTOS PARA PESSOA JURÍDICA DEZEMBRO/2009



## ACUMULADO/2009





# MODELOS MAIS EMPLACADOS - ACUMULADO ATÉ Dezembro/2009

## PESSOA FÍSICA

### Automóveis

Modelos	Dez/09
1º GOL	14.275
2º SIENA	7.501
3º VW/FOX/CROSS FOX	7.363
4º PALIO	6.919
5º CORSA SEDAN	6.145
6º UNO	5.731
7º FIESTA	5.702
8º COROLLA	5.644
9º CELTA	5.468
10º ÁGILE	5.448
11º KA	5.025
12º VOYAGE	4.597
13º CIVIC	3.474
14º SANDERO	3.375
15º FIESTA SEDAN	3.190
16º PRISMA	3.189
17º FIT	2.851
18º PALIO WEEKEND	2.690
19º I30	2.613
20º CITY	2.270
21º MERIVA	2.052
22º SPACE FOX	1.942
23º ASTRA	1.861
24º C3	1.851
25º PUNTO	1.806
26º GOLF	1.796
27º LOGAN	1.725
28º CORSA	1.688
29º 207	1.673
30º IDEA	1.434
31º VECTRA	1.410
32º POLO SEDAN	1.345
33º FOCUS	1.263
34º POLO	1.194
35º CLIO	1.069
36º 207 SEDAN	1.045
37º FUSION	901
38º VECTRA HATCH	779
39º LINEA	751
40º ZAFIRA	642
41º CERATO	596
42º LIVINA	535
43º TIIDA	515
44º FOCUS SEDAN	479
45º SYMBOL	467
46º STILO	463
47º PICANTO	372
48º 207 SW	370
49º SOUL	357
50º JETTA	316

### Comerciais Leves

Modelos	Dez/09
1º STRADA	4.771
2º ECOSPORT	2.526
3º S10	2.431
4º TUCSON	2.425
5º HILUX	2.376
6º MONTANA	1.976
7º SAVEIRO	1.728
8º PAJERO	1.295
9º CAPTIVA	1.147
10º L200	1.096
11º RANGER	1.079
12º CRV	855
13º SPORTAGE	687
14º SANTAFE GLS V6	559
15º HILUX SW4	490
16º FRONTIER	489
17º DUCATO	345
18º KOMBI	240
19º Outlander	238
20º FIORINO	228
21º VERACRUZ	223
22º HR	199
23º COURIER	180
24º TIGGO	180
25º F250	143
26º K2500	115
27º GVITARA	114
28º TIGUAN	110
29º MASTER	107
30º JOURNEY	100
31º T4	87
32º XC60	87
33º RAV4	70
34º FREELANDER	67
35º EDGE	60
36º SPRINTER 313	57
37º RANGE ROVER	53
38º DISCOVERY	47
39º ACTYON	43
40º RAM	38
41º JUMPER	38
42º MINI	35
43º MOHAVE	33
44º TRANSIT	31
45º SCORPIO	30
46º BOXER	30
47º FORESTER	29
48º MINIVAN	29
49º X5	28
50º CHANA	27

## PESSOA JURÍDICA

### Automóveis

Modelos	Dez/09
1º GOL	11.794
2º PALIO	10.039
3º UNO	7.772
4º CELTA	6.115
5º SIENA	4.282
6º CORSA SEDAN	3.014
7º VOYAGE	2.372
8º FIESTA	2.006
9º SANDERO	1.896
10º KA	1.868
11º PRISMA	1.837
12º VW/FOX/CROSS FOX	1.488
13º COROLLA	1.364
14º PALIO WEEKEND	1.286
15º 307	1.211
16º C4	1.174
17º PUNTO	1.087
18º ÁGILE	1.065
19º LOGAN	1.009
20º SPACE FOX	941
21º 207	875
22º IDEA	872
23º FIESTA SEDAN	863
24º LINEA	838
25º ASTRA	828
26º C3	795
27º I30	735
28º XSARA PICASSO	695
29º VECTRA	676
30º MERIVA	643
31º CIVIC	609
32º CORSA	588
33º 207 SEDAN	553
34º STILO	489
35º FUSION	461
36º GOLF	425
37º C4 PALLAS	421
38º FOCUS	417
39º POLO SEDAN	400
40º ASTRA SEDAN	373
41º PARATI	350
42º FIT	320
43º CITY	312
44º MEGANE	300
45º FOCUS SEDAN	276
46º ZAFIRA	275
47º 307 SEDAN	245
48º DOBLO	243
49º JETTA	224
50º 207 SW	219

### Comerciais Leves

Modelos	Dez/09
1º STRADA	4.219
2º KOMBI	2.170
3º SAVEIRO	1.628
4º MONTANA	1.586
5º S10	1.445
6º HILUX	1.334
7º FIORINO	1.168
8º L200	1.019
9º HR	923
10º TUCSON	844
11º RANGER	780
12º ECOSPORT	750
13º DUCATO	561
14º PAJERO	521
15º COURIER	519
16º CAPTIVA	400
17º MASTER	327
18º K2500	302
19º CRV	300
20º FRONTIER	280
21º HILUX SW4	270
22º SANTAFE GLS V6	254
23º BLAZER	221
24º SPORTAGE	211
25º BOXER	190
26º SPRINTER 313	181
27º DAILY 3514	163
28º DOBLO	148
29º TRANSIT	146
30º VERACRUZ	137
31º SPRINTER 311	131
32º F250	110
33º Outlander	105
34º XC60	78
35º TIGGO	68
36º CHANA	60
37º JUMPER	58
38º JOURNEY	56
39º TIGUAN	53
40º RANGE ROVER	53
41º GVITARA	48
42º EDGE	48
43º FREELANDER	43
44º MINI	42
45º RAM	40
46º DISCOVERY	40
47º PARTNER	39
48º SPRINTER 413	37
49º MOHAVE	34
50º T4	31