

RESUMO MENSAL ABRIL 2014

SEGMENTO	2014		ACUMUL.		2013	
	ABR (A)	MAR (B)	2014 (C)	ABR (D)	ACUMUL. (E)	
a) Autos	210.734	170.840	792.101	245.798	857.219	
b) Com. Leves	69.025	57.875	262.022	70.872	247.094	
(a + b)	279.759	228.715	1.054.123	316.670	1.104.313	
c) Caminhões	11.026	9.355	41.694	14.053	48.571	
d) Ônibus	2.476	2.742	10.183	2.993	11.277	
(c + d)	13.502	12.097	51.877	17.046	59.848	
SubTotal	293.261	240.812	1.106.000	333.716	1.164.161	
e) Motos	121.753	112.228	487.148	140.890	493.074	
f) Imp. Rod.	5.015	4.425	18.967	6.242	20.824	
Outros	8.783	7.820	35.026	8.864	32.425	
TOTAL	428.812	365.285	1.647.141	489.712	1.710.484	

SEGMENTO	VARIÇÃO PERCENTUAL						PARTICIPAÇÃO % NO ACUMULADO		
	(A/B)		(A/D)		(C/E)		2014		2013
a) Autos	23,35	▲	-14,27	▼	-7,60	▼	48,09	▼	50,12
b) Com. Leves	19,27	▲	-2,61	▼	6,04	▲	15,91	▲	14,45
(a + b)	22,32	▲	-11,66	▼	-4,54	▼	64,00	▼	64,56
c) Caminhões	17,86	▲	-21,54	▼	-14,16	▼	2,53	▼	2,84
d) Ônibus	-9,70	▼	-17,27	▼	-9,70	▼	0,62	▼	0,66
(c + d)	11,61	▲	-20,79	▼	-13,32	▼	3,15	▼	3,50
SubTotal	21,78	▲	-12,12	▼	-5,00	▼	67,15	▼	68,06
e) Motos	8,49	▲	-13,58	▼	-1,20	▼	29,58	▲	28,83
f) Imp. Rod.	13,33	▲	-19,66	▼	-8,92	▼	1,15	▼	1,22
Outros	12,31	▲	-0,91	▼	8,02	▲	2,13	▲	1,90
TOTAL	17,39	▲	-12,44	▼	-3,70	▼	100		100

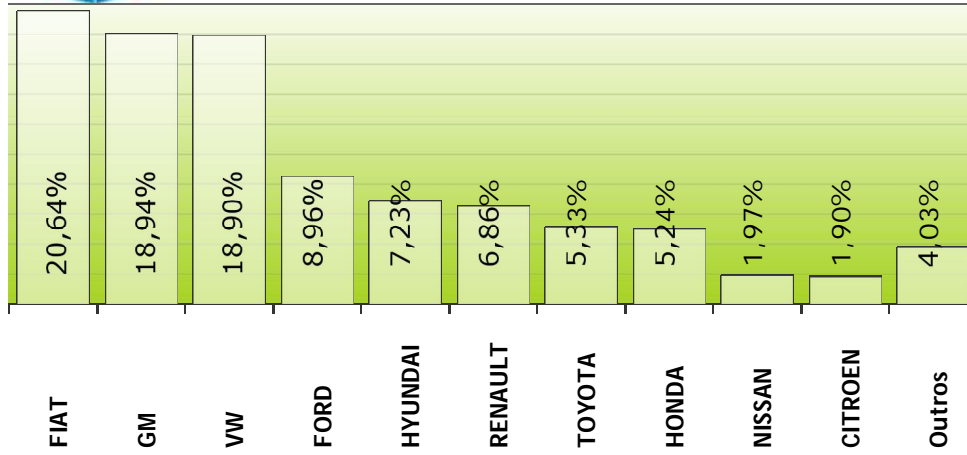
EMPLACAMENTO AUTOMÓVEIS E COMERCIAIS LEVES ABRIL/2014

SEGMENTO	2014	2014	ACUMUL.	2013	
	ABR (A)	MAR (B)	2014 (C)	ABR (D)	ACUMUL. (E)
a) Autos	210.734	170.840	792.101	245.798	857.219
b) Com. Leves	69.025	57.875	262.022	70.872	247.094
(a + b)	279.759	228.715	1.054.123	316.670	1.104.313

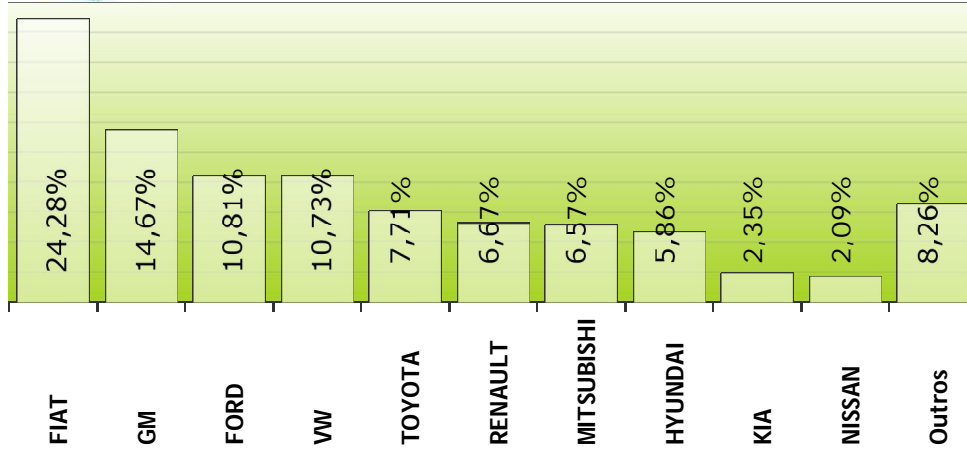
SEGMENTO	VARIÇÃO PERCENTUAL						PARTICIPAÇÃO % NO ACUMULADO		
	(A/B)	(A/D)			(C/E)		2014		2013
a) Autos	23,35	▲	-14,27	▼	-7,60	▼	48,09	▼	50,12
b) Com. Leves	19,27	▲	-2,61	▼	6,04	▲	15,91	▲	14,45
(a + b)	22,32	▲	-11,66	▼	-4,54	▼	64,00	▼	64,56


PARTICIPAÇÃO DE MERCADO - AUTOMÓVEIS E COMERCIAIS LEVES ABRIL/2014

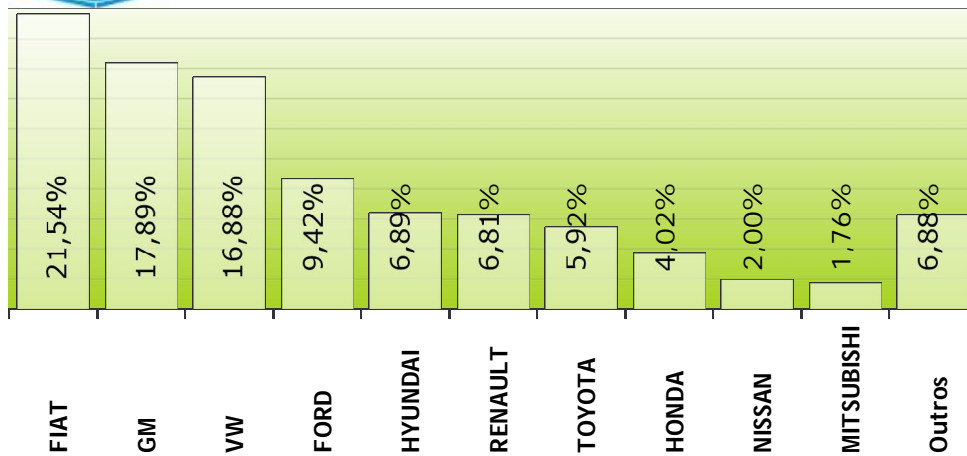
 **AUTOMÓVEIS**



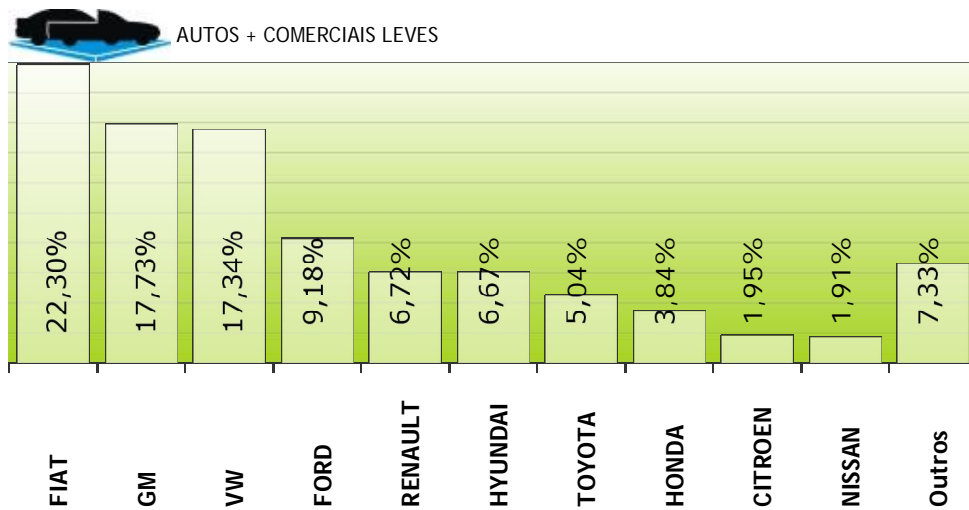
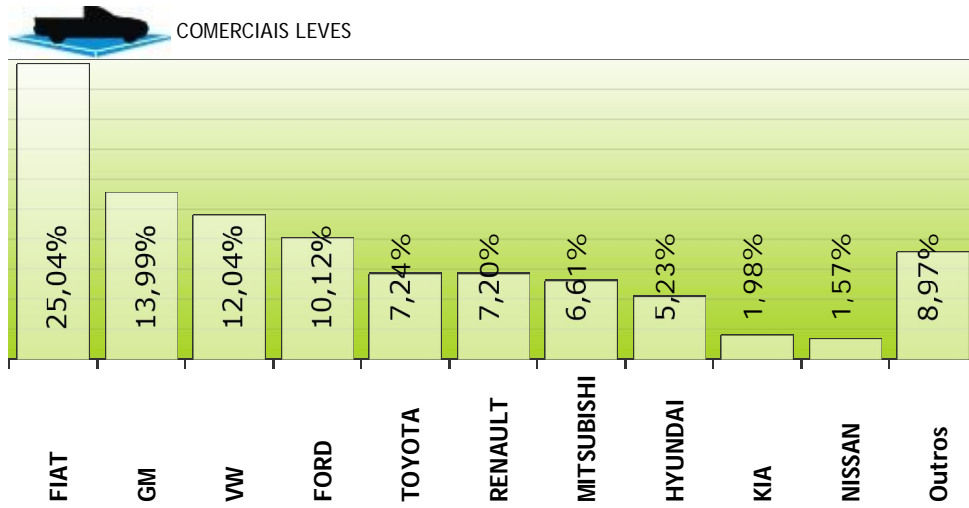
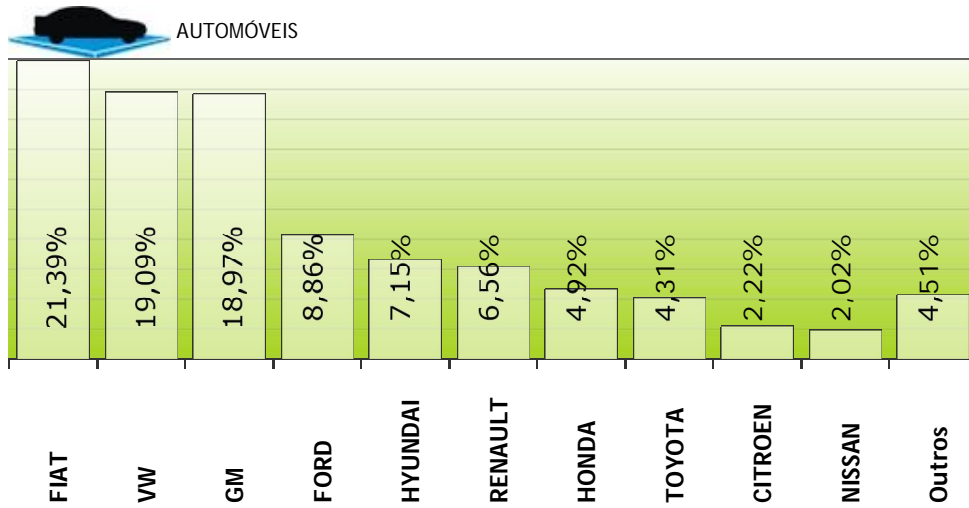
 **COMERCIAIS LEVES**

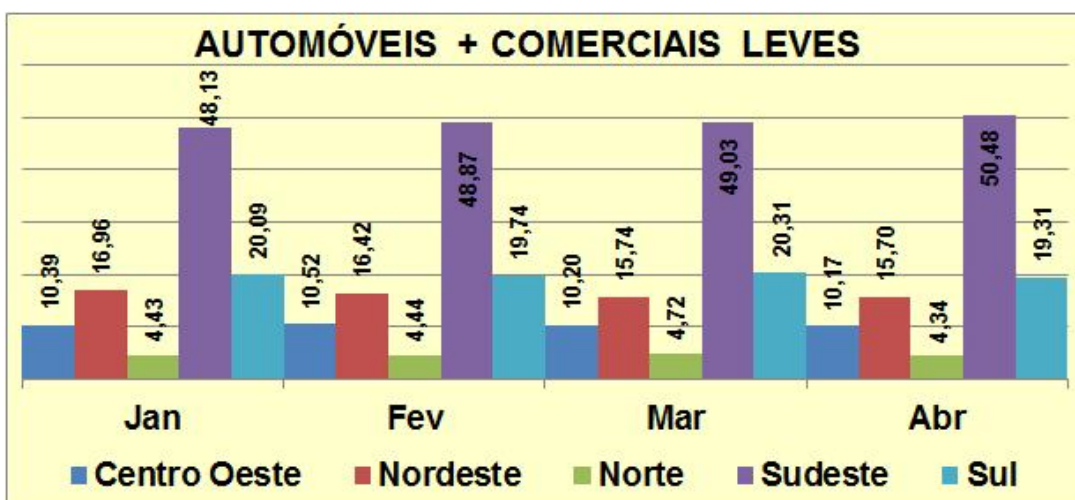
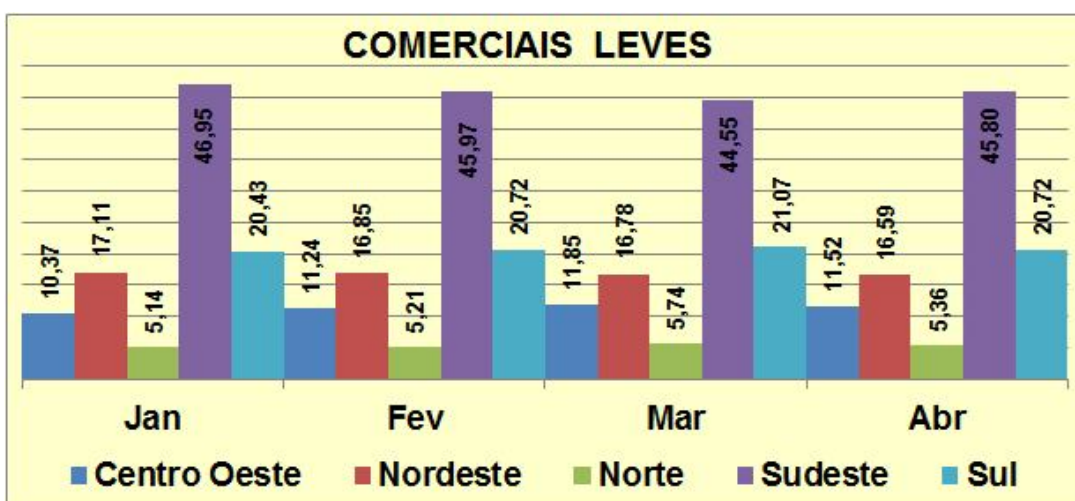
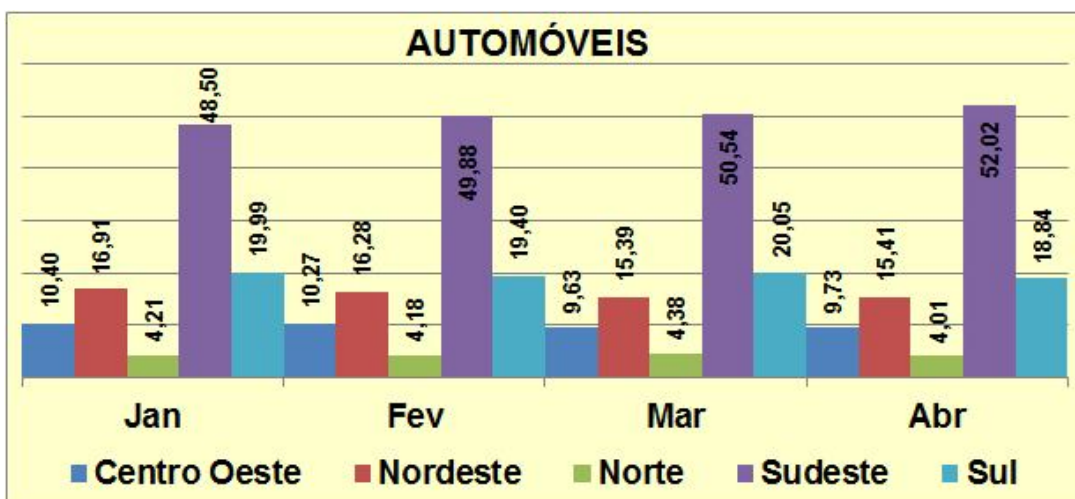


 **AUTOS + COMERCIAIS LEVES**



PARTICIPAÇÃO DE MERCADO - AUTOMÓVEIS E COMERCIAIS LEVES ACUMULADO ABRIL/2014





RANKING DOS EMPLACAMENTOS EM ABRIL/2014

Automóveis

Modelos	Abr/14
1º VW /GOL	16.963
2º FIAT /PALIO	15.409
3º GM /ONIX	13.247
4º FORD /FIESTA	12.042
5º FIAT /UNO	11.286
6º HYUNDAI/HB20	9.715
7º FIAT /SIENA	8.940
8º RENAULT/SANDERO	8.746
9º GM /PRISMA	8.122
10º VW/FOX/CROSS FOX	7.770
11º VW /VOYAGE	5.976
12º HONDA/CIVIC	5.776
13º TOYOTA /COROLLA	5.566
14º VW /UP	5.198
15º HYUNDAI/HB20S	4.451
16º GM /CELTA	4.252
17º RENAULT/LOGAN	4.088
18º GM /COBALT	3.572
19º TOYOTA /ETIOS HB	3.438
20º GM /SPIN	3.254
21º HONDA/FIT	2.922
22º GM /CLASSIC	2.677
23º CITROEN/C3	2.332
24º HONDA/CITY	2.314
25º FIAT /PUNTO	2.270
26º TOYOTA /ETIOS SEDAN	2.210
27º FORD /FOCUS	2.034
28º PEUGEOT/208	1.815
29º GM /CRUZE HB	1.637
30º FIAT /IDEA	1.522
31º VW /GOLF	1.504
32º NISSAN /SENTRA	1.481
33º GM /CRUZE SEDAN	1.437
34º FIAT /PALIO WEEKEND	1.417
35º FORD /FOCUS SEDAN	1.320
36º FORD /FIESTA SEDAN	1.284
37º NISSAN /MARCH	1.276
38º FORD /FUSION	1.160
39º FIAT /DOBLO	1.031
40º CITROEN/C4L	1.014
41º FORD /NEW FIESTA	982
42º RENAULT/CLIO	933
43º GM /AGILE	810
44º NISSAN /VERSA	718
45º VW /SPACE FOX	694
46º FIAT /LINEA	694
47º VW /JETTA	690
48º RENAULT/FLUENCE	683
49º NISSAN /LIVINA	612
50º PEUGEOT/408	511

Comerciais Leves

Modelos	Abr/14
1º FIAT /STRADA	13.298
2º VW /SAVEIRO	5.422
3º GM /S10	4.743
4º FORD /ECOSPORT	4.734
5º GM /MONTANA	3.781
6º RENAULT/DUSTER	3.632
7º TOYOTA /HILUX	3.524
8º FORD /RANGER	2.342
9º FIAT /FIORINO	1.823
10º MITSUBISHI /L200	1.738
11º HYUNDAI/TUCSON	1.611
12º NISSAN /FRONTIER	1.445
13º VW /AMAROK	1.359
14º HYUNDAI/IX35	1.332
15º MITSUBISHI /PAJERO	1.257
16º TOYOTA /HILUX SW4	1.119
17º GM /TRACKER	1.084
18º KIA/SPORTAGE	954
19º MITSUBISHI /ASX	945
20º FIAT /DUCATO	902
21º RENAULT/MASTER	742
22º HYUNDAI/HR	705
23º TOYOTA /RAV4	675
24º MITSUBISHI /Outlander	594
25º CITROEN/C3 AIRCROSS	468
26º LAND ROVER /EVOQUE	434
27º KIA/K2500	430
28º FIAT /DOBLO	405
29º VW /TIGUAN	403
30º HYUNDAI/SANTAFE	395
31º LIFAN/X60	356
32º GM /TRAILBLAZER	348
33º FIAT /FREEMONT	326
34º IVECO/DAILY 3514	316
35º AUDI /Q3	292
36º SUZUKI /GVITARA	271
37º KIA/SORENTO	234
38º CHERY/TIGGO	234
39º RENAULT/KANGOO	226
40º VOLVO/XC60	219
41º BMW/X1	208
42º FORD /EDGE	206
43º M.BENZ /SPRINTER 311	204
44º HONDA/CRV	188
45º VW /KOMBI	186
46º PEUGEOT/BOXER	183
47º LAND ROVER /DISCOVERY	178
48º DODGE/JOURNEY	176
49º FORD /TRANSIT	174
50º GM /CAPTIVA	165

RANKING DOS EMPLACAMENTOS ACUMULADO ATÉ ABRIL/2014

Automóveis

Modelos	abr/14
1º VW /GOL	65.253
2º FIAT /PALIO	53.576
3º FIAT /UNO	45.597
4º GM /ONIX	44.340
5º FORD /FIESTA	43.181
6º FIAT /SIENA	37.398
7º HYUNDAI/HB20	36.454
8º VW/FOX/CROSS FOX	35.643
9º RENAULT/SANDERO	30.222
10º GM /PRISMA	24.685
11º VW /VOYAGE	23.650
12º HONDA/CIVIC	18.167
13º GM /CELTA	16.977
14º HYUNDAI/HB20S	15.877
15º TOYOTA /COROLLA	14.388
16º RENAULT/LOGAN	13.802
17º GM /COBALT	13.601
18º GM /CLASSIC	13.129
19º HONDA/FIT	11.693
20º TOYOTA /ETIOS HB	11.472
21º GM /SPIN	11.229
22º VW /UP	11.069
23º CITROEN/C3	10.656
24º FIAT /PUNTO	10.176
25º HONDA/CITY	8.996
26º PEUGEOT/208	8.377
27º TOYOTA /ETIOS SEDAN	8.156
28º GM /AGILE	8.036
29º FORD /FOCUS	7.773
30º GM /CRUZE SEDAN	7.205
31º VW /GOLF	6.539
32º FIAT /IDEA	6.449
33º GM /CRUZE HB	6.371
34º FIAT /PALIO WEEKEND	6.286
35º RENAULT/CLIO	5.540
36º NISSAN /MARCH	5.522
37º NISSAN /SENTRA	4.692
38º FORD /NEW FIESTA	4.546
39º FORD /FUSION	4.390
40º FORD /FIESTA SEDAN	4.081
41º FIAT /DOBLO	3.936
42º CITROEN/C4L	3.290
43º FORD /KA	3.268
44º NISSAN /VERSA	3.181
45º FORD /FOCUS SEDAN	2.953
46º GM /SONIC	2.642
47º VW /JETTA	2.437
48º RENAULT/FLUENCE	2.411
49º VW /SPACE FOX	2.389
50º NISSAN /LIVINA	2.378

Comerciais Leves

Modelos	abr/14
1º FIAT /STRADA	52.145
2º VW /SAVEIRO	20.373
3º FORD /ECOSPORT	17.441
4º GM /S10	15.862
5º RENAULT/DUSTER	14.419
6º GM /MONTANA	13.194
7º TOYOTA /HILUX	12.607
8º FORD /RANGER	7.451
9º FIAT /FIORINO	7.002
10º MITSUBISHI /L200	6.512
11º GM /TRACKER	6.017
12º VW /AMAROK	5.901
13º HYUNDAI/TUCSON	5.598
14º MITSUBISHI /PAJERO	4.813
15º HYUNDAI/IX35	4.269
16º NISSAN /FRONTIER	4.121
17º TOYOTA /HILUX SW4	3.918
18º MITSUBISHI /ASX	3.773
19º FIAT /DUCATO	3.721
20º VW /KOMBI	3.561
21º KIA/SPORTAGE	3.158
22º RENAULT/MASTER	3.151
23º TOYOTA /RAV4	2.428
24º HYUNDAI/HR	2.427
25º CITROEN/C3 AIRCROSS	2.338
26º MITSUBISHI /Outlander	2.230
27º LAND ROVER /EVOQUE	1.841
28º VW /TIGUAN	1.560
29º HONDA/CRV	1.476
30º FIAT /DOBLO	1.462
31º HYUNDAI/SANTAFE	1.398
32º LIFAN/X60	1.393
33º KIA/K2500	1.360
34º FIAT /FREEMONT	1.275
35º RENAULT/KANGOO	1.257
36º IVECO/DAILY 3514	1.162
37º SUZUKI /GVITARA	1.033
38º AUDI /Q3	1.002
39º PEUGEOT/BOXER	971
40º GM /TRAILBLAZER	971
41º FORD /EDGE	829
42º M.BENZ /SPRINTER 311	822
43º FORD /TRANSIT	786
44º BMW/X1	759
45º VOLVO/XC60	732
46º CHERY/TIGGO	727
47º DODGE/JOURNEY	703
48º SUZUKI /JIMNY	699
49º CITROEN/JUMPER	657
50º KIA/SORENTO	640

RANKING POR MARCA ABRIL/2014

AUTOS

Modelos	QUANT.	PART.
1º FIAT	43.493	20,64%
2º GM	39.923	18,94%
3º VW	39.824	18,90%
4º FORD	18.887	8,96%
5º HYUNDAI	15.245	7,23%
6º RENAULT	14.453	6,86%
7º TOYOTA	11.232	5,33%
8º HONDA	11.051	5,24%
9º NISSAN	4.144	1,97%
10º CITROEN	3.999	1,90%
11º PEUGEOT	3.475	1,65%
12º BMW	916	0,43%
13º M.BENZ	707	0,34%
14º JAC	692	0,33%
15º KIA	675	0,32%
16º CHERY	542	0,26%
17º AUDI	538	0,26%
18º MITSUBISHI	378	0,18%
19º MINI	208	0,10%
20º VOLVO	105	0,05%

COMERCIAIS LEVES

Modelos	QUANT.	PART.
1º FIAT	16.756	24,28%
2º GM	10.123	14,67%
3º FORD	7.462	10,81%
4º VW	7.408	10,73%
5º TOYOTA	5.324	7,71%
6º RENAULT	4.601	6,67%
7º MITSUBISHI	4.535	6,57%
8º HYUNDAI	4.043	5,86%
9º KIA	1.625	2,35%
10º NISSAN	1.445	2,09%
11º LAND ROVER	747	1,08%
12º CITROEN	600	0,87%
13º SUZUKI	429	0,62%
14º M.BENZ	378	0,55%
15º AUDI	359	0,52%
16º LIFAN	356	0,52%
17º IVECO	352	0,51%
18º PEUGEOT	317	0,46%
19º BMW	310	0,45%
20º DODGE	271	0,39%

AUTOS + COM. LEVE

Modelos	QUANT.	PART.
1º FIAT	60.249	21,54%
2º GM	50.046	17,89%
3º VW	47.232	16,88%
4º FORD	26.349	9,42%
5º HYUNDAI	19.288	6,89%
6º RENAULT	19.054	6,81%
7º TOYOTA	16.556	5,92%
8º HONDA	11.239	4,02%
9º NISSAN	5.589	2,00%
10º MITSUBISHI	4.913	1,76%
11º CITROEN	4.599	1,64%
12º PEUGEOT	3.792	1,36%
13º KIA	2.300	0,82%
14º BMW	1.226	0,44%
15º M.BENZ	1.085	0,39%
16º AUDI	897	0,32%
17º CHERY	776	0,28%
18º LAND ROVER	747	0,27%
19º JAC	723	0,26%
20º SUZUKI	469	0,17%

RANKING POR MARCA DE EMPLACAMENTOS ACUMULADO 2014

AUTOS

Modelos	QUANT.	PART.
1º FIAT	169.423	21,39%
2º VW	151.220	19,09%
3º GM	150.264	18,97%
4º FORD	70.216	8,86%
5º HYUNDAI	56.616	7,15%
6º RENAULT	51.991	6,56%
7º HONDA	38.974	4,92%
8º TOYOTA	34.112	4,31%
9º CITROEN	17.574	2,22%
10º NISSAN	15.992	2,02%
11º PEUGEOT	14.462	1,83%
12º BMW	3.668	0,46%
13º JAC	3.301	0,42%
14º M.BENZ	2.927	0,37%
15º KIA	2.840	0,36%
16º AUDI	2.578	0,33%
17º CHERY	2.494	0,31%
18º MITSUBISHI	1.290	0,16%
19º MINI	744	0,09%
20º VOLVO	375	0,05%

COMERCIAIS LEVES

Modelos	QUANT.	PART.
1º FIAT	65.619	25,04%
2º GM	36.668	13,99%
3º VW	31.550	12,04%
4º FORD	26.528	10,12%
5º TOYOTA	18.964	7,24%
6º RENAULT	18.867	7,20%
7º MITSUBISHI	17.329	6,61%
8º HYUNDAI	13.696	5,23%
9º KIA	5.177	1,98%
10º NISSAN	4.124	1,57%
11º CITROEN	3.001	1,15%
12º LAND ROVER	2.897	1,11%
13º SUZUKI	1.732	0,66%
14º PEUGEOT	1.565	0,60%
15º M.BENZ	1.495	0,57%
16º HONDA	1.477	0,56%
17º LIFAN	1.393	0,53%
18º IVECO	1.282	0,49%
19º BMW	1.179	0,45%
20º DODGE	1.143	0,44%

AUTOS + COM. LEVE

Modelos	QUANT.	PART.
1º FIAT	235.042	22,30%
2º GM	186.932	17,73%
3º VW	182.770	17,34%
4º FORD	96.744	9,18%
5º RENAULT	70.858	6,72%
6º HYUNDAI	70.312	6,67%
7º TOYOTA	53.076	5,04%
8º HONDA	40.451	3,84%
9º CITROEN	20.575	1,95%
10º NISSAN	20.116	1,91%
11º MITSUBISHI	18.619	1,77%
12º PEUGEOT	16.027	1,52%
13º KIA	8.017	0,76%
14º BMW	4.847	0,46%
15º M.BENZ	4.422	0,42%
16º AUDI	3.716	0,35%
17º JAC	3.441	0,33%
18º CHERY	3.221	0,31%
19º LAND ROVER	2.897	0,27%
20º SUZUKI	1.942	0,18%

PARTICIPAÇÃO POR MOTORIZAÇÃO

SEGMENTO	2014	2014	ACUMUL.	2013	
	ABR (A)	MAR (B)	2014 (C)	ABR (D)	ACUMUL. (E)
Automóveis	210.734,00	209.347,00	792.101,00	245.798,00	857.219,00
Até 1.0	86.679,00	86.642,00	313.489,00	99.744,00	354.679,00
De 1.0 a 2.0	122.819,00	122.043,00	474.984,00	144.876,00	499.318,00
Acima de 2.0	1.236,00	662,00	3.628,00	1.178,00	3.222,00
Comerciais Leves	69.025,00	58.966,00	262.022,00	70.872,00	247.094,00
Até 1.0	1.965,00	1.789,00	7.268,00	2.169,00	7.402,00
De 1.0 a 2.0	45.710,00	38.536,00	179.884,00	47.514,00	163.324,00
Acima de 2.0	21.350,00	18.641,00	74.870,00	21.189,00	76.368,00
Autos + Com. Leve	279.759,00	268.313,00	1.054.123,00	316.670,00	1.104.313,00
Até 1.0	88.644,00	88.431,00	320.757,00	101.913,00	362.081,00
De 1.0 a 2.0	168.529,00	160.579,00	654.868,00	192.390,00	662.642,00
Acima de 2.0	22.586,00	19.303,00	78.498,00	22.367,00	79.590,00

SEGMENTO	VARIÇÃO PERCENTUAL						PARTICIPAÇÃO % NO ACUMULADO	
	(A/B)		(A/D)		(C/E)		2014	2014
Automóveis	0,66	▲	-14,27	▼	-7,60	▼		
Até 1.0	0,04	▲	-13,10	▼	-11,61	▼	41,13%	41,39%
De 1.0 a 2.0	0,64	▲	-15,22	▼	-4,87	▼	58,28%	58,30%
Acima de 2.0	86,71	▲	4,92	▲	12,60	▲	0,59%	0,32%
Comerciais Leves	17,06	▲	-2,61	▼	6,04	▲		
Até 1.0	9,84	▲	-9,41	▼	-1,81	▼	2,85%	3,03%
De 1.0 a 2.0	18,62	▲	-3,80	▼	10,14	▲	66,22%	65,35%
Acima de 2.0	14,53	▲	0,76	▲	-1,96	▼	30,93%	31,61%
Autos + Com. Leve	4,27	▲	-11,66	▼	-4,54	▼		
Até 1.0	0,24	▲	-13,02	▼	-11,41	▼	31,69%	32,96%
De 1.0 a 2.0	4,95	▲	-12,40	▼	-1,17	▼	60,24%	59,85%
Acima de 2.0	17,01	▲	0,98	▲	-1,37	▼	8,07%	7,19%

MODELOS MAIS EMPLACADOS - ACUMULADO ATÉ ABRIL/2014

AUTOMÓVEIS

Veículos de Entrada

	Modelos	Mar	Abr		Acumulado (Jan à Dez)	Part. (%) s/ Total
1º	VW /GOL	12.545	16.963	▲	65.254	30,41%
2º	FIAT /PALIO	12.872	15.409	▲	53.576	24,97%
3º	FIAT /UNO	10.275	11.286	▲	45.597	21,25%
4º	GM /CELTA	3.400	4.252	▲	16.977	7,91%
5º	TOYOTA /ETIOS HB	2.587	3.438	▲	11.472	5,35%
6º	VW /UP	3.517	5.198	▲	11.069	5,16%
7º	RENAULT/CLIO	611	933	▲	5.541	2,58%
8º	FORD /KA	176	62	▼	3.268	1,52%
9º	PEUGEOT/207	477	435	▼	1.842	0,86%
	Total	46.460	57.976	▲	214.596	100%

Hatch Pequenos

	Modelos	Mar	Abr		Acumulado (Jan à Dez)	Part. (%) s/ Total
1º	GM /ONIX	12.244	13.247	▲	44.340	19,00%
2º	FORD /FIESTA	9.045	12.042	▲	43.181	18,51%
3º	HYUNDAI/HB20	8.311	9.715	▲	36.454	15,62%
4º	VW /FOX/CROSS FOX	7.313	7.770	▲	35.643	15,28%
5º	RENAULT/SANDERO	6.006	8.746	▲	30.223	12,95%
6º	CITROEN/C3	2.396	2.332	▼	10.656	4,57%
7º	PEUGEOT/208	1.606	1.815	▲	8.377	3,59%
8º	GM /AGILE	795	810	▲	8.036	3,44%
9º	NISSAN /MARCH	1.076	1.276	▲	5.522	2,37%
10º	GM /SONIC	497	473	▼	2.642	1,13%
11º	FIAT /500	517	503	▼	2.352	1,01%
12º	VW /POLO	202	311	▲	1.211	0,52%
13º	JAC/J2	211	233	▲	1.125	0,48%
14º	CHERY/CELER	286	250	▼	1.121	0,48%
15º	CHERY/QQ	276	222	▼	1.073	0,46%
16º	JAC/J3	169	183	▲	868	0,37%
17º	MINI /COOPER	167	142	▼	492	0,21%
	Total	51.117	61.215	▲	233.316	102%

Hatch Médio

	Modelos	Mar	Abr		Acumulado (Jan à Dez)	Part. (%) s/ Total
1º	FIAT /PUNTO	1.805	2.270	▲	10.176	26,57%
2º	FORD /FOCUS	2.002	2.034	▲	7.773	20,30%
3º	VW /GOLF	1.392	1.504	▲	6.539	17,08%
4º	GM /CRUZE HB	1.035	1.637	▲	6.371	16,64%
5º	PEUGEOT/308	449	492	▲	2.101	5,49%
6º	HYUNDAI/I30	424	447	▲	1.878	4,90%
7º	FIAT /BRAVO	354	421	▲	1.736	4,53%
8º	CITROEN/C4	133	100	▼	963	2,51%
9º	AUDI /A3	227	188	▼	758	1,98%
	Total	7.821	9.093	▲	38.295	100%

MODELOS MAIS EMPLACADOS - ACUMULADO ATÉ ABRIL/2014

Sedans Pequenos

	Modelos	Mar	Abr		Acumulado (Jan à Dez)	Part.(%) s/ Total
1º	FIAT /SIENA	7.716	8.940	▲	37.398	25,98%
2º	GM /PRISMA	5.602	8.122	▲	24.685	17,15%
3º	VW /VOYAGE	5.088	5.976	▲	23.650	16,43%
4º	HYUNDAI/HB20S	3.680	4.451	▲	15.877	11,03%
5º	RENAULT/LOGAN	3.273	4.088	▲	13.802	9,59%
6º	GM /CLASSIC	2.345	2.677	▲	13.130	9,12%
7º	TOYOTA /ETIOS SEDAN	1.820	2.210	▲	8.156	5,67%
8º	FORD /FIESTA SEDAN	1.060	1.284	▲	4.081	2,83%
9º	NISSAN /VERSA	352	718	▲	3.181	2,21%
	Total	30.936	38.466	▲	143.960	100%

Sedans Compactos

	Modelos	Mar	Abr		Acumulado (Jan à Dez)	Part.(%) s/ Total
1º	GM /COBALT	2.633	3.572	▲	13.601	42,70%
2º	HONDA/CITY	2.072	2.314	▲	8.996	28,25%
3º	FORD /NEW FIESTA	970	982	▲	4.546	14,27%
4º	GM /SONIC SEDAN	285	356	▲	1.632	5,12%
5º	VW /POLO SEDAN	334	355	▲	1.619	5,08%
6º	JAC/J3 TURIN	131	175	▲	762	2,39%
7º	PEUGEOT/207 SEDAN	197	199	▲	693	2,18%
	Total	6.622	7.953	▲	31.849	100%

Sedans Médios

	Modelos	Mar	Abr		Acumulado (Jan à Dez)	Part.(%) s/ Total
1º	HONDA/CIVIC	4.392	5.776	▲	18.168	26,15%
2º	TOYOTA /COROLLA	2.945	5.566	▲	14.388	20,71%
3º	GM /CRUZE SEDAN	1.423	1.437	▲	7.205	10,37%
4º	NISSAN /SENTRA	1.047	1.481	▲	4.692	6,75%
5º	FORD /FUSION	867	1.160	▲	4.390	6,32%
6º	CITROEN/C4L	700	1.014	▲	3.290	4,73%
7º	FORD /FOCUS SEDAN	545	1.320	▲	2.953	4,25%
8º	VW /JETTA	394	690	▲	2.437	3,51%
9º	RENAULT/FLUENCE	395	683	▲	2.411	3,47%
10º	FIAT /LINEA	134	694	▲	1.915	2,76%
11º	KIA/CERATO	299	194	▼	1.614	2,32%
12º	PEUGEOT/408	430	511	▲	1.386	1,99%
13º	HYUNDAI/ELANTRA	279	340	▲	1.354	1,95%
14º	MITSUBISHI /LANCER	246	372	▲	1.275	1,83%
15º	AUDI /A3 SEDAN	201	69	▼	839	1,21%
16º	M.BENZ /CLASSE C	44	118	▲	274	0,39%
17º	AUDI /A5	48	71	▲	268	0,39%
18º	JAC/J5	51	43	▼	230	0,33%
19º	NISSAN /ALTIMA	40	52	▲	207	0,30%
20º	BMW/125I	30	21	▼	112	0,16%
21º	TOYOTA /PRIUS	20	12	▼	44	0,06%
22º	BMW/435I	14	21	▲	35	0,05%
	Total	14.544	21.645	▲	69.487	100%

MODELOS MAIS EMPLACADOS - ACUMULADO ATÉ ABRIL/2014

Sedans Grandes

	Modelos	Mar	Abr		Acumulado (Jan à Dez)	Part.(%) s/ Total
1º	BMW /320	384	451	▲	1.803	30,85%
2º	M.BENZ /C180	157	136	▼	999	17,09%
3º	HYUNDAI/AZERA	97	249	▲	616	10,54%
4º	BMW/316I	193	99	▼	551	9,43%
5º	M.BENZ /CLA200	113	98	▼	403	6,89%
6º	VW /PASSAT	81	87	▲	358	6,12%
7º	BMW /328	39	41	▲	238	4,07%
8º	CITROEN/DS5	25	27	▲	133	2,28%
9º	M.BENZ /CLASSE E	30	32	▲	128	2,19%
10º	HONDA/ACCORD	41	39	▼	117	2,00%
11º	JAGUAR /XF	13	23	▲	81	1,39%
12º	M.BENZ /C 250	19	20	▲	70	1,20%
13º	CHRYSLER /300C	13	11	▼	62	1,06%
14º	GM /MALIBU	6	16	▲	61	1,04%
15º	KIA/OPTIMA	12	11	▼	57	0,98%
16º	TOYOTA /CAMRY	15	5	▼	49	0,84%
17º	PEUGEOT/508	8	19	▲	42	0,72%
18º	KIA/CADENZA	9	11	▲	40	0,68%
19º	VOLVO/S60	12	11	▼	37	0,63%
	Total	1.267	1.386	▲	5.845	100%

Sw Médio

	Modelos	Mar	Abr		Acumulado (Jan à Dez)	Part.(%) s/ Total
1º	FIAT /PALIO WEEKEND	1.488	1.417	▼	6.286	66,93%
2º	VW /SPACE FOX	585	694	▲	2.389	25,44%
3º	VW /SPACECROSS	107	131	▲	672	7,16%
4º	AUDI /A4	5	11	▲	45	0,48%
	Total	2.185	2.253	▲	9.392	100%

Sw Grande

	Modelos	Mar	Abr		Acumulado (Jan à Dez)	Part.(%) s/ Total
1º	VOLVO/V60	6	16	▲	34	82,93%
2º	AUDI /RS4	0	2	▲	3	7,32%
3º	PEUGEOT/307SW	0	0	▲	1	2,44%
4º	RENAULT/MEGANE GT	0	0	▲	1	2,44%
5º	VOLVO/V70	1	0	▲	1	2,44%
6º	AUDI /A4 AVANT	0	0	▲	1	2,44%
	Total	7	18	▲	41	100%

MODELOS MAIS EMPLACADOS - ACUMULADO ATÉ ABRIL/2014

MonoCab

	Modelos	Mar	Abr		Acumulado (Jan à Dez)	Part.(%) s/ Total
1°	HONDA/FIT	2.645	2.922	▲	11.693	42,06%
2°	FIAT /IDEA	1.340	1.522	▲	6.449	23,20%
3°	FIAT /DOBLO	1.178	1.031	▼	3.936	14,16%
4°	NISSAN /LVINA	405	612	▲	2.378	8,55%
5°	CITROEN/C3 PICASSO	342	349	▲	1.540	5,54%
6°	M.BENZ /A 200	110	173	▲	607	2,18%
7°	KIA/PICANTO	90	133	▲	575	2,07%
8°	KIA/SOUL	58	50	▼	242	0,87%
9°	SUZUKI /SX4	48	40	▼	210	0,76%
10°	M.BENZ /CLASSE B	28	44	▲	145	0,52%
11°	RENAULT/KANGOO	6	3	▼	13	0,05%
12°	EFFA/M100	5	0	▼	7	0,03%
13°	GM /MERIVA	1	0	▼	3	0,01%
	Total	6.256	6.879	▲	27.798	100%

GrandCab

	Modelos	Mar	Abr		Acumulado (Jan à Dez)	Part.(%) s/ Total
1°	GM /SPIN	2.435	3.254	▲	11.229	89,95%
2°	CITROEN/C4 PICASSO	108	82	▼	561	4,49%
3°	JAC/J6	64	58	▼	316	2,53%
4°	KIA/CARNIVAL	4	276	▲	309	2,48%
5°	CHRYSLER /TOWN COUNTRY	17	18	▲	69	0,55%
	Total	2.628	3.688	▲	12.484	100%

Sports

	Modelos	Mar	Abr		Acumulado (Jan à Dez)	Part.(%) s/ Total
1°	GM /CAMARO	52	68	▲	334	30,87%
2°	BMW/X6	40	43	▲	163	15,06%
3°	BMW/Z4	30	33	▲	135	12,48%
4°	M.BENZ /SLK	29	31	▲	128	11,83%
5°	VW /CC	15	24	▲	66	6,10%
6°	PORSCHE/BOXSTER	15	7	▼	41	3,79%
7°	BMW/M6	5	10	▲	29	2,68%
8°	PORSCHE/911	10	3	▼	23	2,13%
9°	FORD /MUSTANG	2	2	◄►	19	1,76%
10°	PEUGEOT/RCZ	2	4	▲	18	1,66%
11°	CHEVROLET/CORVETTE	5	5	◄►	17	1,57%
12°	AUDI /TT	5	1	▼	16	1,48%
13°	PORSCHE/CAYMAN	4	3	▼	16	1,48%
14°	MITSUBISHI /LANCER	4	6	▲	15	1,39%
15°	AUDI /RS6	0	3	▲	11	1,02%
16°	AUDI /R8	2	3	▲	10	0,92%
17°	PORSCHE/911 TURBO	2	3	▲	9	0,83%
18°	BMW/M5	4	1	▼	8	0,74%
19°	FERRARI/CALIFORNIA	2	0	▼	6	0,55%
20°	CADILLAC /CADILLAC	1	1	◄►	6	0,55%
21°	JAGUAR /F-TYPE	1	3	▲	6	0,55%
22°	PORSCHE/PORSCHE	3	1	▼	6	0,55%
	Total	233	255	▲	1.082	100%

MODELOS MAIS EMPLACADOS - ACUMULADO ATÉ ABRIL/2014

SUB SEGMENTO	ABR	MAR		Acumulado 2014	Acumulado 2013	
AU - ENTRADA	27,51%	27,20%	▲	27,09%	31,10%	▼
AU - HATCH PEQUENO	28,62%	30,05%	▼	29,58%	26,52%	▲
AU - SEDAN PEQUENO	18,25%	18,11%	▲	18,18%	15,91%	▲
AU - SEDAN MEDIO	10,28%	8,53%	▼	8,79%	7,83%	▲
AU - HATCH MEDIO	4,62%	4,83%	▼	5,13%	5,97%	▼
AU - MONOCAB	3,26%	3,66%	▼	3,51%	3,92%	▼
AU - SW MEDIO	1,07%	1,28%	▼	1,19%	1,44%	▼
AU - SEDAN COMPACTO	3,77%	3,88%	▼	4,02%	4,86%	▼
AU - GRANDCAB	1,75%	1,54%	▲	1,58%	1,55%	▲
AU - SEDAN GRANDE	0,70%	0,77%	▼	0,77%	0,67%	▲
AU - SW GRANDE	0,01%	0,00%	▲	0,01%	0,05%	▼
AU - SPORT	0,13%	0,14%	▼	0,14%	0,16%	▼
AU - OUTROS	0,02%	0,02%	◀▶	0,02%	0,02%	◀▶
Total	100%	100%		100%	100%	

MODELOS MAIS EMPLACADOS - ACUMULADO ATÉ ABRIL/2014

COMERCIAIS LEVES

Pick-up's Pequenas

	Modelos	Mar	Abr		Acumulado (Jan à Dez)	Part. (%) s/ Total
1º	FIAT /STRADA	13.017	13.295	▲	52.137	60,63%
2º	VW /SAVEIRO	4.383	5.420	▲	20.369	23,69%
3º	GM /MONTANA	3.158	3.781	▲	13.194	15,34%
4º	PEUGEOT/HOGGAR	69	40	▼	235	0,27%
5º	HAFEI/MINI	16	14	▼	59	0,07%
6º	FORD /COURIER	0	0	▼	2	0,00%
7º	FORD /RANCHERO	0	2	▲	2	0,00%
	Total	20.643	22.552	▲	85.998	100%

Pick-up's Grande

	Modelos	Mar	Abr		Acumulado (Jan à Dez)	Part. (%) s/ Total
1º	GM /S10	3.344	4.743	▲	15.862	29,74%
2º	TOYOTA /HILUX	3.052	3.524	▲	12.607	23,64%
3º	FORD /RANGER	1.607	2.342	▲	7.451	13,97%
4º	MITSUBISHI /L200	1.457	1.738	▲	6.512	12,21%
5º	VW /AMAROK	1.064	1.359	▲	5.901	11,06%
6º	NISSAN /FRONTIER	903	1.445	▲	4.121	7,73%
7º	RELY/RELY PICK-UP	98	100	▲	373	0,70%
8º	DODGE/RAM	68	42	▼	264	0,50%
9º	HAFEI/RUIYI	23	32	▲	114	0,21%
10º	MAHINDRA/HWKCD4	17	23	▲	72	0,14%
11º	AGRALE /AGRALE MARRUA	1	2	▲	20	0,04%
12º	MAHINDRA/HWKCS32	4	8	▲	13	0,02%
13º	FORD /F150	2	1	▼	7	0,01%
14º	EFFA/PLUTUS	0	0	▼	5	0,01%
15º	DFM/MINIRUCK	1	0	▼	3	0,01%
16º	FORD /F1000	1	0	▼	2	0,00%
17º	FORD /F250	0	1	▲	1	0,00%
18º	GM /AVALANCHE	1	0	▲	1	0,00%
19º	MAHINDRA/MAHINDRA	0	0	▲	1	0,00%
20º	NISSAN /TERRANO	0	0	▲	1	0,00%
	Total	11.643	15.360	▲	53.331	100%

Furgoes

	Modelos	Mar	Abr		Acumulado (Jan à Dez)	Part. (%) s/ Total
1º	FIAT /DUCATO	861	902	▲	3.721	18,75%
2º	VW /KOMBI	245	186	▼	3.561	17,94%
3º	RENAULT/MASTER	657	742	▲	3.151	15,88%
4º	HYUNDAI/HR	665	705	▲	2.427	12,23%
5º	KIA/K2500	312	430	▲	1.360	6,85%
6º	IVECO/DAILY 3514	254	316	▲	1.162	5,85%
7º	PEUGEOT/BOXER	319	183	▼	971	4,89%
8º	M.BENZ /SPRINTER 311	193	204	▲	822	4,14%
9º	FORD /TRANSIT	138	174	▲	786	3,96%
10º	CITROEN/JUMPER	86	131	▲	657	3,31%
11º	M.BENZ /SPRINTER	68	75	▲	344	1,73%
12º	JINBEI/TOPIC	43	47	▲	204	1,03%
13º	SHINERAY/P TRUCKS	29	32	▲	133	0,67%
14º	IVECO/DAILY	27	35	▲	118	0,59%
15º	JAC/T140	16	25	▲	98	0,49%
16º	SHINERAY/DTRUCK	20	19	▼	86	0,43%
17º	JINBEI/M35	12	13	▲	71	0,36%
18º	SHINERAY/P VAN	16	17	▲	65	0,33%
19º	JAC/T8	13	6	▼	42	0,21%
20º	HAFEI/START PICK UP	6	12	▲	35	0,18%
21º	SHINERAY/TRUCK	0	6	▼	33	0,17%

MODELOS MAIS EMPLACADOS - ACUMULADO ATÉ ABRIL/2014

Suv's

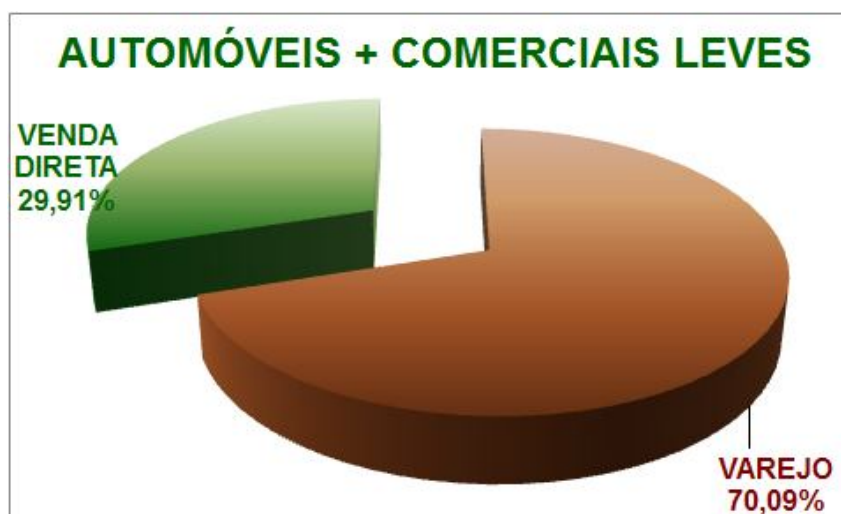
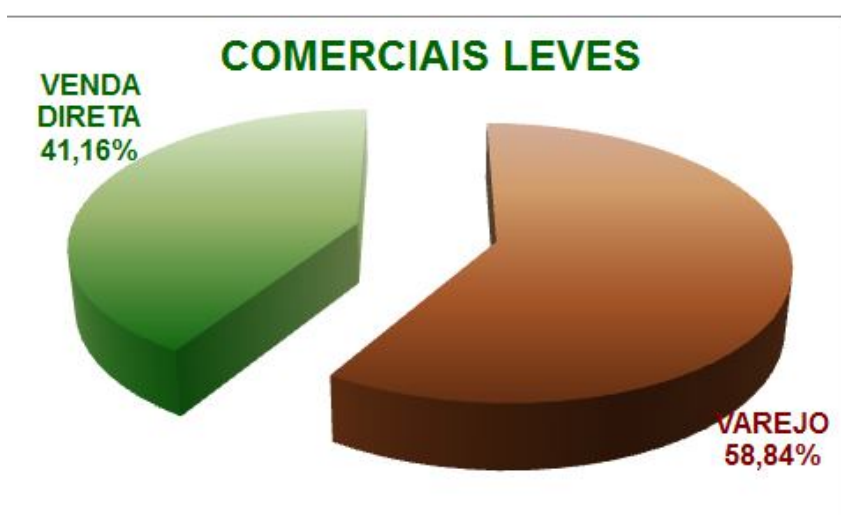
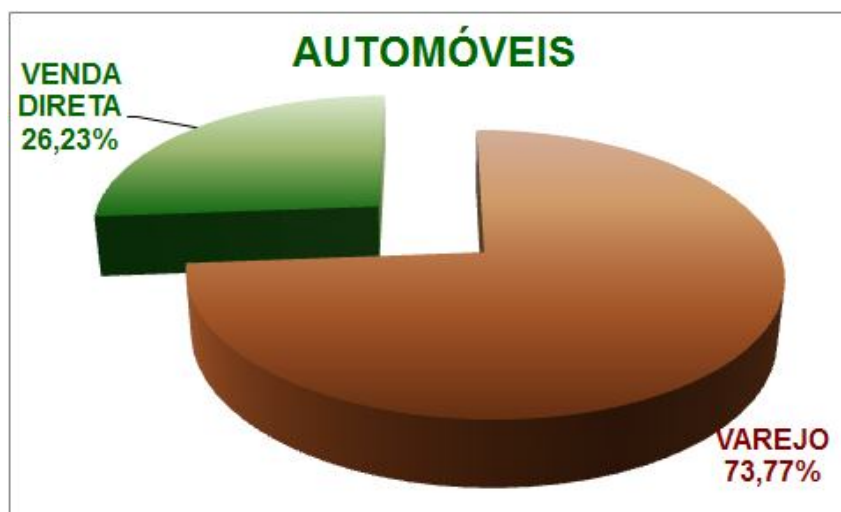
	Modelos	Mar	Abr		Acumulado (Jan à Dez)	Part.(%) s/ Total
1°	FORD /ECOSPORT	3.483	4.734	▲	17.441	18,89%
2°	RENAULT/DUSTER	2.984	3.632	▲	14.419	15,61%
3°	GM /TRACKER	745	1.084	▲	6.017	6,52%
4°	HYUNDAI/TUCSON	1.181	1.611	▲	5.598	6,06%
5°	MITSUBISHI /PAJERO	1.088	1.257	▲	4.813	5,21%
6°	HYUNDAI/IX35	920	1.332	▲	4.269	4,62%
7°	TOYOTA /HILUX SW4	903	1.119	▲	3.918	4,24%
8°	MITSUBISHI /ASX	823	945	▲	3.773	4,09%
9°	KIA/SPORTAGE	666	954	▲	3.158	3,42%
10°	TOYOTA /RAV4	386	675	▲	2.428	2,63%
11°	CITROEN/C3 AIRCROSS	514	468	▼	2.338	2,53%
12°	MITSUBISHI /Outlander	455	594	▲	2.230	2,41%
13°	LAND ROVER /EVOQUE	406	434	▲	1.841	1,99%
14°	VW /TIGUAN	388	403	▲	1.560	1,69%
15°	HONDA/CRV	245	188	▼	1.476	1,60%
16°	HYUNDAI/SANTAFE	388	395	▲	1.398	1,51%
17°	LIFAN/X60	325	356	▲	1.393	1,51%
18°	FIAT /FREEMONT	296	326	▲	1.275	1,38%
19°	SUZUKI /GVITARA	213	271	▲	1.033	1,12%
20°	AUDI /Q3	204	292	▲	1.002	1,09%
21°	GM /TRAILBLAZER	245	348	▲	971	1,05%
22°	FORD /EDGE	200	206	▲	829	0,90%
23°	BMW/X1	149	208	▲	759	0,82%
24°	VOLVO/XC60	151	219	▲	732	0,79%
25°	CHERY/TIGGO	164	234	▲	727	0,79%
26°	DODGE/JOURNEY	169	176	▲	703	0,76%
27°	SUZUKI /JIMNY	143	158	▲	699	0,76%
28°	KIA/SORENTO	137	234	▲	640	0,69%
29°	GM /CAPTIVA	161	165	▲	614	0,66%
30°	LAND ROVER /DISCOVERY	124	178	▲	509	0,55%
31°	TROLER /T4	61	83	▲	356	0,39%
32°	JEEP /CHEROKEE	97	95	▼	329	0,36%
33°	BMW/X3	73	78	▲	328	0,36%
34°	LAND ROVER /RANGE ROVER	102	52	▼	302	0,33%
35°	SUBARU /FORESTER	43	73	▲	244	0,26%
36°	LAND ROVER /FREELANDER	54	83	▲	242	0,26%
37°	PEUGEOT/3008	58	65	▲	234	0,25%
38°	SSANGYONG/KORANDO	26	70	▲	194	0,21%
39°	DODGE/DURANGO	49	53	▲	176	0,19%
40°	JEEP /COMPASS	28	28	◄►	160	0,17%
41°	VW /TOUAREG	43	37	▼	154	0,17%
42°	M.BENZ /CLASSE GLK	27	53	▲	150	0,16%
43°	M.BENZ /CLASSE M	11	30	▲	139	0,15%
44°	MINI /COOPER SCYMAN	22	41	▲	130	0,14%
45°	MAHINDRA/SCORPIO	34	35	▲	125	0,14%
46°	SSANGYONG/ACTYON	25	25	◄►	122	0,13%
47°	PORSCHE/CAYENNE	32	19	▼	120	0,13%
48°	AUDI /Q5	18	56	▲	107	0,12%
49°	BMW/X5	31	24	▼	92	0,10%
50°	JEEP /WRANGLER	25	23	▼	82	0,09%
	Total	19.155	24.273	▲	92.349	100%

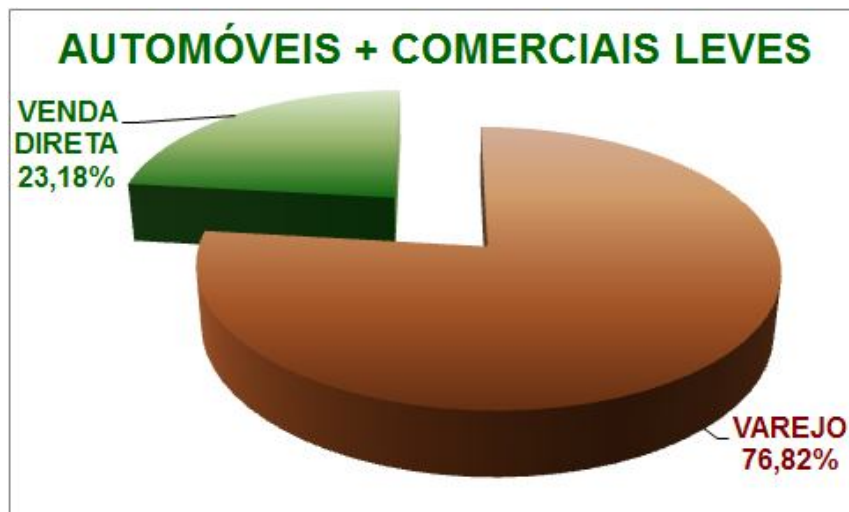
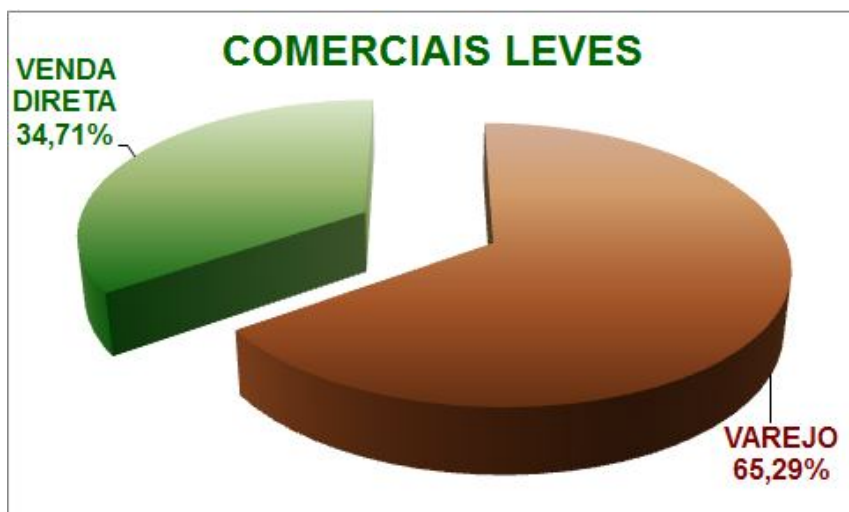
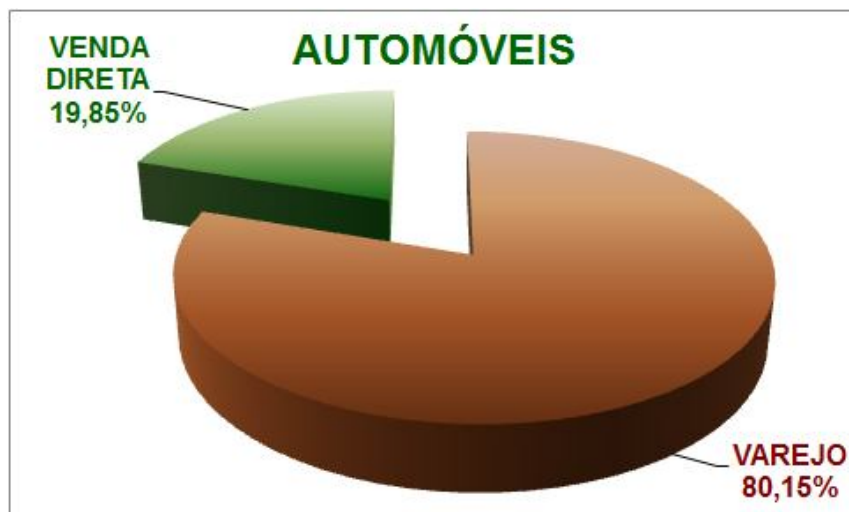
MODELOS MAIS EMPLACADOS - ACUMULADO ATÉ ABRIL/2014

Furgões Pequenos

Modelos	Mar	Abr		Acumulado (Jan à Dez)	Part.(%) s/ Total
1º FIAT /FIORINO	1.575	1.823	▲	7.002	69,18%
2º FIAT /DOBLO	340	405	▲	1.462	14,45%
3º RENAULT/KANGOO	427	226	▼	1.257	12,42%
4º PEUGEOT/PARTNER	11	29	▲	125	1,24%
5º HAFEI/TOWNER	25	23	▼	104	1,03%
6º CHANA/SC	18	18	◀▶	91	0,90%
7º HAFEI/MINIVAN	12	14	▲	80	0,79%
Total	2.408	2.538	▲	10.121	100%

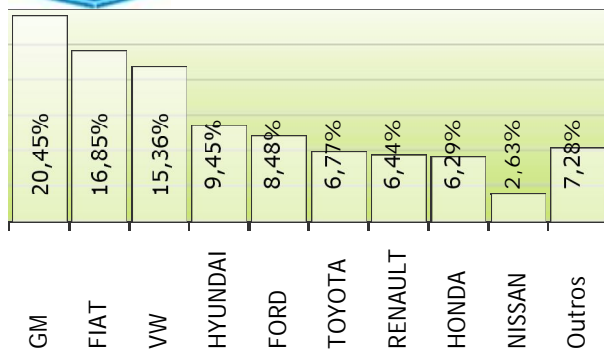
SUB SEGMENTO	ABR	MAR		Acumulado 2014	Acumulado 2013	
CL - PICK-UP PEQUENA	32,67%	35,67%	▼	32,82%	31,73%	▲
CL - SUVs	35,17%	33,10%	▲	35,32%	32,93%	▲
CL - PICK-UP GRANDE	22,25%	20,12%	▲	20,35%	22,59%	▼
CL - FURGAO	6,21%	6,94%	▼	7,62%	9,34%	▼
CL - FURGAO PEQUENO	3,68%	4,16%	▼	3,87%	3,41%	▲
CL - OUTROS	0,02%	0,01%	▲	0,01%	0,01%	◀▶
Total	100%	100%		100%	100%	



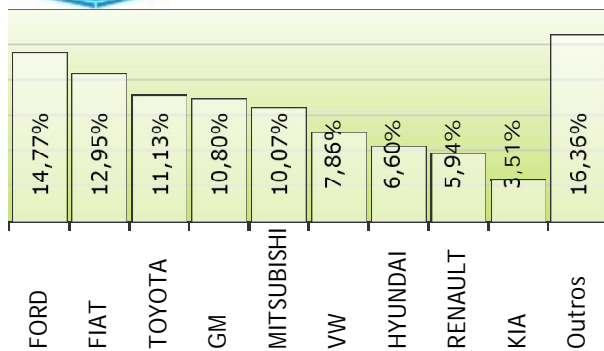


RANKING POR MARCA DE EMPLACAMENTOS VAREJO ABRIL/2014

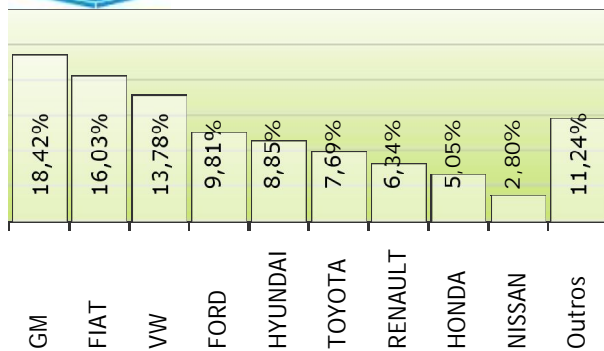
AUTOMÓVEIS



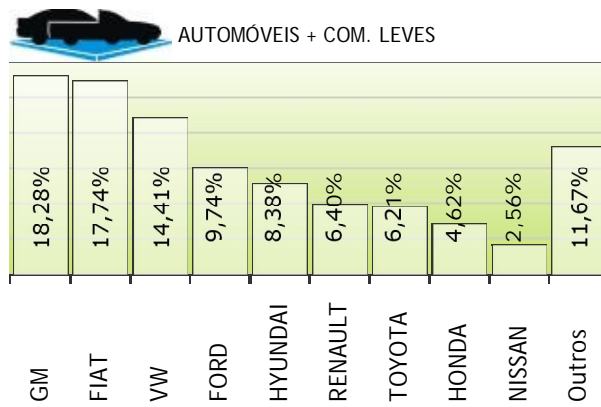
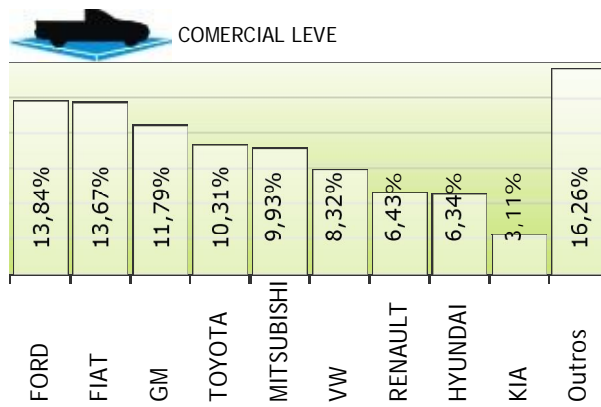
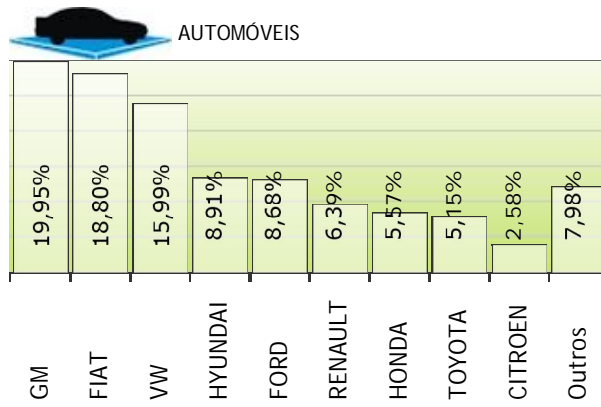
COMERCIAL LEVE



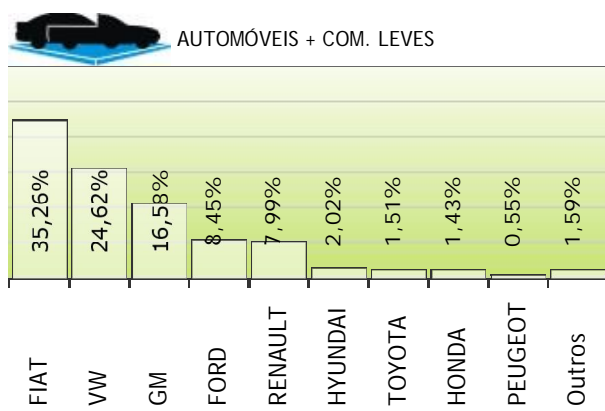
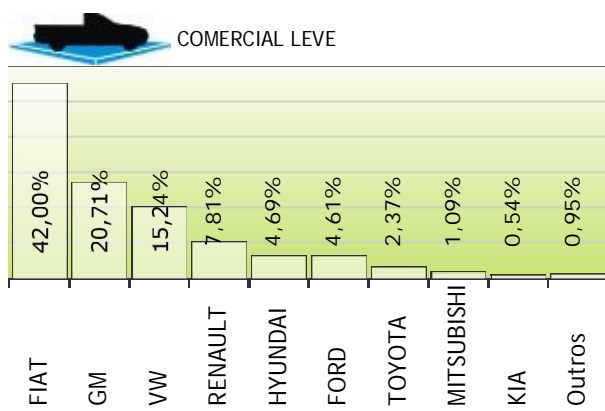
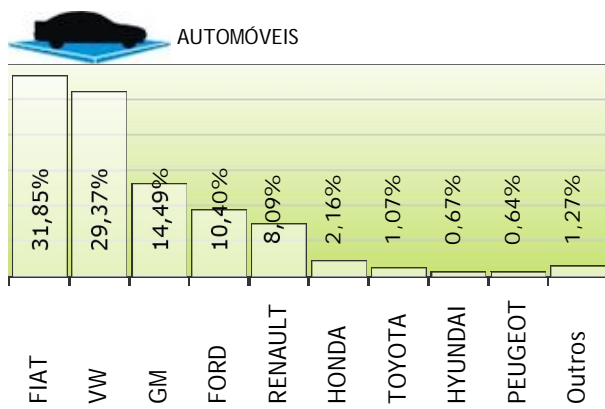
AUTOMÓVEIS + COM. LEVES



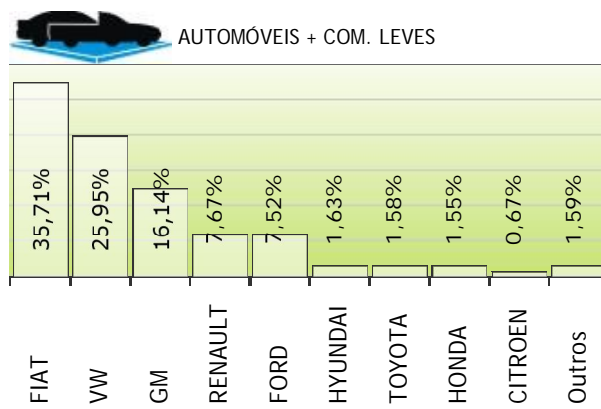
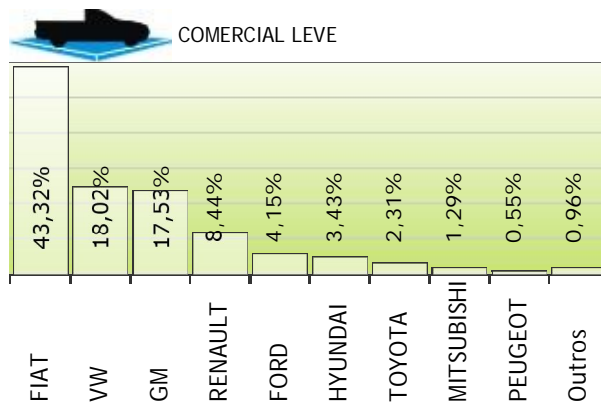
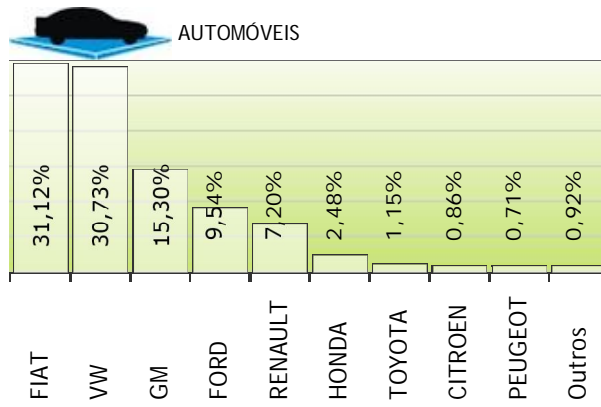
RANKING POR MARCA DE EMPLACAMENTOS VAREJO ACUMULADO ABRIL/2014



RANKING POR MARCA DE EMPLACAMENTOS VENDAS DIRETA ABRIL/2014



RANKING POR MARCA DE EMPLACAMENTOS VENDAS DIRETA ACUMULADO ABRIL/2014



MODELOS MAIS EMPLACADOS ABRIL/2014

VENDA DIRETA

VENDA VAREJO

Automóveis

Comerciais Leves

Automóveis

Comerciais Leves

Modelos	Abr/14
1º GOL	8.545
2º UNO	6.898
3º PALIO	5.120
4º FIESTA	3.760
5º SANDERO	3.047
6º VOYAGE	2.951
7º SIENA	2.091
8º FOX/CROSS FOX	1.796
9º CELTA	1.654
10º ONIX	1.584
11º UP	1.502
12º SPIN	1.477
13º COBALT	1.221
14º PRISMA	1.027
15º FOCUS SEDAN	846
16º LOGAN	846
17º PALIO WEEKEND	759
18º CIVIC	753
19º DOBLO	703
20º HB20	585
21º COROLLA	569
22º LINEA	555
23º FIESTA SEDAN	440
24º IDEA	410
25º FLUENCE	337
26º PUNTO	321
27º SPACE FOX	301
28º CLASSIC	300
29º FOCUS	273
30º CARNIVAL	265
31º ETIOS SEDAN	262
32º LIVINA	261
33º CRUZE SEDAN	261
34º HB20S	261
35º CITY	255
36º SENTRA	225
37º AZERA	181
38º ETIOS HB	175
39º JETTA	161
40º FUSION	161
41º CRUZE HB	152
42º ELANTRA	147
43º FIT	139
44º C4L	133
45º C3	126
46º I30	124
47º POLO SEDAN	118
48º 308	114
49º MARCH	111
50º 408	104

Modelos	Abr/14
1º STRADA	9.010
2º SAVEIRO	3.108
3º MONTANA	3.063
4º S10	2.181
5º DUSTER	1.357
6º FIORINO	1.135
7º FRONTIER	1.016
8º AMAROK	854
9º DUCATO	766
10º TUCSON	764
11º MASTER	634
12º ECOSPORT	613
13º RANGER	596
14º IX35	511
15º HILUX	462
16º DOBLO	341
17º HR	302
18º TRAILBLAZER	226
19º L200	182
20º HILUX SW4	173
21º SANTAFE	146
22º SPORTAGE	145
23º KANGOO	109
24º TIGUAN	69
25º PAJERO	66
26º FORESTER	61
27º KOMBI	60
28º TRACKER	59
29º FREEMONT	47
30º CAPTIVA	43
31º C3 AIRCROSS	35
32º EDGE	32
33º ASX	32
34º PARTNER	29
35º HOGGAR	25
36º 3008	25
37º BOXER	18
38º DAILY 3514	18
39º Outlander	13
40º SPRINTER 311	13
41º RAV4	13
42º CAYENNE	11
43º JUMPER	11
44º CLASSE GLK	7
45º TOUAREG	7
46º SCORPIO	4
47º DAILY	3
48º JIMNY	2
49º T4	2
50º AGRALE MARRUA	2

Modelos	Abr/14
1º ONIX	11.663
2º PALIO	10.289
3º HB20	9.130
4º GOL	8.418
5º FIESTA	8.282
6º PRISMA	7.095
7º SIENA	6.849
8º FOX/CROSS FOX	5.974
9º SANDERO	5.699
10º CIVIC	5.023
11º COROLLA	4.997
12º UNO	4.388
13º HB20S	4.190
14º UP	3.696
15º ETIOS HB	3.263
16º LOGAN	3.242
17º VOYAGE	3.025
18º FIT	2.783
19º CELTA	2.598
20º CLASSIC	2.377
21º COBALT	2.351
22º C3	2.206
23º CITY	2.059
24º PUNTO	1.949
25º ETIOS SEDAN	1.948
26º SPIN	1.777
27º FOCUS	1.761
28º 208	1.739
29º CRUZE HB	1.485
30º GOLF	1.403
31º SENTRA	1.256
32º CRUZE SEDAN	1.176
33º MARCH	1.165
34º IDEA	1.112
35º FUSION	999
36º NEW FIESTA	925
37º C4L	881
38º CLIO	860
39º FIESTA SEDAN	844
40º AGILE	795
41º VERSA	689
42º PALIO WEEKEND	658
43º JETTA	529
44º 500	482
45º FOCUS SEDAN	474
46º SONIC	462
47º 320	451
48º 408	407
49º 207	401
50º SPACE FOX	393

Modelos	Abr/14
1º STRADA	4.288
2º ECOSPORT	4.121
3º HILUX	3.062
4º S10	2.562
5º SAVEIRO	2.314
6º DUSTER	2.275
7º RANGER	1.746
8º L200	1.556
9º PAJERO	1.191
10º TRACKER	1.025
11º HILUX SW4	946
12º ASX	913
13º TUCSON	847
14º IX35	821
15º SPORTAGE	809
16º MONTANA	718
17º FIORINO	688
18º RAV4	662
19º Outlander	581
20º AMAROK	505
21º EVOQUE	434
22º C3 AIRCROSS	433
23º K2500	430
24º FRONTIER	429
25º HR	403
26º X60	356
27º TIGUAN	334
28º DAILY 3514	298
29º Q3	291
30º FREEMONT	279
31º GVITARA	270
32º SANTAFE	249
33º TIGGO	234
34º SORENTO	234
35º XC60	219
36º X1	208
37º SPRINTER 311	191
38º CRV	187
39º DISCOVERY	178
40º JOURNEY	176
41º TRANSIT	174
42º EDGE	174
43º BOXER	165
44º JIMNY	156
45º DUCATO	136
46º KOMBI	126
47º CAPTIVA	122
48º TRAILBLAZER	122
49º JUMPER	120
50º KANGOO	117

MODELOS MAIS EMPLACADOS ACUMULADO ABRIL/2014

VENDA DIRETA

VENDA VAREJO

Automóveis

Comerciais Leves

Automóveis

Comerciais Leves

Modelos	abr/14
1º GOL	27.389
2º UNO	19.108
3º PALIO	13.984
4º FIESTA	10.491
5º VOYAGE	9.948
6º FOX/CROSS FOX	8.422
7º SIENA	7.804
8º SANDERO	7.661
9º CELTA	6.054
10º COBALT	4.598
11º ONIX	4.536
12º SPIN	4.094
13º PALIO WEEKEND	3.438
14º DOBLO	2.920
15º PRISMA	2.888
16º UP	2.644
17º LOGAN	2.631
18º FIESTA SEDAN	2.498
19º CIVIC	2.400
20º HB20	1.966
21º COROLLA	1.915
22º CLASSIC	1.814
23º IDEA	1.467
24º FLUENCE	1.398
25º LINEA	1.378
26º PUNTO	1.324
27º FOCUS SEDAN	1.153
28º CRUZE SEDAN	983
29º FOCUS	922
30º ETIOS SEDAN	918
31º SPACE FOX	912
32º FIT	871
33º CITY	861
34º LIVINA	805
35º HB20S	778
36º FUSION	667
37º ETIOS HB	604
38º C4L	551
39º I30	547
40º POLO SEDAN	536
41º ELANTRA	519
42º C3	518
43º SENTRA	464
44º MARCH	452
45º GOLF	428
46º CRUZE HB	384
47º POLO	343
48º BRAVO	338
49º 308	336
50º AZERA	334

Modelos	abr/14
1º STRADA	34.827
2º SAVEIRO	11.498
3º MONTANA	10.133
4º S10	6.864
5º DUSTER	5.065
6º FIORINO	4.249
7º AMAROK	3.703
8º DUCATO	3.036
9º MASTER	2.667
10º KOMBI	2.633
11º FRONTIER	2.403
12º TUCSON	2.206
13º ECOSPORT	2.166
14º RANGER	1.891
15º HILUX	1.462
16º IX35	1.447
17º DOBLO	1.228
18º HR	972
19º L200	900
20º HILUX SW4	848
21º KANGOO	726
22º SANTAFE	637
23º TRAILBLAZER	448
24º BOXER	273
25º C3 AIRCROSS	262
26º PAJERO	243
27º TIGUAN	234
28º FORESTER	192
29º FREEMONT	192
30º SPORTAGE	147
31º HOGGAR	130
32º DAILY 3514	113
33º SPRINTER 311	112
34º CAPTIVA	111
35º PARTNER	102
36º EDGE	96
37º ASX	95
38º JUMPER	78
39º TRACKER	62
40º Outlander	54
41º CAYENNE	48
42º 3008	48
43º TOUAREG	45
44º RAV4	43
45º TRANSIT	33
46º JIMNY	27
47º DAILY	22
48º RENAULT	21
49º AGRALE MARRUA	18
50º MINIVAN	12

Modelos	abr/14
1º ONIX	39.804
2º PALIO	39.592
3º GOL	37.864
4º HB20	34.488
5º FIESTA	32.690
6º SIENA	29.594
7º FOX/CROSS FOX	27.221
8º UNO	26.489
9º SANDERO	22.561
10º PRISMA	21.797
11º CIVIC	15.767
12º HB20S	15.099
13º VOYAGE	13.702
14º COROLLA	12.473
15º CLASSIC	11.315
16º LOGAN	11.171
17º CELTA	10.923
18º ETIOS HB	10.868
19º FIT	10.822
20º C3	10.138
21º COBALT	9.003
22º PUNTO	8.852
23º UP	8.425
24º CITY	8.135
25º 208	8.046
26º AGILE	7.925
27º ETIOS SEDAN	7.238
28º SPIN	7.135
29º FOCUS	6.851
30º CRUZE SEDAN	6.222
31º GOLF	6.111
32º CRUZE HB	5.987
33º CLIO	5.234
34º MARCH	5.070
35º IDEA	4.982
36º NEW FIESTA	4.373
37º SENTRA	4.228
38º FUSION	3.723
39º KA	3.235
40º VERSA	3.053
41º PALIO WEEKEND	2.848
42º C4L	2.739
43º SONIC	2.617
44º 500	2.232
45º JETTA	2.109
46º 320	1.803
47º FOCUS SEDAN	1.800
48º 308	1.765
49º 207	1.706
50º SONIC SEDAN	1.620

Modelos	abr/14
1º STRADA	17.318
2º ECOSPORT	15.275
3º HILUX	11.145
4º DUSTER	9.354
5º S10	8.998
6º SAVEIRO	8.875
7º TRACKER	5.955
8º L200	5.612
9º RANGER	5.560
10º PAJERO	4.570
11º ASX	3.678
12º TUCSON	3.392
13º HILUX SW4	3.070
14º MONTANA	3.061
15º SPORTAGE	3.011
16º IX35	2.822
17º FIORINO	2.753
18º RAV4	2.385
19º AMAROK	2.198
20º Outlander	2.176
21º C3 AIRCROSS	2.076
22º EVOQUE	1.841
23º FRONTIER	1.718
24º CRV	1.475
25º HR	1.455
26º X60	1.393
27º K2500	1.358
28º TIGUAN	1.326
29º FREEMONT	1.083
30º DAILY 3514	1.049
31º GVITARA	1.029
32º Q3	996
33º KOMBI	928
34º SANTAFE	761
35º X1	759
36º TRANSIT	753
37º EDGE	733
38º XC60	732
39º TIGGO	727
40º SPRINTER 311	710
41º JOURNEY	703
42º BOXER	698
43º DUCATO	685
44º JIMNY	672
45º SORENTO	638
46º JUMPER	579
47º KANGOO	531
48º TRAILBLAZER	523
49º DISCOVERY	509
50º CAPTIVA	503

EMPLACAMENTO CAMINHÕES E ÔNIBUS ABRIL/2014

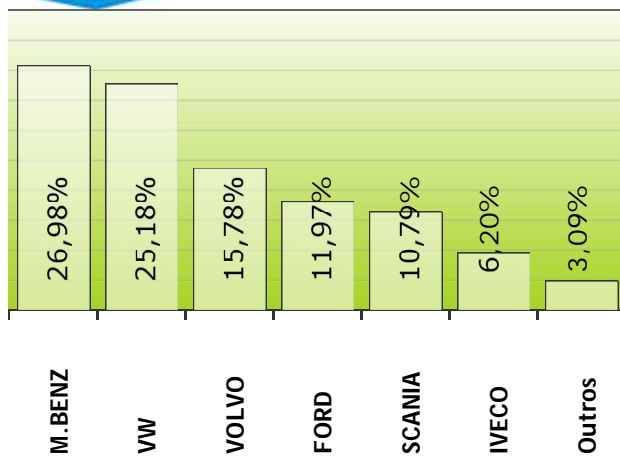
SEGMENTO	2014	2014	ACUMUL.	2013	
	ABR (A)	MAR (B)	2014 (C)	ABR (D)	ACUMUL. (E)
c) Caminhões	11.026	9.355	41.694	14.053	48.571
d) Ônibus	2.476	2.742	10.183	2.993	11.277
(c + d)	13.502	12.097	51.877	17.046	59.848

SEGMENTO	VARIÇÃO PERCENTUAL						PARTICIPAÇÃO % NO ACUMULADO		
	(A/B)		(A/D)		(C/E)		2014	2013	
c) Caminhões	17,86	▲	-21,54	▼	-14,16	▼	2,53	▼	2,84
d) Ônibus	-9,70	▼	-17,27	▼	-9,70	▼	0,62	▼	0,66
(c + d)	11,61	▲	-20,79	▼	-13,32	▼	3,15	▼	3,50

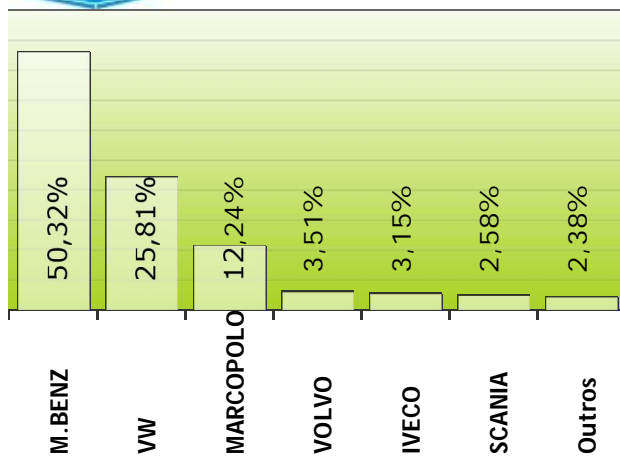
PARTICIPAÇÃO DE MERCADO - CAMINHÕES E ÔNIBUS ABRIL/2014



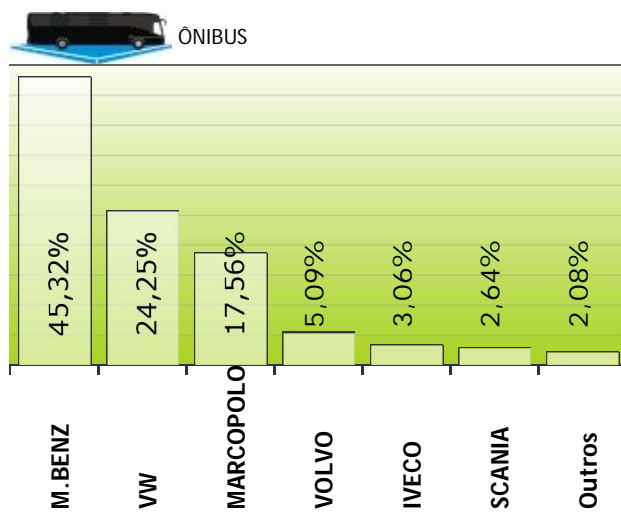
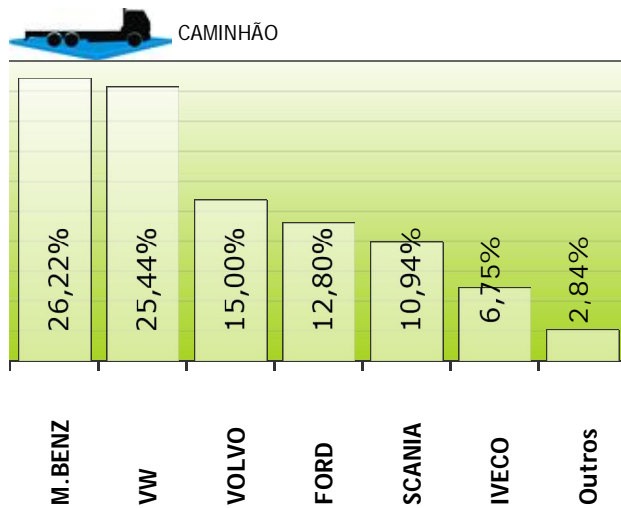
CAMINHÃO



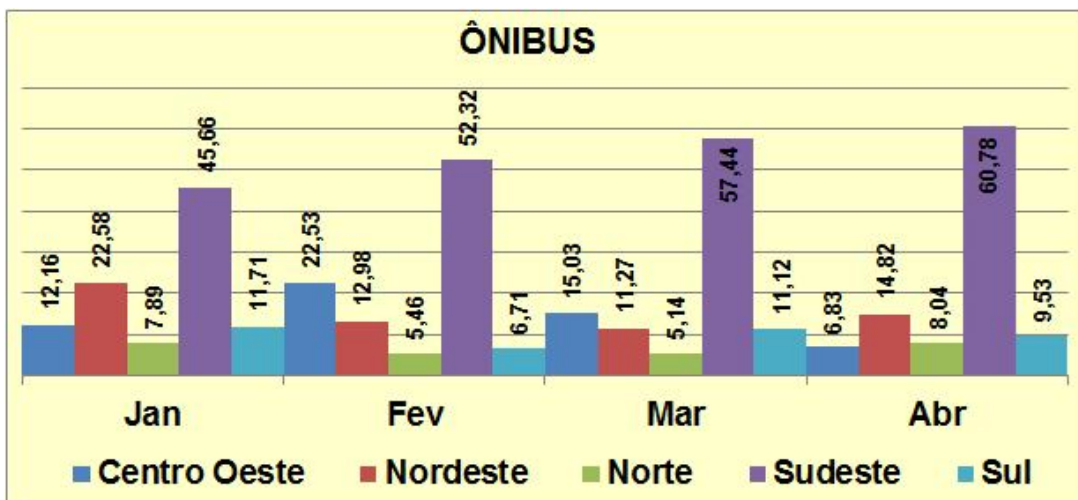
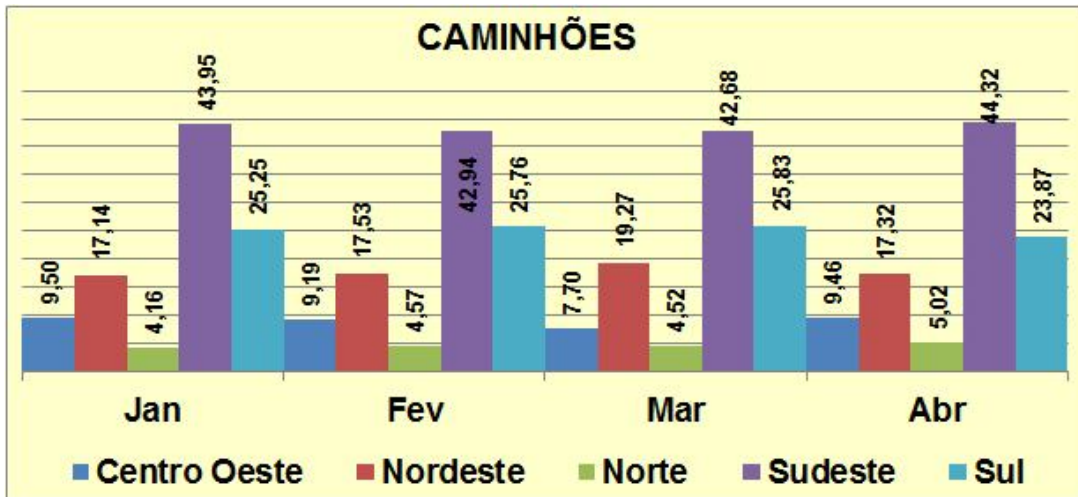
ÔNIBUS



PARTICIPAÇÃO DE MERCADO - CAMINHÕES E ÔNIBUS ACUMULADO ABRIL/2014



EMPLACAMENTOS / REGIÕES - CAMINHÕES E ÔNIBUS ABRIL/2014



RANKING POR MARCA ABRIL/2014

CAMINHÕES

Modelos	QUANT.	PART.
1º M.BENZ	2.975	26,98%
2º VW	2.776	25,18%
3º VOLVO	1.740	15,78%
4º FORD	1.320	11,97%
5º SCANIA	1.190	10,79%
6º IVECO	684	6,20%
7º INTERNATIONAL	182	1,65%
8º MAN	43	0,39%
9º AGRALE	26	0,24%
10º SINOTRUK	22	0,20%
11º SHACMAN	21	0,19%
12º HYUNDAI	14	0,13%
13º JMC	9	0,08%
14º FOTON	8	0,07%
15º DAF	8	0,07%
16º JBC	7	0,06%
17º KENWORTH	1	0,01%

ÔNIBUS

Modelos	QUANT.	PART.
1º M.BENZ	1.246	50,32%
2º VW	639	25,81%
3º MARCOPOLO	303	12,24%
4º VOLVO	87	3,51%
5º IVECO	78	3,15%
6º SCANIA	64	2,58%
7º AGRALE	54	2,18%
8º INTERNATIONAL	5	0,20%

RANKING POR MARCA DE EMPLACAMENTOS ACUMULADO 2014

CAMINHÕES

Modelos	QUANT.	PART.
1º M.BENZ	10.933	26,22%
2º VW	10.606	25,44%
3º VOLVO	6.253	15,00%
4º FORD	5.337	12,80%
5º SCANIA	4.563	10,94%
6º IVECO	2.816	6,75%
7º INTERNATIONAL	445	1,07%
8º MAN	279	0,67%
9º AGRALE	126	0,30%
10º SINOTRUK	121	0,29%
11º HYUNDAI	65	0,16%
12º JMC	37	0,09%
13º DAF	36	0,09%
14º SHACMAN	27	0,06%
15º JBC	26	0,06%
16º FOTON	22	0,05%
17º KENWORTH	2	0,00%

ÔNIBUS

Modelos	QUANT.	PART.
1º M.BENZ	4.615	45,32%
2º VW	2.469	24,25%
3º MARCOPOLO	1.788	17,56%
4º VOLVO	518	5,09%
5º IVECO	312	3,06%
6º SCANIA	269	2,64%
7º AGRALE	196	1,92%
8º INTERNATIONAL	14	0,14%

MODELOS MAIS EMPLACADOS - ACUMULADO ATÉ ABRIL/2014

CAMINHÃO

Semi-Leve

	Modelos	Mar	Abr		Acumulado (Jan à Dez)	Part. (%) s/ Total
1º	M.BENZ /SPRINTER 515	236	221	▼	811	47,48%
2º	M.BENZ /SPRINTER 415	63	61	▼	263	15,40%
3º	VW /5.150	43	54	▲	240	14,05%
4º	IVECO/DAILY 55C17	47	51	▲	185	10,83%
5º	IVECO/DAILY 45S17	40	44	▲	172	10,07%
6º	JMC/N601	2	5	▲	17	1,00%
7º	IVECO/DAILY 4514	2	2	◀▶	8	0,47%
8º	FOTON/AUMARK 638I	1	2	▲	6	0,35%
9º	FORD /F350	3	0	▲	3	0,18%
10º	VW /5.140	1	0	▲	1	0,06%
	Total	439	440	▲	1.708	100%

Leve

	Modelos	Mar	Abr		Acumulado (Jan à Dez)	Part. (%) s/ Total
1º	FORD /CARGO 816	343	404	▲	1.588	24,32%
2º	VW /8.160	308	362	▲	1.510	23,13%
3º	M.BENZ /ACCELO 815	321	320	▼	1.306	20,00%
4º	M.BENZ /ACCELO 1016	221	308	▲	1.109	16,99%
5º	VW /9.160	154	104	▼	471	7,21%
6º	IVECO/DAILY 70C17	87	58	▼	342	5,24%
7º	HYUNDAI/HD 78	22	14	▼	65	1,00%
8º	AGRALE /8700	16	6	▼	33	0,51%
9º	JBC/SY1040	5	7	▲	26	0,40%
10º	JMC/N900	2	4	▲	20	0,31%
	Total	1.496	1.602	▲	6.529	100%

Médio

	Modelos	Mar	Abr		Acumulado (Jan à Dez)	Part. (%) s/ Total
1º	VW /13.190	174	181	▲	879	29,86%
2º	IVECO/VERTIS	109	120	▲	516	17,53%
3º	M.BENZ /ATRON 1319	79	126	▲	406	13,79%
4º	FORD /CARGO 1119	113	172	▲	396	13,45%
5º	FORD /CARGO 1319	75	86	▲	342	11,62%
6º	FORD /CARGO 1519	49	46	▼	206	7,00%
7º	AGRALE /10000	17	11	▼	57	1,94%
8º	M.BENZ /ATEGO 1419	3	13	▲	45	1,53%
9º	VW /15.180	6	6	◀▶	28	0,95%
10º	AGRALE /14000	4	2	▼	19	0,65%
	Total	654	767	▲	2.944	100%

MODELOS MAIS EMPLACADOS - ACUMULADO ATÉ ABRIL/2014

Semi-Pesado

	Modelos	Mar	Abr		Acumulado (Jan à Dez)	Part.(%) s/ Total
1º	VW /24.280	506	574	▲	2.260	15,87%
2º	VOLVO/VM 270	311	373	▲	1.307	9,18%
3º	VW /26.280	300	485	▲	1.284	9,02%
4º	FORD /CARGO 2429	231	216	▼	1.032	7,25%
5º	VW /10.160	242	226	▼	1.006	7,06%
6º	M.BENZ /ATEGO 2426	161	247	▲	766	5,38%
7º	M.BENZ /ATRON 2324	153	167	▲	688	4,83%
8º	FORD /CARGO 2629	119	152	▲	587	4,12%
9º	VW /17.190	111	99	▼	574	4,03%
10º	VW /15.190	135	112	▼	549	3,86%
	Total	3.197	3.734	▲	14.240	100%

Pesado

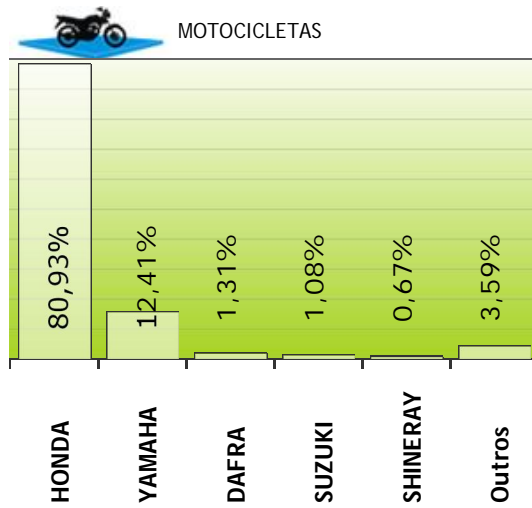
	Modelos	Mar	Abr		Acumulado (Jan à Dez)	Part.(%) s/ Total
1º	SCANIA /R440	355	458	▲	2.141	13,16%
2º	VOLVO/FH 460	344	576	▲	1.954	12,01%
3º	M.BENZ /ATRON 2729	450	412	▼	1.608	9,88%
4º	VOLVO/FH 540	258	359	▲	1.318	8,10%
5º	SCANIA /P 360	141	198	▲	710	4,36%
6º	M.BENZ /ATRON 1719	183	167	▼	643	3,95%
7º	SCANIA /G 440	132	187	▲	523	3,21%
8º	M.BENZ /AXOR 3344	149	162	▲	480	2,95%
9º	SCANIA /P310	89	123	▲	478	2,94%
10º	M.BENZ /AXOR 2544	78	104	▲	378	2,32%
	Total	3.568	4.483	▲	16.271	100%

EMPLACAMENTO MOTOCICLETAS ABRIL/2014

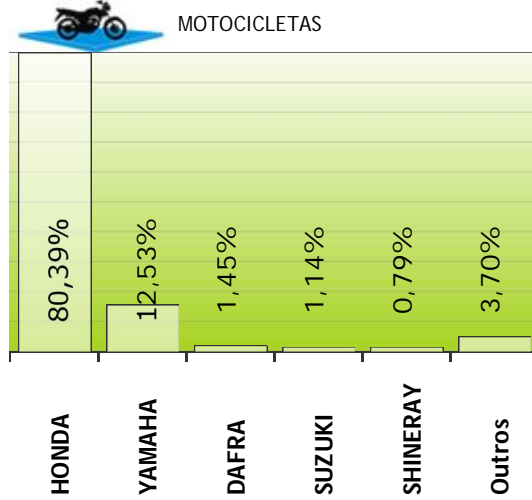
SEGMENTO	2014	2014	ACUMUL.	2013	
	ABR (A)	MAR (B)	2014 (C)	ABR (D)	ACUMUL. (E)
e) Motos	121.753	112.228	487.148	140.890	493.074

SEGMENTO	VARIÇÃO PERCENTUAL					PARTICIPAÇÃO % NO ACUMULADO			
	(A/B)		(A/D)		(C/E)	2014	2013		
e) Motos	8,49	▲	-13,58	▼	-1,20	▼	29,58	▲	28,83

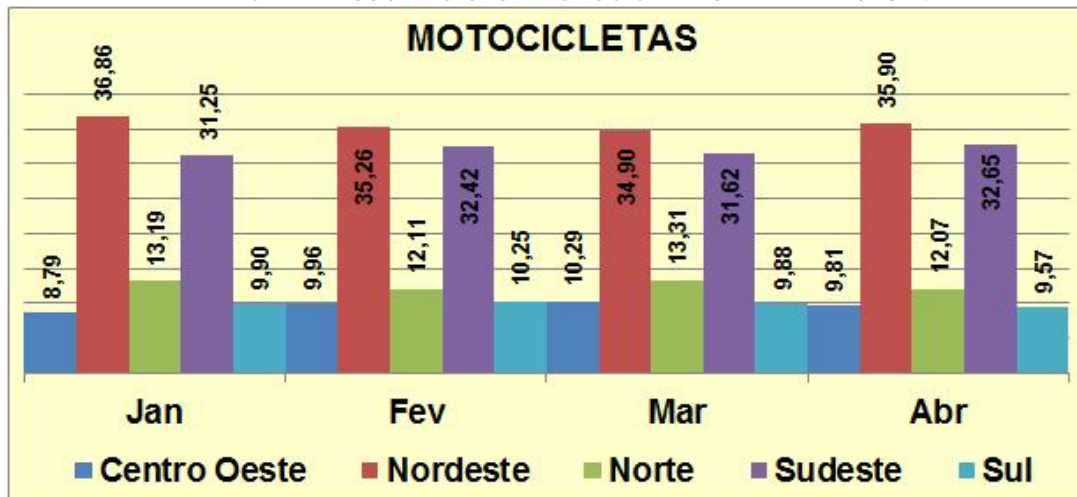
PARTICIPAÇÃO DE MERCADO - MOTOCICLETAS ABRIL/2014



PARTICIPAÇÃO DE MERCADO - MOTOCICLETAS ACUMULADO



EMPLACAMENTOS / REGIÕES - MOTOCICLETAS ATÉ ABRIL/2014



RANKING POR MARCA DE EMPLACAMENTOS ABRIL/2014

MOTOS

	Modelos	QUANT.	PART.
1º	HONDA	98.539	80,93%
2º	YAMAHA	15.112	12,41%
3º	DAFRA	1.599	1,31%
4º	SUZUKI	1.318	1,08%
5º	SHINERAY	818	0,67%
6º	H.DAVIDSON	730	0,60%
7º	BMW	724	0,59%
8º	KAWASAKI	520	0,43%
9º	TRAXX	510	0,42%
10º	TRIUMPH	425	0,35%
11º	KASINSKI	178	0,15%
12º	FLASH	169	0,14%
13º	SUNDOWN	132	0,11%
14º	DAJIANG	126	0,10%
15º	IROS	125	0,10%
16º	DUCATI	89	0,07%
17º	WUYANG	77	0,06%
18º	LONCIN	74	0,06%
19º	BASHAN	61	0,05%
20º	BRAVAX	50	0,04%

RANKING POR MARCA DE EMPLACAMENTOS ACUMULADO 2014

MOTOS

	Modelos	QUANT.	PART.
1º	HONDA	391.636	80,39%
2º	YAMAHA	61.047	12,53%
3º	DAFRA	7.051	1,45%
4º	SUZUKI	5.545	1,14%
5º	SHINERAY	3.826	0,79%
6º	BMW	2.451	0,50%
7º	H.DAVIDSON	2.419	0,50%
8º	KAWASAKI	2.402	0,49%
9º	TRAXX	2.225	0,46%
10º	TRIUMPH	1.417	0,29%
11º	KASINSKI	1.245	0,26%
12º	DAJIANG	758	0,16%
13º	SUNDOWN	599	0,12%
14º	IROS	539	0,11%
15º	FLASH	463	0,10%
16º	DUCATI	353	0,07%
17º	WUYANG	349	0,07%
18º	BASHAN	322	0,07%
19º	LONCIN	270	0,06%
20º	BRAVAX	250	0,05%

MODELOS MAIS EMPLACADOS - ACUMULADO ATÉ ABRIL/2014

MOTOCICLETAS

City

	Modelos	Mar	Abr		Acumulado (Jan à Dez)	Part.(%) s/ Total
1º	HONDA/CG150	26.657	29.890	▲	115.271	47,20%
2º	HONDA/CG 125	14.574	14.271	▼	63.233	25,89%
3º	YAMAHA /YBR 125	4.239	4.227	▼	18.841	7,71%
4º	YAMAHA /YS150 FAZER	3.543	3.608	▲	15.721	6,44%
5º	HONDA/CB 300R	3.050	3.107	▲	12.830	5,25%
6º	YAMAHA /FAZER 250	1.810	1.901	▲	7.790	3,19%
7º	DAFRA/RIVA 150	306	340	▲	1.362	0,56%
8º	SUZUKI /EN125	250	298	▲	1.272	0,52%
9º	SHINERAY/XY 150	264	270	▲	1.089	0,45%
10º	DAFRA/NEXT 250	174	205	▲	851	0,35%
	Total	56.127	59.396	▲	244.218	100%

Custon

	Modelos	Mar	Abr		Acumulado (Jan à Dez)	Part.(%) s/ Total
1º	YAMAHA /XVS 950	69	91	▲	317	9,57%
2º	H.DAVIDSON /XL 1200	102	91	▼	289	8,72%
3º	SHINERAY/XY 250	84	28	▼	254	7,66%
4º	DAFRA/KANSAS 150	62	64	▲	246	7,42%
5º	H.DAVIDSON /XL 883	55	92	▲	207	6,25%
6º	H.DAVIDSON /VRSCDX	47	67	▲	202	6,10%
7º	H.DAVIDSON /VRSCF	52	52	◀▶	187	5,64%
8º	H.DAVIDSON /FLSTFB	42	60	▲	186	5,61%
9º	KASINSKI /MIRAGE 150	38	28	▼	167	5,04%
10º	HONDA/SHADOW 750	50	49	▼	160	4,83%
	Total	831	903	▲	3.314	100%

Maxtrail

	Modelos	Mar	Abr		Acumulado (Jan à Dez)	Part.(%) s/ Total
1º	YAMAHA /XT 660	297	335	▲	1.493	28,53%
2º	BMW /F800 GS	205	275	▲	927	17,71%
3º	TRIUMPH/TIGER 800	127	150	▲	565	10,79%
4º	BMW /BMW R1200	100	180	▲	549	10,49%
5º	BMW /G650	138	160	▲	502	9,59%
6º	TRIUMPH/TIGER	81	97	▲	262	5,01%
7º	HONDA/XL 700V	55	66	▲	202	3,86%
8º	SHINERAY/YX125	51	70	▲	184	3,52%
9º	SUZUKI /VSTROM650	24	29	▲	123	2,35%
10º	HONDA/CRF 250	23	26	▲	114	2,18%
	Total	1.169	1.513	▲	5.234	100%

MODELOS MAIS EMPLACADOS - ACUMULADO ATÉ ABRIL/2014

Naked / Roadster

	Modelos	Mar	Abr		Acumulado (Jan à Dez)	Part.(%) s/ Total
1°	HONDA/CB 500	343	349	▲	1.554	23,82%
2°	HONDA/CB600	249	277	▲	1.215	18,62%
3°	YAMAHA /XJ6	249	366	▲	1.126	17,26%
4°	HONDA/CB 1000R	156	174	▲	677	10,38%
5°	KAWASAKI /ER 6N	111	95	▼	415	6,36%
6°	KAWASAKI /Z800	89	99	▲	397	6,09%
7°	BMW/F800 R	29	33	▲	223	3,42%
8°	TRIUMPH/STREET TRIPLE	51	53	▲	204	3,13%
9°	SUZUKI /GSR750	38	34	▼	137	2,10%
10°	DUCATI /MONSTER	31	25	▼	128	1,96%
	Total	1.445	1.624	▲	6.524	100%

Scooter / Cub

	Modelos	Mar	Abr		Acumulado (Jan à Dez)	Part.(%) s/ Total
1°	HONDA/BIZ	18.751	19.028	▲	76.977	57,17%
2°	HONDA/POP 100	7.662	8.201	▲	33.877	25,16%
3°	YAMAHA /T115 CRYPTON	1.455	1.482	▲	6.348	4,71%
4°	HONDA/PCX 150	1.049	1.535	▲	4.906	3,64%
5°	HONDA/LEAD 110	882	882	◀▶	3.600	2,67%
6°	SUZUKI /BURGMAN 125	371	427	▲	1.628	1,21%
7°	TRAXX/JL50	324	313	▼	1.364	1,01%
8°	DAFRA/CITYCOM 300I	301	346	▲	1.322	0,98%
9°	DAFRA/ZIG 50	276	232	▼	1.182	0,88%
10°	SHINERAY/XY 50	190	175	▼	811	0,60%
	Total	31.825	33.150	▲	134.637	100%

Sport

	Modelos	Mar	Abr		Acumulado (Jan à Dez)	Part.(%) s/ Total
1°	KAWASAKI /NINJA 300	195	185	▼	871	22,74%
2°	HONDA/CBR 600F	61	135	▲	409	10,68%
3°	HONDA/CBR 500R	115	139	▲	367	9,58%
4°	HONDA/CBR 250R	71	56	▼	331	8,64%
5°	HONDA/HONDA CBR 1000RR	42	52	▲	221	5,77%
6°	BMW/S1000	26	41	▲	178	4,65%
7°	KAWASAKI /NINJA 250	22	28	▲	151	3,94%
8°	HONDA/CBR 600	48	39	▼	127	3,32%
9°	TRIUMPH/DAYTONA	31	41	▲	120	3,13%
10°	KAWASAKI /NINJA 650	21	21	◀▶	117	3,05%
	Total	843	973	▲	3.830	100%

MODELOS MAIS EMPLACADOS - ACUMULADO ATÉ ABRIL/2014

Touring

	Modelos	Mar	Abr		Acumulado (Jan à Dez)	Part.(%) s/ Total
1º	H.DAVIDSON /FLHTK	91	86	▼	240	34,99%
2º	H.DAVIDSON /FLHRC	18	38	▲	143	20,85%
3º	H.DAVIDSON /FLSTC	33	48	▲	140	20,41%
4º	H.DAVIDSON /FLHX	36	19	▼	97	14,14%
5º	BMW/K 1600	8	6	▼	28	4,08%
6º	HONDA/GOLDWING GL 1800	3	5	▲	18	2,62%
7º	TRIUMPH/TROPHY 1200	2	1	▼	10	1,46%
8º	KAWASAKI /CONCOURS	1	0	▼	5	0,73%
9º	ZHONGYU/WAKE	0	0	▼	2	0,29%
10º	HONDA/GOLDWING	0	0	▼	2	0,29%
	Total	192	203	▲	686	100%

Trail / Fun

	Modelos	Mar	Abr		Acumulado (Jan à Dez)	Part.(%) s/ Total
1º	HONDA/NXR150	11.940	14.804	▲	53.988	62,81%
2º	HONDA/XRE 300	2.953	3.036	▲	12.438	14,47%
3º	HONDA/NXR125	1.703	1.864	▲	7.215	8,39%
4º	YAMAHA /LANDER	756	748	▼	3.049	3,55%
5º	YAMAHA /XTZ 125	597	515	▼	2.592	3,02%
6º	YAMAHA /XTZ 250	580	639	▲	2.359	2,74%
7º	SHINERAY/XY 150GY	271	233	▼	1.286	1,50%
8º	YAMAHA /XTZ150	12	1.062	▲	1.074	1,25%
9º	HONDA/NX-4	232	271	▲	971	1,13%
10º	HONDA/NC 700X	161	193	▲	664	0,77%
	Total	19.253	23.453	▲	85.955	100%

EMPLACAMENTO IMPLEMENTO RODOVIÁRIO E MAQUINAS AGRÍCOLAS ABRIL/2014

SEGMENTO	2014	2014	ACUMUL.	2013	
	ABR (A)	MAR (B)	2014 (C)	ABR (D)	ACUMUL. (E)
f) Imp. Rod.	5.015	4.425	18.967	6.242	20.824
Outros	8.783	7.820	35.026	8.864	32.425

SEGMENTO	VARIÇÃO PERCENTUAL						PARTICIPAÇÃO % NO ACUMULADO		
	(A/B)		(A/D)		(C/E)		2014	2013	
f) Imp. Rod.	13,33	▲	-19,66	▼	-8,92	▼	1,15	▼	1,22
Outros	12,31	▲	-0,91	▼	8,02	▲	2,13	▲	1,90

EMPLACAMENTOS / REGIÕES - IMPLEMENTO RODOVIÁRIO ABRIL/2014

