

RESUMO MENSAL AGOSTO 2014

SEGMENTO	2014	2014	ACUMUL.	2013	
	AGO (A)	JUL (B)	2014 (C)	AGO (D)	ACUMUL. (E)
a) Autos	193.146	207.963	1.587.898	241.681	1.813.591
b) Com. Leves	66.006	71.842	533.645	71.007	530.795
(a + b)	259.152	279.805	2.121.543	312.688	2.344.386
c) Caminhões	10.926	12.492	88.710	13.376	102.975
d) Ônibus	2.417	2.481	19.873	3.111	23.060
(c + d)	13.343	14.973	108.583	16.487	126.035
SubTotal	272.495	294.778	2.230.126	329.175	2.470.421
e) Motos	111.320	121.016	950.048	129.091	1.011.566
f) Imp. Rod.	4.446	4.726	37.819	6.305	44.652
Outros	9.774	10.028	71.723	9.774	68.495
g) Trator e Máq. agrícolas	6.182	6.126	43.388	7.179	52.322
TOTAL	404.217	436.674	3.333.104	481.524	3.647.456

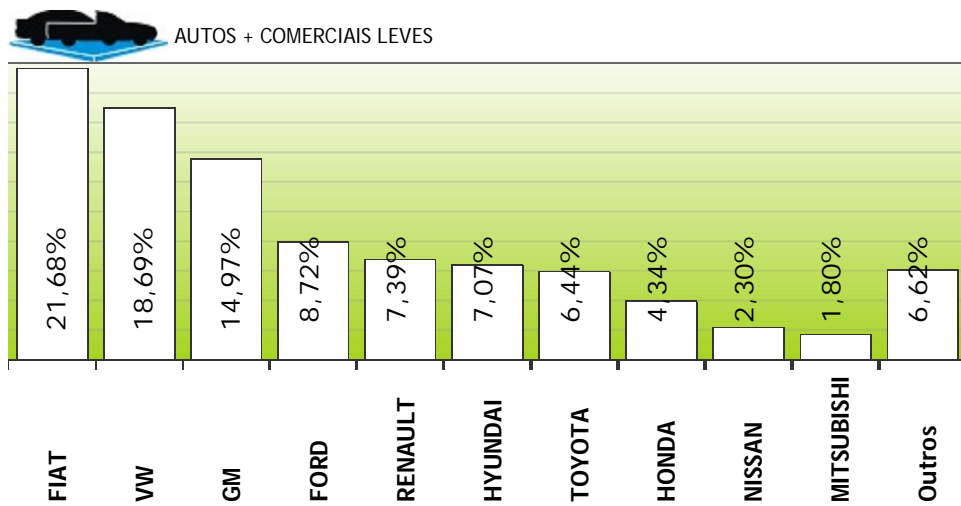
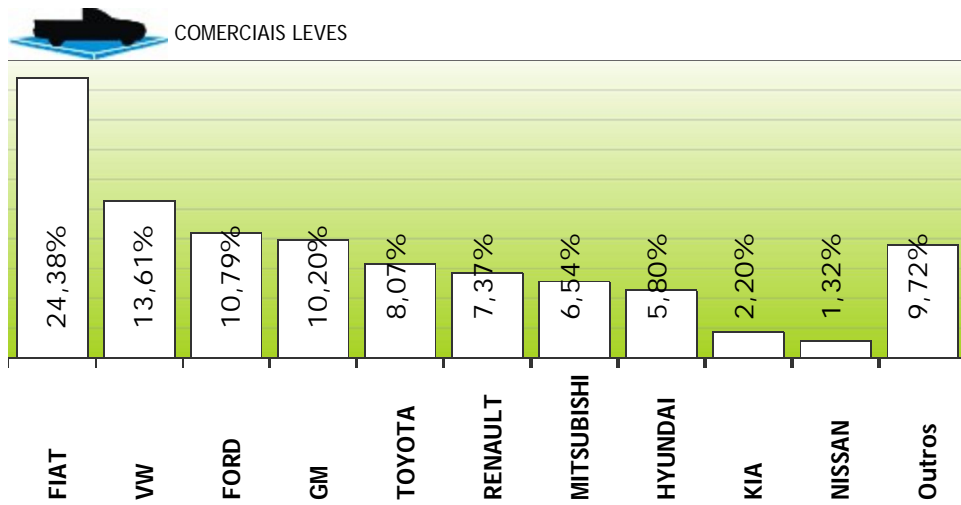
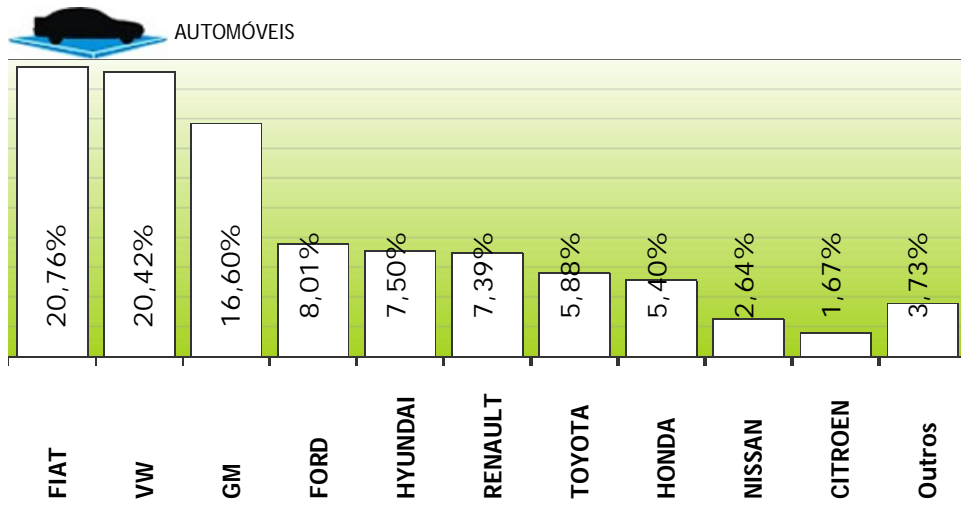
SEGMENTO	VARIACÃO PERCENTUAL						PARTICIPAÇÃO % NO ACUMULADO		
	(A/B)	(A/D)		(C/E)		2014	2013		
a) Autos	-7,12	▼	-20,08	▼	-12,44	▼	48,27	▼	50,45
b) Com. Leves	-8,12	▼	-7,04	▼	0,54	▲	16,22	▲	14,76
(a + b)	-7,38	▼	-17,12	▼	-9,51	▼	64,49	▼	65,21
c) Caminhões	-12,54	▼	-18,32	▼	-13,85	▼	2,70	▼	2,86
d) Ônibus	-2,58	▼	-22,31	▼	-13,82	▼	0,60	▼	0,64
(c + d)	-10,89	▼	-19,07	▼	-13,85	▼	3,30	▼	3,51
SubTotal	-7,56	▼	-17,22	▼	-9,73	▼	67,79	▼	68,72
e) Motos	-8,01	▼	-13,77	▼	-6,08	▼	28,88	▲	28,14
f) Imp. Rod.	-5,92	▼	-29,48	▼	-15,30	▼	1,15	▼	1,24
Outros	-2,53	▼	0,00	▲	4,71	▲	2,18	▲	1,91
g) Trator e Máq. agrícolas	0,91	▲	-13,89	▼	-17,08	▼	1,32	▼	1,46
TOTAL	-7,43	▼	-16,05	▼	-8,62	▼	100		100

EMPLACAMENTO AUTOMÓVEIS E COMERCIAIS LEVES AGOSTO/2014

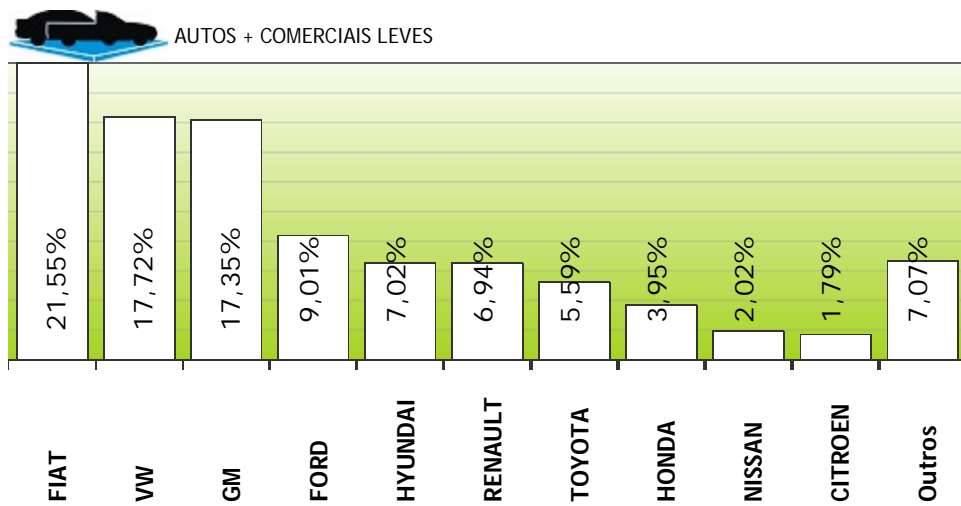
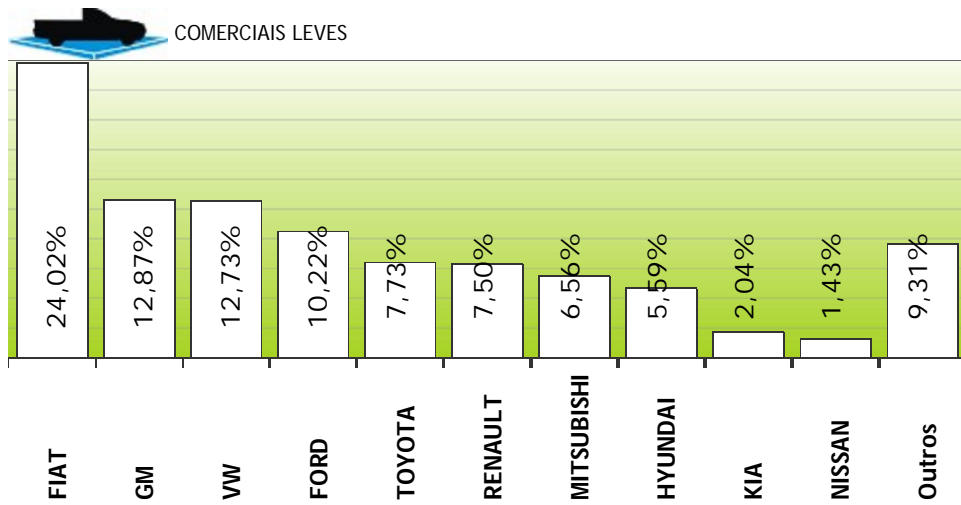
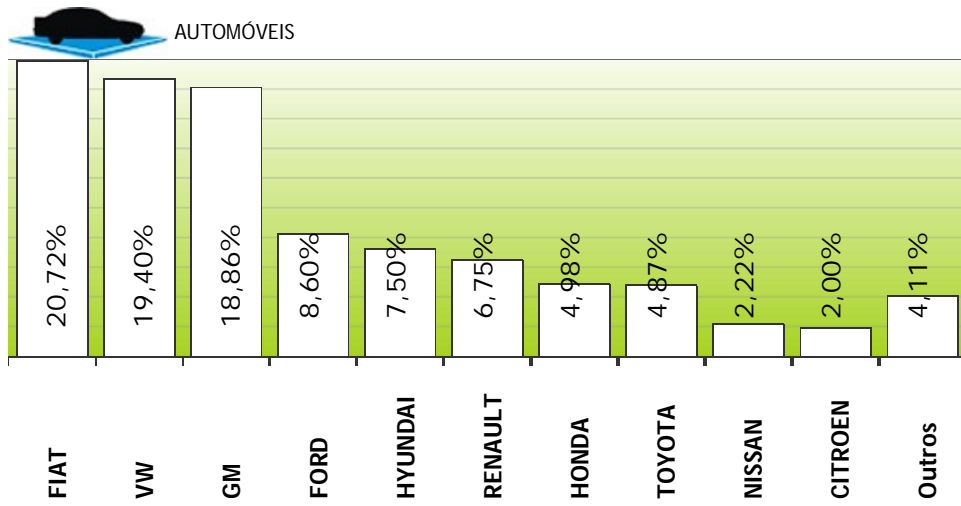
SEGMENTO	2014	2014	ACUMUL.	2013	
	AGO (A)	JUL (B)	2014 (C)	AGO (D)	ACUMUL. (E)
a) Autos	193.146	207.963	1.587.898	241.681	1.813.591
b) Com. Leves	66.006	71.842	533.645	71.007	530.795
(a + b)	259.152	279.805	2.121.543	312.688	2.344.386

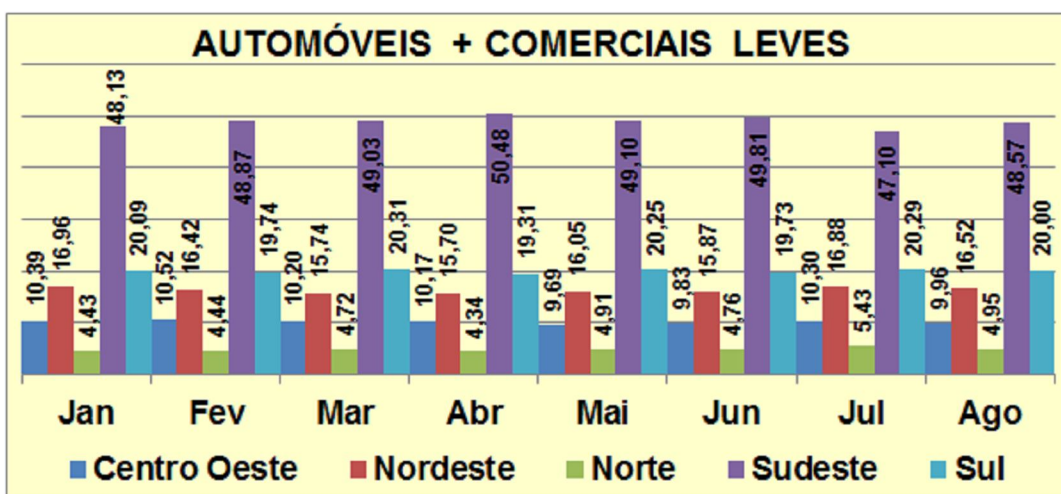
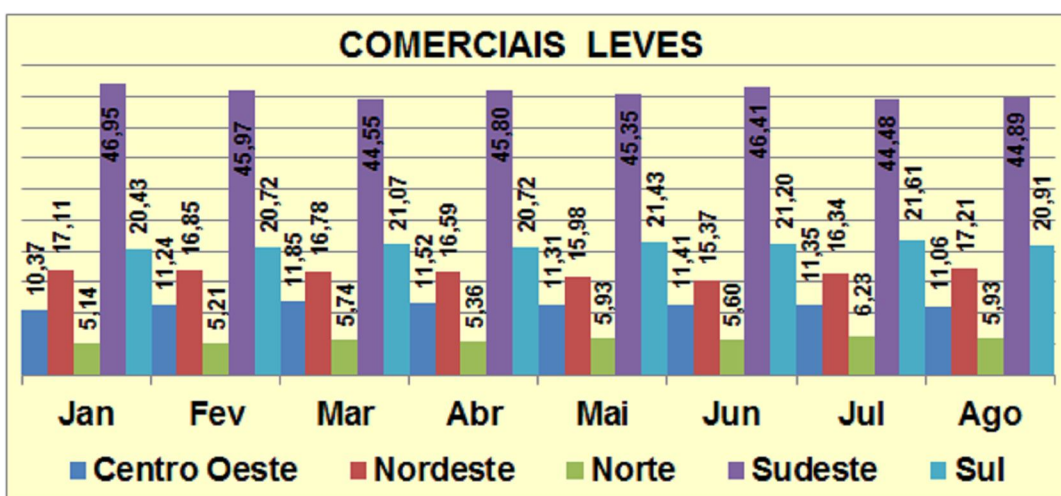
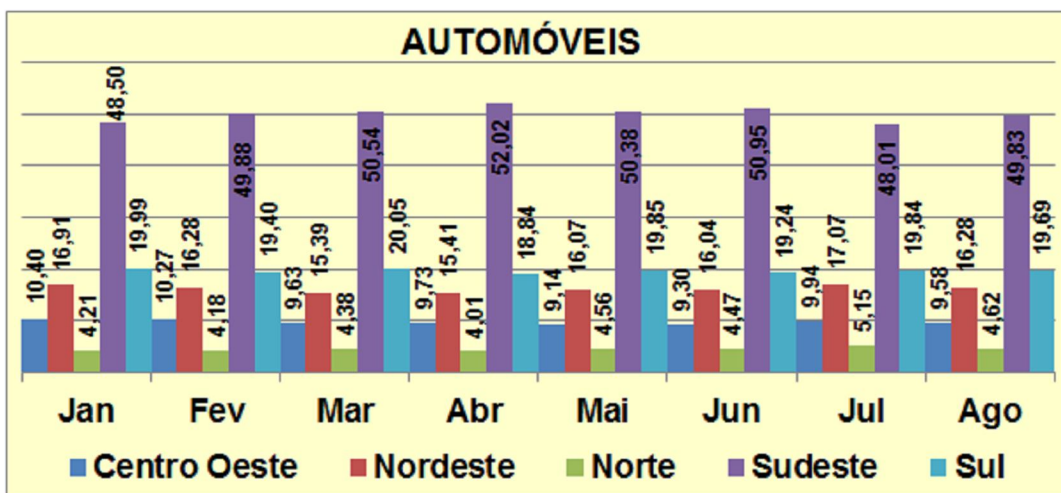
SEGMENTO	VARIÇÃO PERCENTUAL						PARTICIPAÇÃO % NO ACUMULADO		
	(A/B)		(A/D)		(C/E)		2014	2013	
a) Autos	-7,12	▼	-20,08	▼	-12,44	▼	48,27	▼	50,45
b) Com. Leves	-8,12	▼	-7,04	▼	0,54	▲	16,22	▲	14,76
(a + b)	-7,38	▼	-17,12	▼	-9,51	▼	64,49	▼	65,21

PARTICIPAÇÃO DE MERCADO - AUTOMÓVEIS E COMERCIAIS LEVES AGOSTO/2014



PARTICIPAÇÃO DE MERCADO - AUTOMÓVEIS E COMERCIAIS LEVES ACUMULADO AGOSTO/2014





RANKING DOS EMPLACAMENTOS EM AGOSTO/2014

Automóveis

Modelos	Ago/14
1º FIAT /PALIO	14.305
2º VW /GOL	14.198
3º FIAT /UNO	10.922
4º GM /ONIX	10.285
5º HYUNDAI/HB20	9.074
6º FORD/FIESTA	8.505
7º FIAT /SIENA	8.469
8º VW /FOX/CROSS FOX	8.348
9º RENAULT/SANDERO	7.278
10º VW /VOYAGE	6.843
11º GM /PRISMA	6.717
12º TOYOTA /COROLLA	5.944
13º VW /UP	5.846
14º HONDA/FIT	4.880
15º HYUNDAI/HB20S	4.593
16º HONDA/CIVIC	4.575
17º GM /CLASSIC	4.085
18º RENAULT/LOGAN	4.027
19º GM /COBALT	3.627
20º TOYOTA /ETIOS HB	3.234
21º GM /SPIN	2.995
22º NISSAN /MARCH	2.292
23º CITROEN/C3	2.272
24º RENAULT/CLIO	2.239
25º FORD/FOCUS	2.218
26º TOYOTA /ETIOS SEDAN	2.170
27º PEUGEOT/208	1.798
28º GM /CRUZE SEDAN	1.559
29º FIAT /PUNTO	1.553
30º VW /GOLF	1.359
31º FORD/NEW FIESTA	1.339
32º GM /CELTA	1.257
33º NISSAN /VERSA	1.250
34º FIAT /WEEKEND	1.245
35º FIAT /IDEA	1.206
36º FORD/FIESTA SEDAN	1.138
37º NISSAN /SENTRA	1.132
38º FORD/FUSION	1.066
39º VW /JETTA	945
40º HONDA/CITY	937
41º GM /CRUZE HB	905
42º FORD/FOCUS SEDAN	861
43º FIAT /DOBLO	784
44º RENAULT/FLUENCE	717
45º VW /SPACE FOX	695
46º CITROEN/C4L	651
47º FIAT /LINEA	588
48º VW /POLO SEDAN	535
49º BMW /320	521
50º HYUNDAI/I30	393

Comerciais Leves

Modelos	Ago/14
1º FIAT /STRADA	12.850
2º VW /SAVEIRO	7.022
3º FORD/ECOSPORT	4.735
4º GM /S10	3.861
5º RENAULT/DUSTER	3.471
6º TOYOTA /HILUX	3.363
7º FORD/RANGER	2.153
8º FIAT /FIORINO	1.972
9º GM /MONTANA	1.754
10º MITSUBISHI /L200	1.554
11º VW /AMAROK	1.444
12º HYUNDAI/TUCSON	1.424
13º TOYOTA /HILUX SW 4	1.346
14º HYUNDAI/IX35	1.304
15º MITSUBISHI /PAJERO	1.218
16º RENAULT/MASTER	1.193
17º MITSUBISHI /ASX	966
18º KIA/SPORTAGE	908
19º NISSAN /FRONTIER	869
20º FIAT /DUCATO	857
21º HONDA/CRV	813
22º GM /TRACKER	745
23º HYUNDAI/HR	744
24º TOYOTA /RAV4	611
25º MITSUBISHI /Outlander	582
26º CITROEN/C3 AIRCROSS	549
27º LAND ROVER /EVOQUE	536
28º HYUNDAI/SANTAFE	358
29º KIA/K2500	339
30º VW /TIGUAN	330
31º AUDI /Q3	306
32º IVECO/DAILY 3514	301
33º DODGE/JOURNEY	281
34º M.BENZ /SPRINTER 311	263
35º FIAT /FREEMONT	249
36º LIFAN/X60	248
37º SUZUKI /GVITARA	229
38º SUZUKI /JIMNY	206
39º GM /CAPTIVA	202
40º KIA/SORENTO	200
41º RENAULT/KANGOO	188
42º CHERY/TIGGO	188
43º JEEP /CHEROKEE	186
44º FORD/EDGE	186
45º BMW /X1	181
46º VOLVO/XC60	168
47º CITROEN/JUMPER	166
48º GM /TRAILBLAZER	166
49º VW /KOMBI	159
50º FIAT /DOBLO	155

RANKING DOS EMPLACAMENTOS ACUMULADO ATÉ AGOSTO/2014

Automóveis

	Modelos	ago/14
1º	VW /GOL	122.146
2º	FIAT /PALIO	112.858
3º	GM /ONIX	91.326
4º	FORD/FIESTA	83.946
5º	FIAT /UNO	81.582
6º	HYUNDAI/HB20	75.664
7º	FIAT /SIENA	72.338
8º	VW/FOX/CROSS FOX	66.121
9º	RENAULT/SANDERO	59.661
10º	GM /PRISMA	54.474
11º	VW /VOYAGE	52.219
12º	TOYOTA /COROLLA	37.198
13º	HONDA/CIVIC	35.766
14º	HYUNDAI/HB20S	35.579
15º	VW /UP	35.197
16º	GM /CLASSIC	31.489
17º	RENAULT/LOGAN	29.749
18º	HONDA/FIT	29.431
19º	GM /COBALT	28.589
20º	GM /CELTA	27.821
21º	GM /SPIN	23.506
22º	TOYOTA /ETIOS HB	23.260
23º	CITROEN/C3	19.998
24º	FIAT /PUNTO	18.405
25º	TOYOTA /ETIOS SEDAN	16.624
26º	FORD/FOCUS	15.344
27º	PEUGEOT/208	15.302
28º	GM /CRUZE SEDAN	14.016
29º	HONDA/CITY	13.730
30º	NISSAN /MARCH	13.720
31º	FIAT /IDEA	12.442
32º	RENAULT/CLIO	12.387
33º	VW /GOLF	11.938
34º	GM /CRUZE HB	11.066
35º	FIAT /PALIO WEEKEND	10.361
36º	FORD/FIESTA SEDAN	9.738
37º	GM /AGILE	9.547
38º	NISSAN /SENTRA	9.117
39º	FORD/NEW FIESTA	8.919
40º	FORD/FUSION	8.591
41º	FIAT /DOBLO	8.084
42º	NISSAN /VERSA	7.752
43º	CITROEN/C4L	6.374
44º	FORD/FOCUS SEDAN	6.243
45º	VW /SPACE FOX	5.967
46º	VW /JETTA	5.833
47º	RENAULT/FLUENCE	5.048
48º	NISSAN /LIVINA	4.334
49º	GM /SONIC	4.246
50º	FIAT /LINEA	4.027

Comerciais Leves

	Modelos	ago/14
1º	FIAT /STRADA	100.750
2º	VW /SAVEIRO	48.726
3º	FORD/ECOSPORT	36.020
4º	GM /S10	33.288
5º	RENAULT/DUSTER	29.801
6º	TOYOTA /HILUX	26.842
7º	GM /MONTANA	22.182
8º	FORD/RANGER	15.832
9º	FIAT /FIORINO	15.356
10º	MITSUBISHI /L200	13.034
11º	VW /AMAROK	11.835
12º	HYUNDAI/TUCSON	11.748
13º	GM /TRACKER	10.212
14º	HYUNDAI/IX35	9.876
15º	MITSUBISHI /PAJERO	9.723
16º	TOYOTA /HILUX SW4	8.867
17º	MITSUBISHI /ASX	7.656
18º	NISSAN /FRONTIER	7.627
19º	RENAULT/MASTER	7.567
20º	FIAT /DUCATO	7.239
21º	KIA/SPORTAGE	6.498
22º	TOYOTA /RAV4	5.523
23º	HYUNDAI/HR	5.358
24º	CITROEN/C3 AIRCROSS	4.884
25º	HONDA/CRV	4.638
26º	MITSUBISHI /Outlander	4.578
27º	VW /KOMBI	4.088
28º	LAND ROVER /EVOQUE	3.922
29º	VW /TIGUAN	2.957
30º	KIA/K2500	2.858
31º	HYUNDAI/SANTAFE	2.853
32º	LIFAN/X60	2.661
33º	RENAULT/KANGOO	2.512
34º	FIAT /FREEMONT	2.452
35º	AUDI /Q3	2.422
36º	FIAT /DOBLO	2.367
37º	IVECO/DAILY 3514	2.256
38º	SUZUKI /GVITARA	1.940
39º	M.BENZ /SPRINTER 311	1.764
40º	GM /TRAILBLAZER	1.711
41º	DODGE/JOURNEY	1.588
42º	PEUGEOT/BOXER	1.586
43º	FORD/EDGE	1.576
44º	BMW/X1	1.555
45º	SUZUKI /JIMNY	1.504
46º	CHERY/TIGGO	1.495
47º	KIA/SORENTO	1.474
48º	VOLVO/XC60	1.405
49º	CITROEN/JUMPER	1.293
50º	GM /CAPTIVA	1.289

RANKING POR MARCA AGOSTO/2014

AUTOS

Modelos	QUANT.	PART.
1º FIAT	40.095	20,76%
2º VW	39.447	20,42%
3º GM	32.059	16,60%
4º FORD	15.463	8,01%
5º HYUNDAI	14.484	7,50%
6º RENAULT	14.274	7,39%
7º TOYOTA	11.363	5,88%
8º HONDA	10.424	5,40%
9º NISSAN	5.098	2,64%
10º CITROEN	3.225	1,67%
11º PEUGEOT	2.498	1,29%
12º BMW	874	0,45%
13º M.BENZ	681	0,35%
14º JAC	635	0,33%
15º CHERY	588	0,30%
16º AUDI	535	0,28%
17º KIA	479	0,25%
18º MITSUBISHI	336	0,17%
19º MINI	201	0,10%
20º VOLVO	84	0,04%

COMERCIAIS LEVES

Modelos	QUANT.	PART.
1º FIAT	16.090	24,38%
2º VW	8.984	13,61%
3º FORD	7.123	10,79%
4º GM	6.731	10,20%
5º TOYOTA	5.327	8,07%
6º RENAULT	4.865	7,37%
7º MITSUBISHI	4.320	6,54%
8º HYUNDAI	3.830	5,80%
9º KIA	1.451	2,20%
10º NISSAN	870	1,32%
11º HONDA	813	1,23%
12º LAND ROVER	799	1,21%
13º CITROEN	719	1,09%
14º M.BENZ	445	0,67%
15º SUZUKI	435	0,66%
16º AUDI	354	0,54%
17º IVECO	331	0,50%
18º LIFAN	317	0,48%
19º DODGE	305	0,46%
20º BMW	304	0,46%

AUTOS + COM. LEVE

Modelos	QUANT.	PART.
1º FIAT	56.185	21,68%
2º VW	48.431	18,69%
3º GM	38.790	14,97%
4º FORD	22.586	8,72%
5º RENAULT	19.139	7,39%
6º HYUNDAI	18.314	7,07%
7º TOYOTA	16.690	6,44%
8º HONDA	11.237	4,34%
9º NISSAN	5.968	2,30%
10º MITSUBISHI	4.656	1,80%
11º CITROEN	3.944	1,52%
12º PEUGEOT	2.744	1,06%
13º KIA	1.930	0,74%
14º BMW	1.178	0,45%
15º M.BENZ	1.126	0,43%
16º AUDI	889	0,34%
17º LAND ROVER	799	0,31%
18º CHERY	776	0,30%
19º JAC	685	0,26%
20º SUZUKI	488	0,19%

RANKING POR MARCA DE EMPLACAMENTOS ACUMULADO 2014

AUTOS

Modelos	QUANT.	PART.
1º FIAT	328.958	20,72%
2º VW	308.012	19,40%
3º GM	299.467	18,86%
4º FORD	136.528	8,60%
5º HYUNDAI	119.062	7,50%
6º RENAULT	107.242	6,75%
7º HONDA	79.143	4,98%
8º TOYOTA	77.252	4,87%
9º NISSAN	35.263	2,22%
10º CITROEN	31.784	2,00%
11º PEUGEOT	25.695	1,62%
12º BMW	6.993	0,44%
13º JAC	5.810	0,37%
14º M.BENZ	5.772	0,36%
15º AUDI	5.019	0,32%
16º KIA	4.693	0,30%
17º CHERY	4.341	0,27%
18º MITSUBISHI	2.648	0,17%
19º MINI	1.334	0,08%
20º VOLVO	710	0,04%

COMERCIAIS LEVES

Modelos	QUANT.	PART.
1º FIAT	128.193	24,02%
2º GM	68.701	12,87%
3º VW	67.913	12,73%
4º FORD	54.531	10,22%
5º TOYOTA	41.266	7,73%
6º RENAULT	40.007	7,50%
7º MITSUBISHI	34.993	6,56%
8º HYUNDAI	29.839	5,59%
9º KIA	10.864	2,04%
10º NISSAN	7.634	1,43%
11º LAND ROVER	6.226	1,17%
12º CITROEN	6.197	1,16%
13º HONDA	4.639	0,87%
14º SUZUKI	3.444	0,65%
15º M.BENZ	3.165	0,59%
16º AUDI	2.819	0,53%
17º LIFAN	2.812	0,53%
18º PEUGEOT	2.665	0,50%
19º IVECO	2.507	0,47%
20º BMW	2.364	0,44%

AUTOS + COM. LEVE

Modelos	QUANT.	PART.
1º FIAT	457.151	21,55%
2º VW	375.925	17,72%
3º GM	368.168	17,35%
4º FORD	191.059	9,01%
5º HYUNDAI	148.901	7,02%
6º RENAULT	147.249	6,94%
7º TOYOTA	118.518	5,59%
8º HONDA	83.782	3,95%
9º NISSAN	42.897	2,02%
10º CITROEN	37.981	1,79%
11º MITSUBISHI	37.641	1,77%
12º PEUGEOT	28.360	1,34%
13º KIA	15.557	0,73%
14º BMW	9.357	0,44%
15º M.BENZ	8.937	0,42%
16º AUDI	7.838	0,37%
17º LAND ROVER	6.226	0,29%
18º JAC	6.145	0,29%
19º CHERY	5.836	0,28%
20º SUZUKI	3.851	0,18%

PARTICIPAÇÃO POR MOTORIZAÇÃO

SEGMENTO	2014	2014	ACUMUL.	2013	
	AGO (A)	JUL (B)	2014 (C)	AGO (D)	ACUMUL. (E)
Automóveis	193.146,00	250.054,00	1.587.898,00	241.681,00	1.813.591,00
Até 1.0	76.522,00	101.030,00	633.457,00	95.854,00	744.234,00
De 1.0 a 2.0	115.807,00	148.183,00	947.742,00	144.986,00	1.062.821,00
Acima de 2.0	817,00	841,00	6.699,00	841,00	6.536,00
Comerciais Leves	66.006,00	73.863,00	533.645,00	71.007,00	530.795,00
Até 1.0	1.877,00	1.919,00	14.838,00	1.974,00	15.111,00
De 1.0 a 2.0	44.549,00	49.165,00	362.625,00	47.961,00	352.970,00
Acima de 2.0	19.580,00	22.779,00	156.182,00	21.072,00	162.714,00
Autos + Com. Leve	259.152,00	323.917,00	2.121.543,00	312.688,00	2.344.386,00
Até 1.0	78.399,00	102.949,00	648.295,00	97.828,00	759.345,00
De 1.0 a 2.0	160.356,00	197.348,00	1.310.367,00	192.947,00	1.415.791,00
Acima de 2.0	20.397,00	23.620,00	162.881,00	21.913,00	169.250,00

SEGMENTO	VARIÇÃO PERCENTUAL						PARTICIPAÇÃO % NO ACUMULADO	
	(A/B)		(A/D)		(C/E)		2014	2014
Automóveis	-22,76	▼	-20,08	▼	-12,44	▼		
Até 1.0	-24,26	▼	-20,17	▼	-14,88	▼	39,62%	40,40%
De 1.0 a 2.0	-21,85	▼	-20,13	▼	-10,83	▼	59,96%	59,26%
Acima de 2.0	-2,85	▼	-2,85	▼	2,49	▲	0,42%	0,34%
Comerciais Leves	-10,64	▼	-7,04	▼	0,54	▲		
Até 1.0	-2,19	▼	-4,91	▼	-1,81	▼	2,84%	2,60%
De 1.0 a 2.0	-9,39	▼	-7,11	▼	2,74	▲	67,49%	66,56%
Acima de 2.0	-14,04	▼	-7,08	▼	-4,01	▼	29,66%	30,84%
Autos + Com. Leve	-19,99	▼	-17,12	▼	-9,51	▼		
Até 1.0	-23,85	▼	-19,86	▼	-14,62	▼	30,25%	31,78%
De 1.0 a 2.0	-18,74	▼	-16,89	▼	-7,45	▼	61,88%	60,93%
Acima de 2.0	-13,65	▼	-6,92	▼	-3,76	▼	7,87%	7,29%

MODELOS MAIS EMPLACADOS - ACUMULADO ATÉ AGOSTO/2014

AUTOMÓVEIS

Veículos de Entrada

	Modelos	Jul	Ago		Acumulado (Jan à Dez)	Part.(%) s/ Total
1º	VW /GOL	14.346	14.198	▼	122.146	28,97%
2º	FIAT /PALIO	15.989	14.305	▼	112.858	26,77%
3º	FIAT /UNO	9.613	10.922	▲	81.582	19,35%
4º	VW /UP	6.316	5.846	▼	35.197	8,35%
5º	GM /CELTA	2.121	1.257	▼	27.821	6,60%
6º	TOYOTA /ETIOS HB	3.120	3.234	▲	23.260	5,52%
7º	RENAULT/CLIO	1.896	2.239	▲	12.387	2,94%
8º	FORD /KA	50	319	▲	3.674	0,87%
9º	PEUGEOT/207	221	132	▼	2.698	0,64%
	Total	53.672	52.452	▼	421.623	100%

Hatch Pequenos

	Modelos	Jul	Ago		Acumulado (Jan à Dez)	Part.(%) s/ Total
1º	VW /FOX/CROSS FOX	7.284	8.348	▲	66.121	14,56%
1º	GM /ONIX	14.015	10.285	▼	91.326	20,11%
2º	FORD /FIESTA	10.591	8.505	▼	83.946	18,49%
3º	HYUNDAI/HB20	10.856	9.074	▼	75.664	16,66%
5º	RENAULT/SANDERO	5.425	7.278	▲	59.661	13,14%
6º	CITROEN/C3	2.230	2.272	▲	19.998	4,40%
7º	PEUGEOT/208	1.738	1.798	▲	15.302	3,37%
8º	NISSAN /MARCH	2.081	2.292	▲	13.720	3,02%
9º	GM /AGILE	272	143	▼	9.547	2,10%
10º	GM /SONIC	433	302	▼	4.246	0,94%
11º	FIAT /500	209	345	▲	3.580	0,79%
12º	VW /POLO	338	294	▼	2.348	0,52%
13º	CHERY/QQ	276	323	▲	2.010	0,44%
14º	JAC/J2	155	175	▲	1.816	0,40%
15º	CHERY/CELER	169	209	▲	1.780	0,39%
16º	JAC/J3	186	179	▼	1.570	0,35%
17º	MINI /COOPER	149	169	▲	952	0,21%
18º	CHERY/FACE	61	48	▼	478	0,11%
	Total	56.468	52.907	▼	454.065	102%

Hatch Médio

	Modelos	Jul	Ago		Acumulado (Jan à Dez)	Part.(%) s/ Total
1º	FIAT /PUNTO	2.219	1.553	▼	18.405	25,29%
2º	FORD /FOCUS	2.260	2.218	▼	15.344	21,08%
3º	VW /GOLF	1.311	1.359	▲	11.938	16,40%
4º	GM /CRUZE HB	961	905	▼	11.066	15,20%
5º	PEUGEOT/308	405	351	▼	3.828	5,26%
6º	HYUNDAI/I30	418	393	▼	3.493	4,80%
7º	FIAT /BRAVO	432	318	▼	3.367	4,63%
8º	AUDI /A3	76	62	▼	1.267	1,74%
9º	CITROEN/C4	54	19	▼	1.142	1,57%
10º	AUDI /A4	96	86	▼	911	1,25%
11º	VW /FUSCA	108	119	▲	772	1,06%
12º	BMW/116i	19	13	▼	692	0,95%
13º	VOLVO/V40	66	66	◀▶	565	0,78%
	Total	8.425	7.462	▼	72.790	100%

MODELOS MAIS EMPLACADOS - ACUMULADO ATÉ AGOSTO/2014

Sedans Pequenos

	Modelos	Jul	Ago		Acumulado (Jan à Dez)	Part.(%) s/ Total
1º	FIAT /SIENA	8.949	8.469	▼	72.338	23,34%
2º	GM /PRISMA	8.498	6.717	▼	54.474	17,57%
3º	VW /VOYAGE	7.181	6.843	▼	52.219	16,85%
4º	HYUNDAI/HB20S	5.334	4.593	▼	35.579	11,48%
5º	GM /CLASSIC	5.051	4.085	▼	31.489	10,16%
6º	RENAULT/LOGAN	4.303	4.027	▼	29.749	9,60%
7º	TOYOTA /ETIOS SEDAN	2.200	2.170	▼	16.624	5,36%
8º	FORD /FIESTA SEDAN	1.684	1.138	▼	9.738	3,14%
9º	NISSAN /VERSA	1.348	1.250	▼	7.752	2,50%
	Total	44.548	39.292	▼	309.962	100%

Sedans Compactos

	Modelos	Jul	Ago		Acumulado (Jan à Dez)	Part.(%) s/ Total
1º	GM /COBALT	4.551	3.627	▼	28.589	47,92%
2º	HONDA/CITY	1.282	937	▼	13.730	23,02%
3º	FORD /NEW FIESTA	1.243	1.339	▲	8.919	14,95%
4º	VW /POLO SEDAN	580	535	▼	3.296	5,53%
5º	GM /SONIC SEDAN	267	114	▼	2.706	4,54%
6º	JAC/J3 TURIN	152	158	▲	1.396	2,34%
7º	PEUGEOT/207 SEDAN	83	41	▼	1.018	1,71%
	Total	8.158	6.751	▼	59.654	100%

Sedans Médios

	Modelos	Jul	Ago		Acumulado (Jan à Dez)	Part.(%) s/ Total
1º	TOYOTA /COROLLA	6.128	5.944	▼	37.198	25,36%
2º	HONDA/CIVIC	4.245	4.575	▲	35.766	24,38%
3º	GM /CRUZE SEDAN	1.982	1.559	▼	14.016	9,56%
4º	NISSAN /SENTRA	1.041	1.132	▲	9.117	6,22%
5º	FORD /FUSION	1.125	1.066	▼	8.591	5,86%
6º	CITROEN/C4L	750	651	▼	6.374	4,35%
7º	FORD /FOCUS SEDAN	595	861	▲	6.243	4,26%
8º	VW /JETTA	900	945	▲	5.833	3,98%
9º	RENAULT/FLUENCE	699	717	▲	5.048	3,44%
10º	FIAT /LINEA	571	588	▲	4.027	2,75%
11º	PEUGEOT/408	258	170	▼	2.733	1,86%
12º	KIA/CERATO	295	229	▼	2.642	1,80%
13º	MITSUBISHI /LANCER	307	333	▲	2.622	1,79%
14º	HYUNDAI/ELANTRA	334	241	▼	2.618	1,78%
15º	AUDI /A3 SEDAN	223	246	▲	1.639	1,12%
16º	M.BENZ /CLASSE C	80	82	▲	642	0,44%
17º	AUDI /A5	60	62	▲	548	0,37%
18º	JAC/J5	47	41	▼	403	0,27%
19º	NISSAN /ALTIMA	25	33	▲	323	0,22%
20º	M.BENZ /CLS	8	9	▲	68	0,05%
21º	GEELY/EC-7	14	15	▲	66	0,04%
22º	BMW/435I	4	9	▲	62	0,04%
23º	TOYOTA /PRIUS	6	1	▼	62	0,04%
24º	CITROEN/C4 PALLAS	1	0	▼	33	0,02%
	Total	19.698	19.509	▼	146.674	100%

MODELOS MAIS EMPLACADOS - ACUMULADO ATÉ AGOSTO/2014

Sedans Grandes

	Modelos	Jul	Ago		Acumulado (Jan à Dez)	Part.(%) s/ Total
1º	BMW/320	466	521	▲	3.646	33,18%
2º	M.BENZ /C180	73	149	▲	1.599	14,55%
3º	HYUNDAI/AZERA	172	176	▲	1.244	11,32%
4º	M.BENZ /CLA200	89	87	▼	768	6,99%
5º	VW /PASSAT	78	75	▼	640	5,83%
6º	BMW/316I	27	17	▼	607	5,52%
7º	BMW/328	60	69	▲	453	4,12%
8º	M.BENZ /CLASSE E	44	50	▲	311	2,83%
9º	HONDA/ACCORD	18	32	▲	214	1,95%
10º	JAGUAR /XF	31	18	▼	178	1,62%
11º	CITROEN/DS5	2	7	▲	164	1,49%
12º	KIA/OPTIMA	32	35	▲	141	1,28%
13º	M.BENZ /C 250	13	21	▲	141	1,28%
14º	BMW/535	9	25	▲	105	0,96%
15º	TOYOTA /CAMRY	12	13	▲	102	0,93%
16º	CHRYSLER /300C	6	6	◀▶	92	0,84%
17º	KIA/CADENZA	6	11	▲	92	0,84%
18º	GM /MALIBU	7	10	▲	91	0,83%
19º	BMW/528	17	20	▲	88	0,80%
20º	VOLVO/S60	10	11	▲	73	0,66%
21º	PEUGEOT/508	1	1	◀▶	65	0,59%
22º	LEXUS/IS250	6	6	◀▶	54	0,49%
23º	AUDI /A6	14	6	▼	48	0,44%
24º	LEXUS/ES 350	3	5	▲	39	0,35%
25º	BMW/335I	5	6	▲	32	0,29%
	Total	1.201	1.377	▲	10.987	100%

Sw Médio

	Modelos	Jul	Ago		Acumulado (Jan à Dez)	Part.(%) s/ Total
1º	FIAT /PALIO WEEKEND	948	360	▼	10.361	52,55%
2º	VW /SPACE FOX	974	695	▼	5.967	30,26%
3º	FIAT /WEEKEND	667	1.245	▲	1.912	9,70%
4º	VW /SPACECROSS	164	176	▲	1.364	6,92%
5º	AUDI /A4	13	8	▼	113	0,57%
	Total	2.766	2.484	▼	19.717	100%

Sw Grande

	Modelos	Jul	Ago		Acumulado (Jan à Dez)	Part.(%) s/ Total
1º	VOLVO/V60	12	7	▼	70	88,61%
2º	AUDI /RS4	0	0	▼	4	5,06%
3º	RENAULT/MEGANE GT	1	0	▼	2	2,53%
4º	AUDI /A4 AVANT	0	0	▼	1	1,27%
5º	PEUGEOT/307SW	0	0	▼	1	1,27%
6º	VOLVO/V70	0	0	▼	1	1,27%
	Total	13	7	▼	79	100%

MODELOS MAIS EMPLACADOS - ACUMULADO ATÉ AGOSTO/2014

MonoCab

	Modelos	Jul	Ago		Acumulado (Jan à Dez)	Part.(%) s/ Total
1º	HONDA/FIT	4.482	4.880	▲	29.431	48,39%
2º	FIAT /IDEA	1.598	1.206	▼	12.442	20,46%
3º	FIAT /DOBLO	1.241	784	▼	8.084	13,29%
4º	NISSAN /LIVINA	431	390	▼	4.334	7,13%
5º	CITROEN/C3 PICASSO	233	221	▼	2.647	4,35%
6º	M.BENZ /A 200	161	120	▼	1.207	1,98%
7º	KIA/PICANTO	137	171	▲	1.102	1,81%
8º	SUZUKI /SX4	44	53	▲	407	0,67%
9º	M.BENZ /CLASSE B	63	72	▲	400	0,66%
10º	RENAULT/KANGOO	31	13	▼	373	0,61%
11º	KIA/SOUL	22	27	▲	366	0,60%
12º	EFFA/M100	1	5	▲	22	0,04%
13º	GM /MERIVA	0	2	▲	5	0,01%
	Total	8.444	7.944	▼	60.820	100%

GrandCab

	Modelos	Jul	Ago		Acumulado (Jan à Dez)	Part.(%) s/ Total
1º	GM /SPIN	3.688	2.995	▼	23.506	92,47%
2º	CITROEN/C4 PICASSO	91	30	▼	801	3,15%
3º	JAC/J6	62	82	▲	625	2,46%
4º	KIA/CARNIVAL	9	6	▼	347	1,37%
5º	CHRYSLER /TOWN COUNTRY	13	19	▲	140	0,55%
	Total	3.863	3.132	▼	25.419	100%

Sports

	Modelos	Jul	Ago		Acumulado (Jan à Dez)	Part.(%) s/ Total
1º	GM /CAMARO	61	53	▼	552	26,47%
2º	BMW /X6	29	18	▼	295	14,15%
3º	M.BENZ /SLK	44	35	▼	286	13,72%
4º	BMW /Z4	27	21	▼	236	11,32%
5º	VW /CC	18	14	▼	138	6,62%
6º	PORSCHE/BOXSTER	10	13	▲	96	4,60%
7º	PEUGEOT/RCZ	5	5	◀▶	48	2,30%
8º	BMW /M6	5	7	▲	48	2,30%
9º	FORD /MUSTANG	5	12	▲	47	2,25%
10º	PORSCHE/911	4	7	▲	46	2,21%
11º	CHEVROLET/CORVETTE	6	11	▲	40	1,92%
12º	PORSCHE/CAYMAN	1	5	▲	38	1,82%
13º	AUDI /TT	6	3	▼	31	1,49%
14º	JAGUAR /F-TYPE	12	6	▼	28	1,34%
15º	MITSUBISHI /LANCER	2	2	◀▶	24	1,15%
16º	BMW /M5	3	5	▲	21	1,01%
17º	AUDI /RS6	5	1	▼	19	0,91%
18º	AUDI /R8	3	2	▼	17	0,82%
19º	FERRARI/458	2	3	▲	12	0,58%
20º	PORSCHE/911 TURBO	1	0	▲	11	0,53%
21º	PORSCHE/PORSCHE	1	0	▲	9	0,43%
22º	MASERATI /GT	2	0	▲	8	0,38%
23º	CADILLAC /CADILLAC	0	2	▲	8	0,38%
24º	CADILLAC /DEVILLE	2	1	▼	7	0,34%
25º	FERRARI/CALIFORNIA	0	0	▼	7	0,34%
26º	M.BENZ /SLS	0	1	▲	7	0,34%
27º	JAGUAR /XK	1	2	▲	6	0,29%
	Total	255	229	▼	2.085	100%

MODELOS MAIS EMPLACADOS - ACUMULADO ATÉ AGOSTO/2014

SUB SEGMENTO	AGO	JUL		Acumulado 2014	Acumulado 2013	
AU - ENTRADA	27,16%	25,81%	▲	26,55%	29,54%	▼
AU - HATCH PEQUENO	27,02%	27,21%	▼	28,68%	27,17%	▲
AU - SEDAN PEQUENO	20,34%	21,43%	▼	19,52%	17,98%	▲
AU - SEDAN MEDIO	10,11%	9,48%	▼	9,24%	8,06%	▲
AU - HATCH MEDIO	3,97%	4,15%	▼	4,70%	5,16%	▼
AU - MONOCAB	4,11%	4,06%	▲	3,83%	3,82%	▲
AU - SW MEDIO	1,29%	1,33%	▼	1,24%	1,41%	▼
AU - SEDAN COMPACTO	3,50%	3,92%	▼	3,76%	4,36%	▼
AU - GRANDCAB	1,62%	1,86%	▼	1,60%	1,61%	▼
AU - SEDAN GRANDE	0,74%	0,59%	▲	0,71%	0,70%	▲
AU - SW GRANDE	0,00%	0,01%	▼	0,00%	0,03%	▼
AU - SPORT	0,12%	0,13%	▼	0,14%	0,15%	▼
AU - OUTROS	0,02%	0,02%	◄	0,02%	0,02%	◄
Total	100%	100%		100%	100%	

MODELOS MAIS EMPLACADOS - ACUMULADO ATÉ AGOSTO/2014

COMERCIAIS LEVES

Pick-up's Pequenas

	Modelos	Jul	Ago		Acumulado (Jan à Dez)	Part. (%) s/ Total
1º	FIAT /STRADA	12.583	12.848	▲	100.732	58,54%
2º	VW /SAVEIRO	7.294	7.019	▼	48.715	28,31%
3º	GM /MONTANA	2.446	1.754	▼	22.182	12,89%
4º	PEUGEOT/HOGGAR	23	22	▼	339	0,20%
5º	HAFEI/MINI	11	8	▼	106	0,06%
6º	PEUGEOT/PARTNER	6	0	▼	6	0,00%
7º	FORD /COURIER	1	0	▼	4	0,00%
8º	FORD /RANCHERO	0	0	▼	2	0,00%
9º	FIAT /UNO	0	0	▼	1	0,00%
	Total	22.364	21.651	▼	172.087	100%

Pick-up's Grande

	Modelos	Jul	Ago		Acumulado (Jan à Dez)	Part. (%) s/ Total
1º	GM /S10	4.471	3.861	▼	33.288	30,18%
2º	TOYOTA /HILUX	4.027	3.363	▼	26.842	24,33%
3º	FORD /RANGER	2.325	2.153	▼	15.832	14,35%
4º	MITSUBISHI /L200	1.710	1.554	▼	13.034	11,82%
5º	VW /AMAROK	1.432	1.444	▲	11.835	10,73%
6º	NISSAN /FRONTIER	924	869	▼	7.627	6,91%
7º	RELY/RELY PICK-UP	72	58	▼	677	0,61%
8º	DODGE/RAM	1	2	▲	280	0,25%
9º	MAHINDRA/HWKCS34	31	29	▼	251	0,23%
10º	HAFEI/RUIYI	27	26	▼	233	0,21%
11º	LIFAN/FOISON	75	69	▼	151	0,14%
12º	MAHINDRA/HWKCD4	18	6	▼	123	0,11%
13º	MAHINDRA/HWKCS32	25	7	▼	77	0,07%
14º	AGRALE /AGRALE MARRUA	2	3	▲	26	0,02%
15º	EFFA/PLUTUS	2	1	▼	14	0,01%
16º	FORD /F150	2	2	◀▶	14	0,01%
	Total	15.144	13.447	▼	110.304	100%

Furgoes

	Modelos	Jul	Ago		Acumulado (Jan à Dez)	Part. (%) s/ Total
1º	RENAULT/MASTER	1.132	1.193	▲	7.567	20,42%
2º	FIAT /DUCATO	918	857	▼	7.239	19,53%
3º	HYUNDAI/HR	752	744	▼	5.358	14,46%
4º	VW /KOMBI	104	159	▲	4.088	11,03%
5º	KIA/K2500	420	339	▼	2.858	7,71%
6º	IVECO/DAILY 3514	251	301	▲	2.256	6,09%
7º	M.BENZ /SPRINTER 311	237	263	▲	1.764	4,76%
8º	PEUGEOT/BOXER	169	135	▼	1.586	4,28%
9º	CITROEN/JUMPER	208	166	▼	1.293	3,49%
10º	FORD /TRANSIT	56	46	▼	1.069	2,88%
11º	M.BENZ /SPRINTER	97	98	▲	685	1,85%
12º	JINBEI/TOPIC	32	42	▲	361	0,97%
13º	SHINERAY/P TRUCKS	40	30	▼	272	0,73%
14º	IVECO/DAILY	43	30	▼	248	0,67%
15º	JAC/T140	43	33	▼	242	0,65%
16º	SHINERAY/DTRUCK	26	24	▼	179	0,48%
	Total	4.528	4.460	▼	37.065	100%

MODELOS MAIS EMPLACADOS - ACUMULADO ATÉ AGOSTO/2014

Suv´s

	Modelos	Jul	Ago		Acumulado (Jan à Dez)	Part.(%) s/ Total
1º	FORD /ECOSPORT	5.288	4.735	▼	36.020	18,76%
2º	RENAULT/DUSTER	4.037	3.471	▼	29.801	15,52%
3º	HYUNDAI/TUCSON	1.632	1.424	▼	11.748	6,12%
4º	GM /TRACKER	969	745	▼	10.212	5,32%
5º	HYUNDAI/IX35	1.547	1.304	▼	9.876	5,14%
6º	MITSUBISHI /PAJERO	1.228	1.218	▼	9.723	5,06%
7º	TOYOTA /HILUX SW4	1.377	1.346	▼	8.867	4,62%
8º	MITSUBISHI /ASX	1.009	966	▼	7.656	3,99%
9º	KIA/SPORTAGE	811	908	▲	6.498	3,38%
10º	TOYOTA /RAV4	822	611	▼	5.523	2,88%
11º	CITROEN/C3 AIRCROSS	627	549	▼	4.884	2,54%
12º	HONDA/CRV	948	813	▼	4.638	2,42%
13º	MITSUBISHI /Outlander	595	582	▼	4.578	2,38%
14º	LAND ROVER /EVOQUE	502	536	▲	3.922	2,04%
15º	VW /TIGUAN	349	330	▼	2.957	1,54%
16º	HYUNDAI/SANTAFE	423	358	▼	2.853	1,49%
17º	LIFAN/X60	371	248	▼	2.661	1,39%
18º	FIAT /FREEMONT	291	249	▼	2.452	1,28%
19º	AUDI /Q3	229	306	▲	2.422	1,26%
20º	SUZUKI /GVITARA	220	229	▲	1.940	1,01%
21º	GM /TRAILBLAZER	199	166	▼	1.711	0,89%
22º	DODGE/JOURNEY	283	281	▼	1.588	0,83%
23º	FORD /EDGE	194	186	▼	1.576	0,82%
24º	BMW /X1	181	181	◄►	1.555	0,81%
25º	SUZUKI /JIMNY	208	206	▼	1.504	0,78%
26º	CHERY/TIGGO	188	188	◄►	1.495	0,78%
27º	KIA/SORENTO	202	200	▼	1.474	0,77%
28º	VOLVO/XC60	211	168	▼	1.405	0,73%
29º	GM /CAPTIVA	197	202	▲	1.289	0,67%
30º	JEEP /CHEROKEE	227	186	▼	1.117	0,58%
31º	LAND ROVER /DISCOVERY	135	95	▼	953	0,50%
32º	LAND ROVER /RANGE ROVER	161	90	▼	772	0,40%
33º	TROLER /T4	122	67	▼	688	0,36%
34º	BMW /X3	78	79	▲	630	0,33%
35º	LAND ROVER /FREELANDER	102	78	▼	571	0,30%
36º	SUBARU /FORESTER	117	79	▼	539	0,28%
37º	PEUGEOT/3008	73	61	▼	480	0,25%
38º	M.BENZ /CLASSE GLK	59	55	▼	371	0,19%
39º	SSANGYONG/KORANDO	37	15	▼	331	0,17%
40º	JEEP /COMPASS	43	75	▲	328	0,17%
41º	VW /TOUAREG	44	29	▼	297	0,15%
42º	DODGE/DURANGO	29	22	▼	295	0,15%
43º	AUDI /Q5	31	29	▼	284	0,15%
44º	MINI /COOPER SCYMAN	37	39	▲	262	0,14%
45º	M.BENZ /CLASSE M	31	12	▼	257	0,13%
46º	SSANGYONG/ACTYON	23	14	▼	212	0,11%
47º	BMW /X5	7	44	▲	179	0,09%
48º	JEEP /WRANGLER	23	30	▲	163	0,08%
49º	PORSCHE/CAYENNE	6	4	▼	150	0,08%
50º	PORSCHE/MACAN	55	55	◄►	132	0,07%
51º	SSANGYONG/KYRONM	23	16	▼	117	0,06%
52º	AUDI /Q7	7	13	▲	61	0,03%
	Total	26.646	23.927	▼	192.017	100%

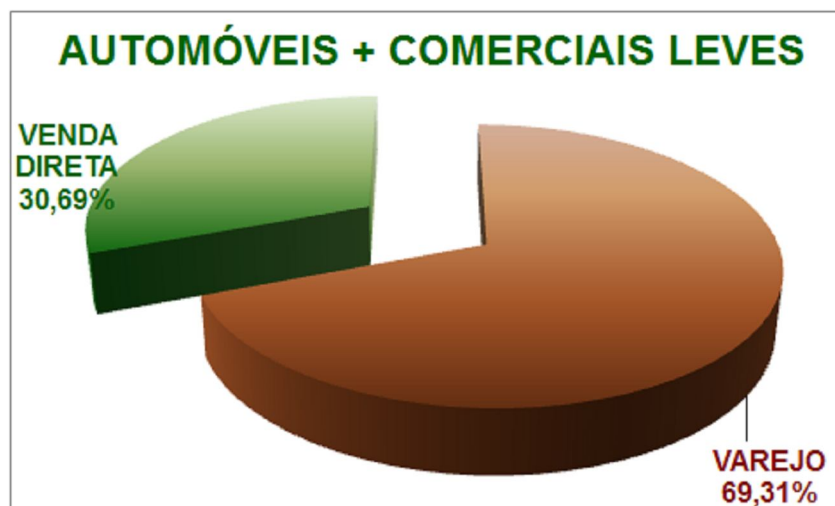
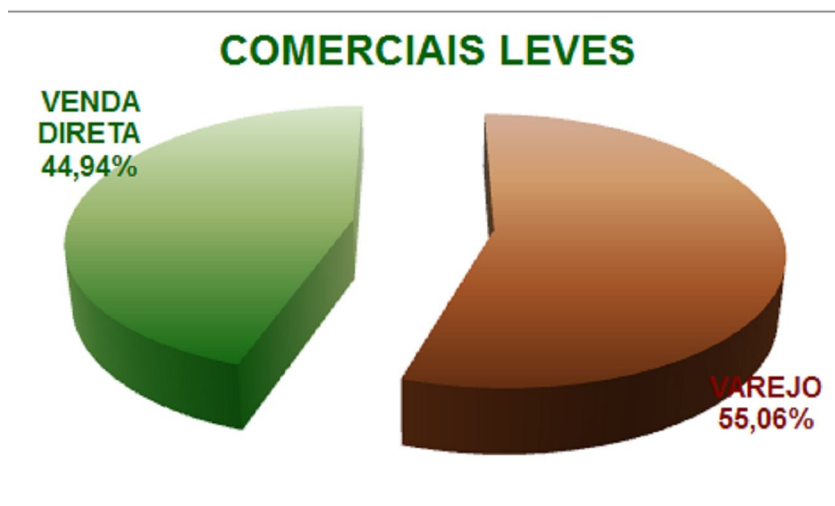
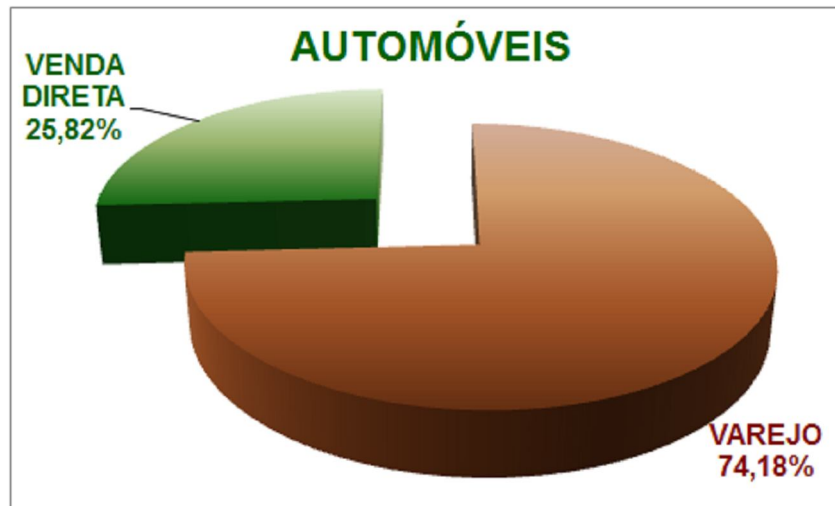
MODELOS MAIS EMPLACADOS - ACUMULADO ATÉ AGOSTO/2014

Furgões Pequenos

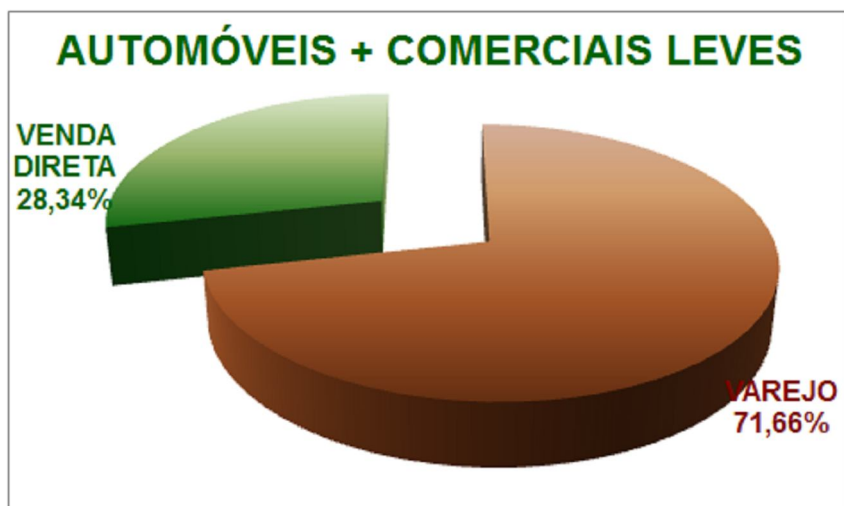
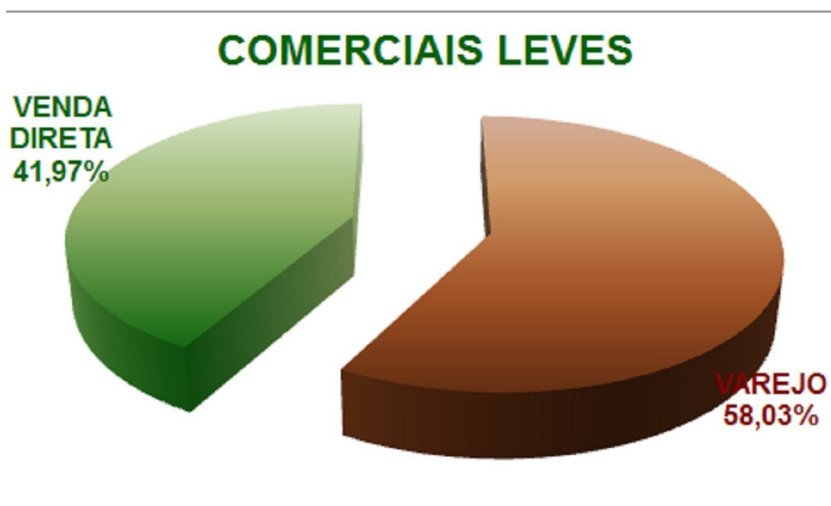
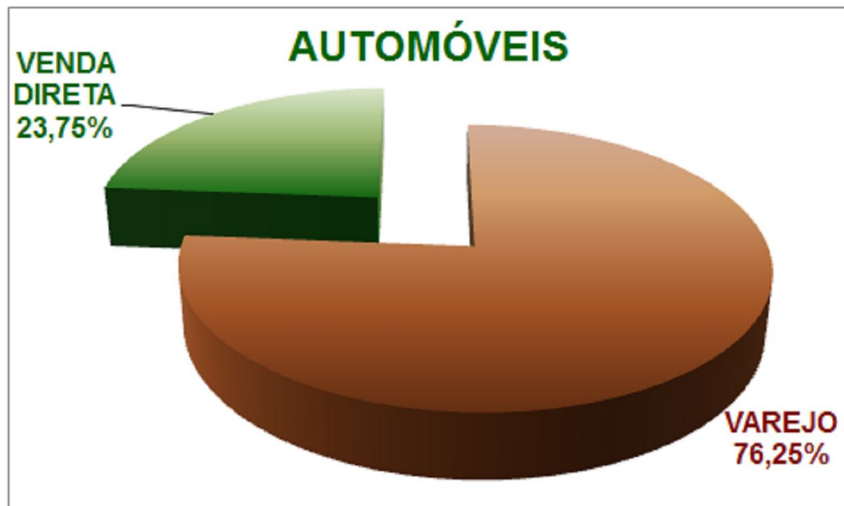
	Modelos	Jul	Ago		Acumulado (Jan à Dez)	Part.(%) s/ Total
1°	FIAT /FIORINO	2.250	1.972	▼	15.356	73,43%
2°	RENAULT/KANGOO	395	188	▼	2.512	12,01%
3°	FIAT /DOBLO	301	155	▼	2.367	11,32%
4°	PEUGEOT/PARTNER	24	28	▲	254	1,21%
5°	HAFEI/TOWNER	14	7	▼	181	0,87%
6°	CHANA/SC	10	4	▼	131	0,63%
7°	HAFEI/MINIVAN	5	6	▲	112	0,54%
	Total	2.999	2.360	▼	20.913	100%

SUB SEGMENTO	AGO	JUL		Acumulado 2014	Acumulado 2013	
CL - PICK-UP PEQUENA	32,80%	31,13%	▲	32,25%	31,10%	▲
CL - SUVs	36,29%	37,13%	▼	36,08%	33,95%	▲
CL - PICK-UP GRANDE	20,35%	21,04%	▼	20,63%	22,34%	▼
CL - FURGAO	6,95%	6,51%	▲	7,10%	9,16%	▼
CL - FURGAO PEQUENO	3,59%	4,18%	▼	3,93%	3,43%	▲
CL - OUTROS	0,02%	0,01%	▲	0,01%	0,01%	↔
Total	100%	100%		100%	100%	

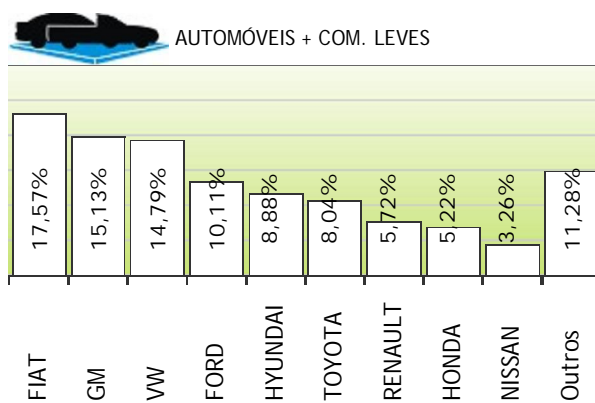
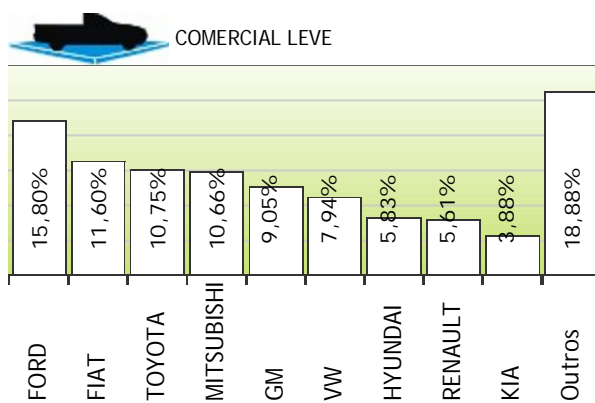
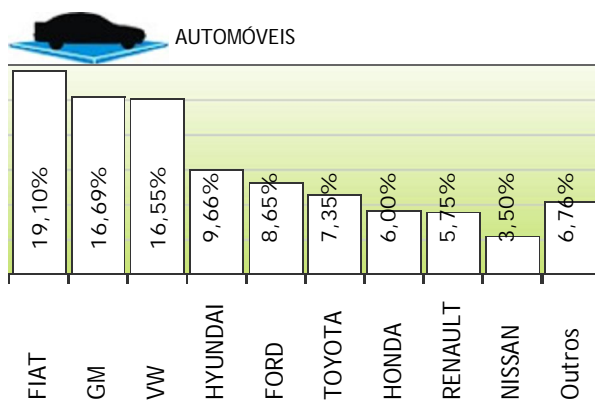
PARTICIPAÇÃO VENDA DIRETA E VENDA VAREJO AGOSTO/2014



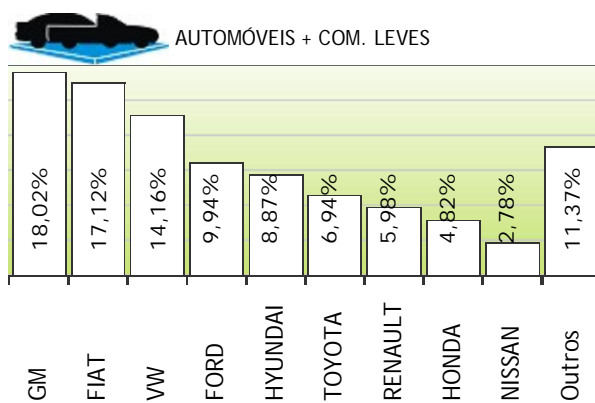
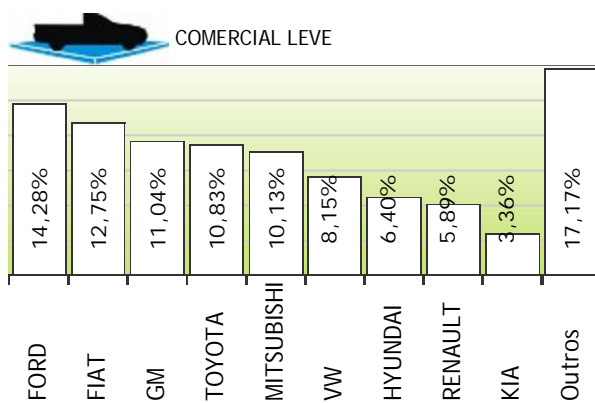
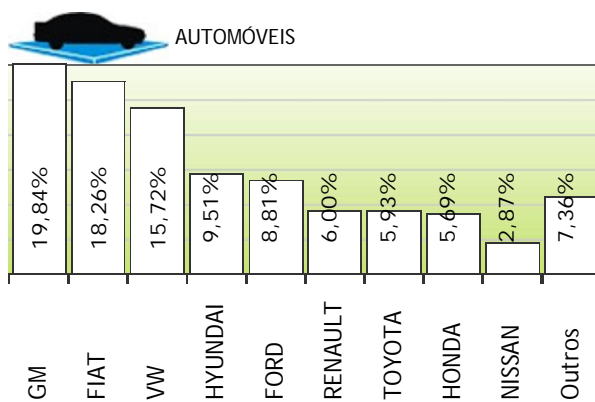
PARTICIPAÇÃO VENDA DIRETA E VENDA VAREJO ACUMULADO AGOSTO/2014



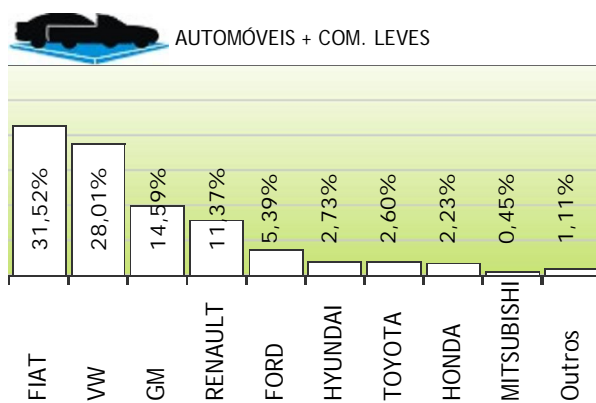
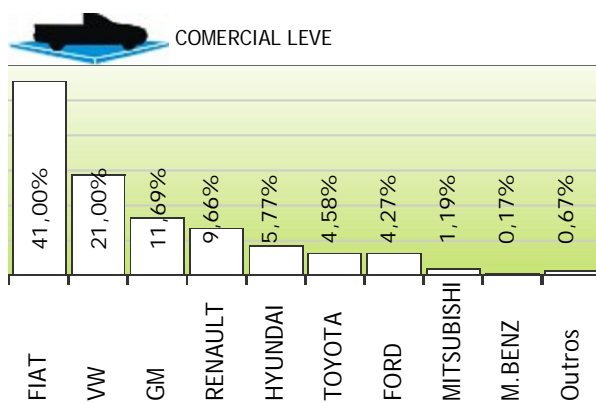
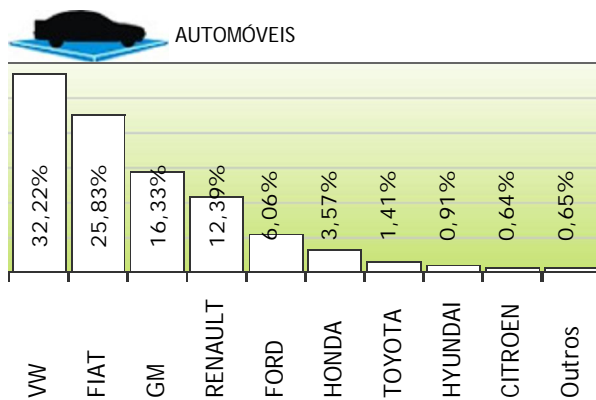
RANKING POR MARCA DE EMPLACAMENTOS VAREJO AGOSTO/2014



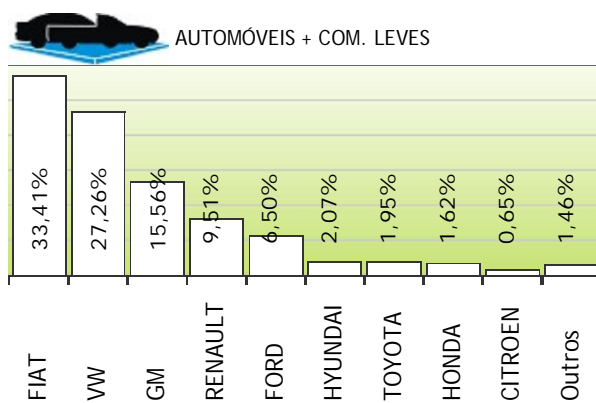
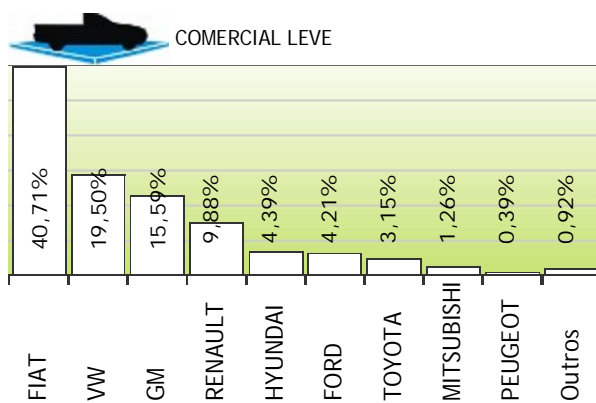
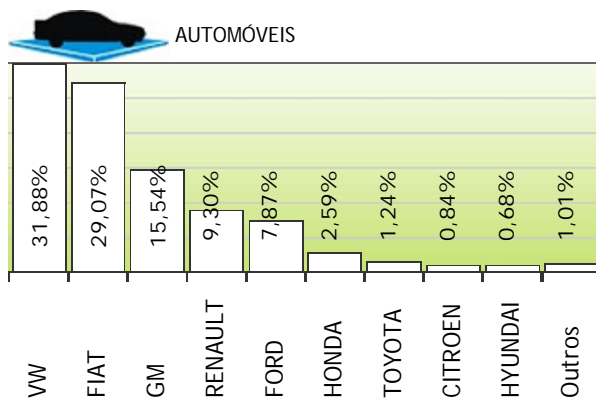
RANKING POR MARCA DE EMPLACAMENTOS VAREJO ACUMULADO AGOSTO/2014



RANKING POR MARCA DE EMPLACAMENTOS VENDAS DIRETA AGOSTO/2014



RANKING POR MARCA DE EMPLACAMENTOS VENDAS DIRETA ACUMULADO AGOSTO/2014



MODELOS MAIS EMPLACADOS AGOSTO/2014

VENDA DIRETA

VENDA VAREJO

Automóveis

Modelos	Ago/14
1º GOL	7.068
2º UNO	4.580
3º VOYAGE	4.187
4º PALIO	3.390
5º SANDERO	3.338
6º ONIX	2.567
7º SIENA	1.925
8º FOX/CROSS FOX	1.842
9º LOGAN	1.703
10º PRISMA	1.528
11º SPIN	1.375
12º COBALT	1.322
13º UP	963
14º FIESTA	879
15º WEEKEND	864
16º CIVIC	850
17º FIT	842
18º COROLLA	672
19º FOCUS	654
20º FLUENCE	584
21º HB20	489
22º CELTA	486
23º FOCUS SEDAN	478
24º FIESTA SEDAN	406
25º LINEA	355
26º IDEA	353
27º DOBLO	349
28º PUNTO	338
29º MARCH	330
30º JETTA	321
31º SPACE FOX	313
32º ETIOS SEDAN	307
33º HB20S	283
34º CLIO	276
35º POLO SEDAN	275
36º SENTRA	249
37º CLASSIC	248
38º GOLF	221
39º I30	213
40º FUSION	208
41º CRUZE SEDAN	194
42º LIVINA	186
43º NEW FIESTA	167
44º ELANTRA	143
45º C3	143
46º VERSA	137
47º AZERA	129
48º 208	125
49º ETIOS HB	124
50º C4L	123

Comerciais Leves

Modelos	Ago/14
1º STRADA	9.810
2º SAVEIRO	4.921
3º S10	1.744
4º DUSTER	1.649
5º MONTANA	1.446
6º FIORINO	1.157
7º MASTER	1.011
8º AMAROK	949
9º HILUX	883
10º ECOSPORT	711
11º DUCATO	672
12º TUCSON	671
13º IX35	669
14º FRONTIER	547
15º RANGER	482
16º HILUX SW4	430
17º HR	377
18º SANTAFE	269
19º L200	201
20º KANGOO	109
21º TRAILBLAZER	101
22º DOBLO	97
23º KOMBI	94
24º DAILY 3514	86
25º PAJERO	75
26º TIGUAN	47
27º SPRINTER 311	43
28º ASX	42
29º FORESTER	40
30º TRACKER	39
31º MACAN	33
32º C3 AIRCROSS	29
33º EDGE	28
34º Outlander	23
35º CAPTIVA	21
36º FREEMONT	18
37º PARTNER	17
38º HWKCS34	14
39º DAILY	13
40º JUMPER	12
41º HOGGAR	11
42º TOUAREG	10
43º RAV4	8
44º GVITARA	8
45º JIMNY	5
46º SPRINTER	5
47º BOXER	5
48º TRANSIT	5
49º 3008	5
50º RX 350	3

Automóveis

Modelos	Ago/14
1º PALIO	10.915
2º HB20	8.585
3º ONIX	7.718
4º FIESTA	7.626
5º GOL	7.130
6º SIENA	6.544
7º FOX/CROSS FOX	6.506
8º UNO	6.342
9º COROLLA	5.272
10º PRISMA	5.189
11º UP	4.883
12º HB20S	4.310
13º FIT	4.038
14º SANDERO	3.940
15º CLASSIC	3.837
16º CIVIC	3.725
17º ETIOS HB	3.110
18º VOYAGE	2.656
19º LOGAN	2.324
20º COBALT	2.305
21º C3	2.129
22º CLIO	1.963
23º MARCH	1.962
24º ETIOS SEDAN	1.863
25º 208	1.673
26º SPIN	1.620
27º FOCUS	1.564
28º CRUZE SEDAN	1.365
29º PUNTO	1.215
30º NEW FIESTA	1.172
31º GOLF	1.138
32º VERSA	1.113
33º CITY	926
34º SENTRA	883
35º FUSION	858
36º IDEA	853
37º CRUZE HB	839
38º CELTA	771
39º FIESTA SEDAN	732
40º JETTA	624
41º C4L	528
42º 320	521
43º DOBLO	435
44º FOCUS SEDAN	383
45º SPACE FOX	382
46º WEEKEND	381
47º LANCER	330
48º QQ	323
49º 500	322
50º 308	309

Comerciais Leves

Modelos	Ago/14
1º ECOSPORT	4.024
2º STRADA	3.040
3º HILUX	2.480
4º S10	2.117
5º SAVEIRO	2.101
6º DUSTER	1.822
7º RANGER	1.671
8º L200	1.353
9º PAJERO	1.143
10º ASX	924
11º HILUX SW4	916
12º SPORTAGE	908
13º FIORINO	815
14º CRV	812
15º TUCSON	753
16º TRACKER	706
17º IX35	635
18º RAV4	603
19º Outlander	559
20º EVOQUE	536
21º C3 AIRCROSS	520
22º AMAROK	495
23º HR	367
24º K2500	336
25º FRONTIER	322
26º MONTANA	308
27º Q3	306
28º TIGUAN	283
29º JOURNEY	281
30º X60	248
31º FREEMONT	231
32º GVITARA	221
33º SPRINTER 311	220
34º DAILY 3514	215
35º JIMNY	201
36º SORENTO	199
37º TIGGO	188
38º CHEROKEE	186
39º DUCATO	185
40º MASTER	182
41º CAPTIVA	181
42º X1	181
43º XC60	168
44º EDGE	158
45º JUMPER	154
46º BOXER	130
47º DISCOVERY	95
48º SPRINTER	93
49º RANGE ROVER	90
50º SANTAFE	89

MODELOS MAIS EMPLACADOS ACUMULADO AGOSTO/2014

VENDA DIRETA

VENDA VAREJO

Automóveis

Comerciais Leves

Automóveis

Comerciais Leves

Modelos	ago/14
1º GOL	57.778
2º UNO	37.255
3º PALIO	29.585
4º VOYAGE	28.282
5º SANDERO	19.524
6º FIESTA	16.384
7º SIENA	15.959
8º FOX/CROSS FOX	14.685
9º ONIX	11.839
10º CELTA	10.211
11º COBALT	10.083
12º SPIN	9.839
13º LOGAN	9.135
14º PRISMA	8.374
15º UP	6.791
16º PALIO WEEKEND	5.820
17º DOBLO	5.496
18º CIVIC	5.027
19º FIESTA SEDAN	4.500
20º COROLLA	4.463
21º HB20	4.184
22º FLUENCE	3.407
23º IDEA	3.329
24º FIT	3.122
25º CLASSIC	2.952
26º SPACE FOX	2.821
27º PUNTO	2.802
28º FOCUS SEDAN	2.798
29º LINEA	2.656
30º FOCUS	2.452
31º ETIOS SEDAN	2.266
32º HB20S	2.175
33º CRUZE SEDAN	1.977
34º LIVINA	1.748
35º FUSION	1.533
36º MARCH	1.448
37º I30	1.338
38º POLO SEDAN	1.317
39º WEEKEND	1.300
40º JETTA	1.279
41º ETIOS HB	1.267
42º SENTRA	1.210
43º C3	1.208
44º CITY	1.193
45º CLIO	1.166
46º ELANTRA	1.152
47º C4L	1.136
48º GOLF	898
49º 208	841
50º AZERA	749

Modelos	ago/14
1º STRADA	69.803
2º SAVEIRO	30.823
3º MONTANA	17.306
4º S10	14.771
5º DUSTER	12.885
6º FIORINO	9.772
7º AMAROK	7.757
8º MASTER	6.662
9º DUCATO	5.815
10º TUCSON	5.131
11º ECOSPORT	4.778
12º FRONTIER	4.675
13º HILUX	4.575
14º RANGER	3.992
15º IX35	3.985
16º KOMBI	2.791
17º HR	2.327
18º HILUX SW4	2.179
19º DOBLO	1.840
20º L200	1.684
21º KANGOO	1.628
22º SANTAFE	1.511
23º TRAILBLAZER	866
24º PAJERO	613
25º C3 AIRCROSS	532
26º TIGUAN	489
27º TRACKER	395
28º FORESTER	394
29º BOXER	356
30º FREEMONT	342
31º DAILY 3514	339
32º ASX	284
33º EDGE	266
34º SPRINTER 311	261
35º CAPTIVA	206
36º PARTNER	202
37º HOGGAR	192
38º JUMPER	190
39º RAV4	184
40º SPORTAGE	150
41º Outlander	138
42º TOUAREG	90
43º 3008	81
44º RENAULT	72
45º MACAN	71
46º DAILY	68
47º HWKCS34	57
48º CAYENNE	57
49º T4	52
50º JIMNY	51

Modelos	ago/14
1º PALIO	83.273
2º ONIX	79.487
3º HB20	71.480
4º FIESTA	67.562
5º GOL	64.368
6º SIENA	56.379
7º FOX/CROSS FOX	51.436
8º PRISMA	46.100
9º UNO	44.327
10º SANDERO	40.137
11º HB20S	33.404
12º COROLLA	32.735
13º CIVIC	30.739
14º CLASSIC	28.537
15º UP	28.406
16º FIT	26.309
17º VOYAGE	23.937
18º ETIOS HB	21.993
19º LOGAN	20.614
20º C3	18.790
21º COBALT	18.506
22º CELTA	17.610
23º PUNTO	15.603
24º 208	14.461
25º ETIOS SEDAN	14.358
26º SPIN	13.667
27º FOCUS	12.892
28º CITY	12.537
29º MARCH	12.272
30º CRUZE SEDAN	12.039
31º CLIO	11.221
32º GOLF	11.040
33º CRUZE HB	10.414
34º AGILE	9.409
35º IDEA	9.113
36º NEW FIESTA	8.305
37º SENTRA	7.907
38º VERSA	7.341
39º FUSION	7.058
40º FIESTA SEDAN	5.238
41º C4L	5.238
42º JETTA	4.554
43º PALIO WEEKEND	4.541
44º SONIC	4.209
45º 320	3.646
46º KA	3.491
47º FOCUS SEDAN	3.445
48º 500	3.405
49º 308	3.284
50º SPACE FOX	3.146

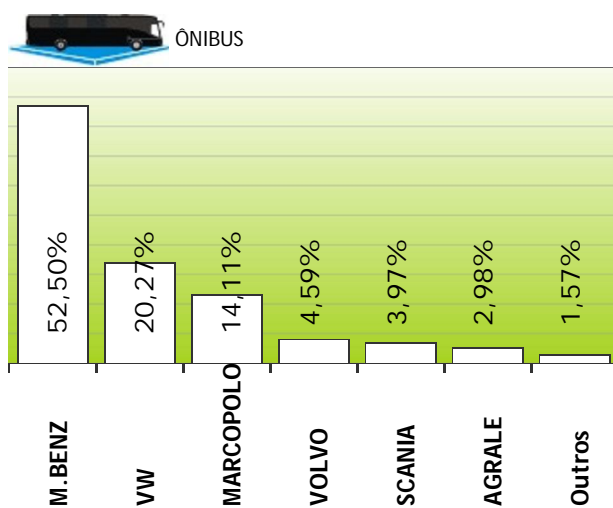
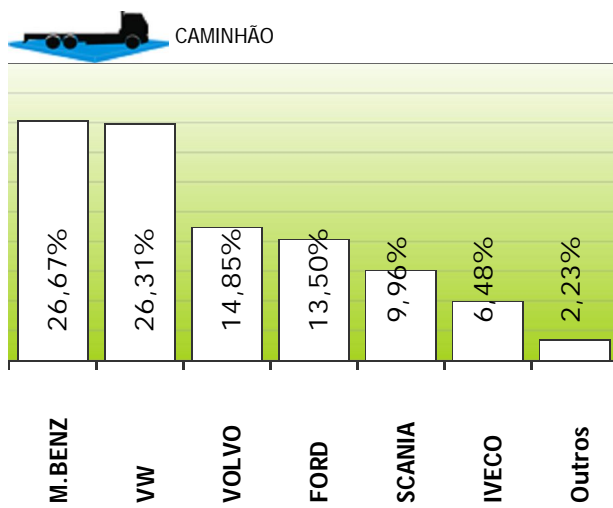
Modelos	ago/14
1º ECOSPORT	31.242
2º STRADA	30.947
3º HILUX	22.267
4º S10	18.517
5º SAVEIRO	17.903
6º DUSTER	16.916
7º RANGER	11.840
8º L200	11.350
9º TRACKER	9.817
10º PAJERO	9.110
11º ASX	7.372
12º HILUX SW4	6.688
13º TUCSON	6.617
14º SPORTAGE	6.348
15º IX35	5.891
16º FIORINO	5.584
17º RAV4	5.339
18º MONTANA	4.876
19º CRV	4.632
20º Outlander	4.440
21º C3 AIRCROSS	4.352
22º AMAROK	4.078
23º EVOQUE	3.922
24º HR	3.031
25º FRONTIER	2.952
26º K2500	2.852
27º X60	2.661
28º TIGUAN	2.468
29º Q3	2.400
30º FREEMONT	2.110
31º DAILY 3514	1.917
32º GVITARA	1.904
33º JOURNEY	1.588
34º X1	1.555
35º SPRINTER 311	1.503
36º TIGGO	1.495
37º SORENTO	1.470
38º JIMNY	1.453
39º DUCATO	1.424
40º XC60	1.405
41º SANTAFE	1.342
42º EDGE	1.310
43º KOMBI	1.297
44º BOXER	1.230
45º CHEROKEE	1.117
46º JUMPER	1.103
47º CAPTIVA	1.083
48º TRANSIT	1.024
49º DISCOVERY	953
50º MASTER	905

EMPLACAMENTO CAMINHÕES E ÔNIBUS AGOSTO/2014

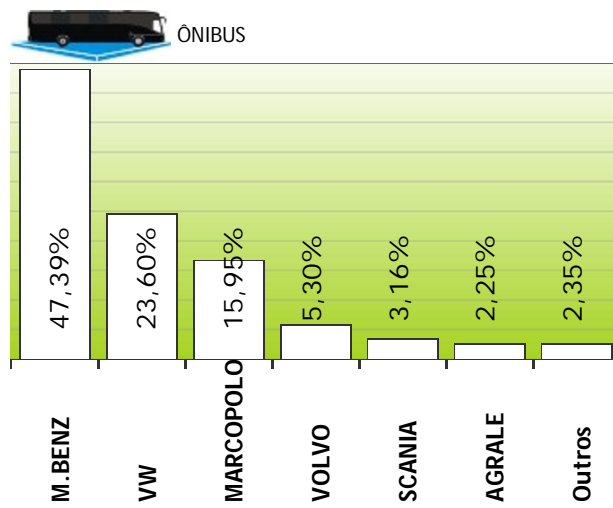
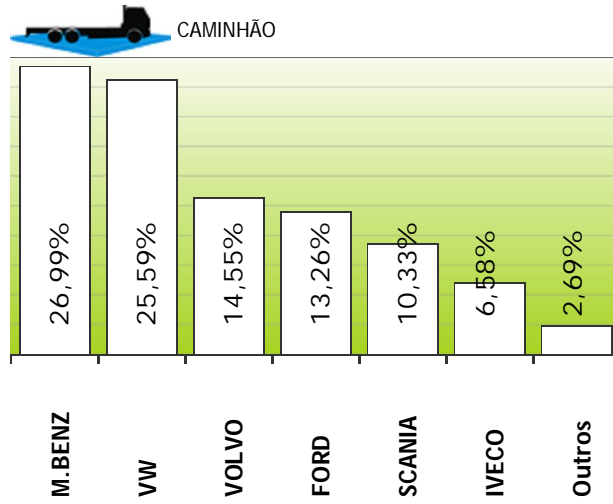
SEGMENTO	2014	2014	ACUMUL.	2013	
	AGO (A)	JUL (B)	2014 (C)	AGO (D)	ACUMUL. (E)
c) Caminhões	10.926	12.492	88.710	13.376	102.975
d) Ônibus	2.417	2.481	19.873	3.111	23.060
(c + d)	13.343	14.973	108.583	16.487	126.035

SEGMENTO	VARIÇÃO PERCENTUAL						PARTICIPAÇÃO % NO ACUMULADO		
	(A/B)		(A/D)		(C/E)		2014	2013	
c) Caminhões	-12,54	▼	-18,32	▼	-13,85	▼	2,70	▼	2,86
d) Ônibus	-2,58	▼	-22,31	▼	-13,82	▼	0,60	▼	0,64
(c + d)	-10,89	▼	-19,07	▼	-13,85	▼	3,30	▼	3,51

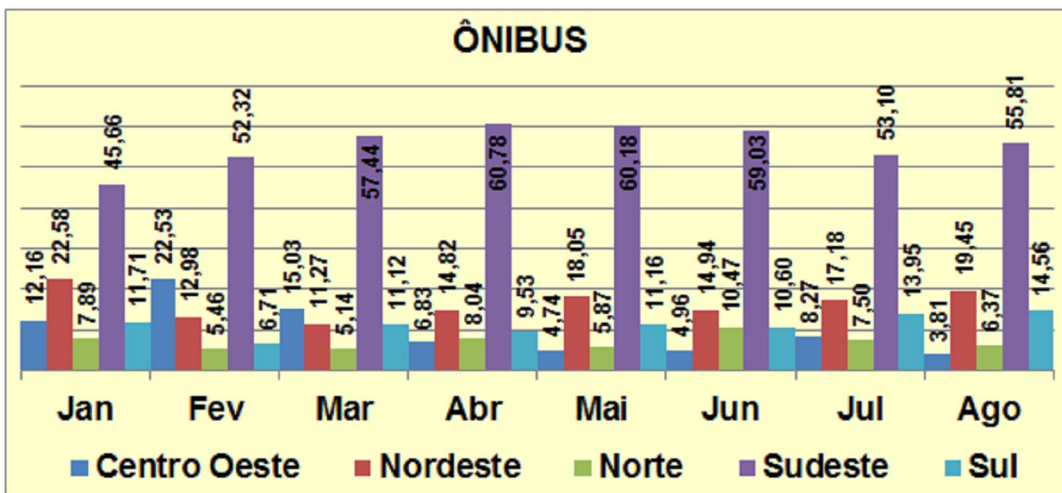
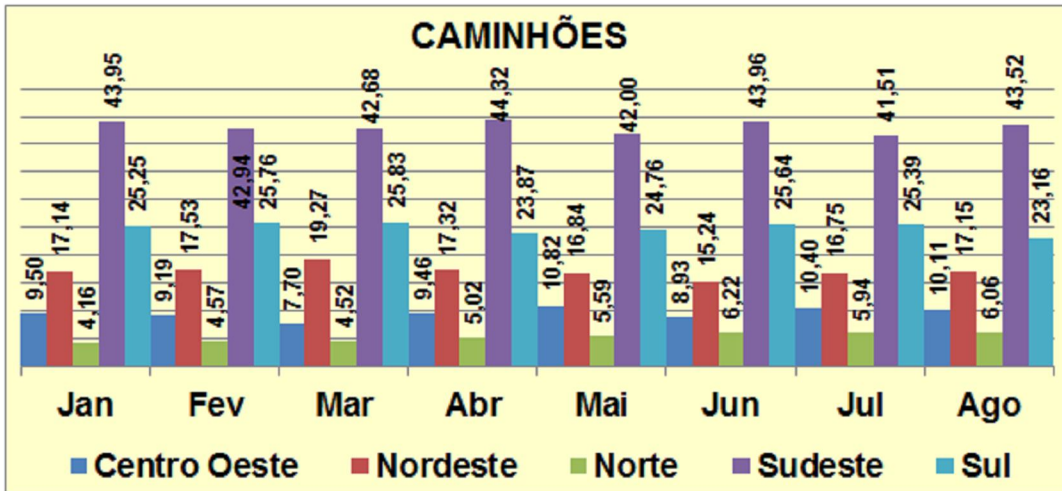
PARTICIPAÇÃO DE MERCADO - CAMINHÕES E ÔNIBUS AGOSTO/2014



PARTICIPAÇÃO DE MERCADO - CAMINHÕES E ÔNIBUS ACUMULADO AGOSTO/2014



EMPLACAMENTOS / REGIÕES - CAMINHÕES E ÔNIBUS AGOSTO/2014



RANKING POR MARCA AGOSTO/2014

CAMINHÕES

Modelos	QUANT.	PART.
1º M.BENZ	2.914	26,67%
2º VW	2.875	26,31%
3º VOLVO	1.622	14,85%
4º FORD	1.475	13,50%
5º SCANIA	1.088	9,96%
6º IVECO	708	6,48%
7º MAN	108	0,99%
8º AGRALE	44	0,40%
9º INTERNATIONAL	32	0,29%
10º HYUNDAI	27	0,25%
11º DAF	14	0,13%
12º JMC	6	0,05%
13º JBC	6	0,05%
14º FOTON	3	0,03%
15º SINOTRUK	2	0,02%
16º SHACMAN	1	0,01%
17º RENAULT	1	0,01%

ÔNIBUS

Modelos	QUANT.	PART.
1º M.BENZ	1.269	52,50%
2º VW	490	20,27%
3º MARCOPOLO	341	14,11%
4º VOLVO	111	4,59%
5º SCANIA	96	3,97%
6º AGRALE	72	2,98%
7º IVECO	24	0,99%
8º JINBEI	7	0,29%
9º INTERNATIONAL	6	0,25%

RANKING POR MARCA DE EMPLACAMENTOS ACUMULADO 2014

CAMINHÕES

Modelos	QUANT.	PART.
1º M.BENZ	23.945	26,99%
2º VW	22.700	25,59%
3º VOLVO	12.907	14,55%
4º FORD	11.765	13,26%
5º SCANIA	9.164	10,33%
6º IVECO	5.839	6,58%
7º INTERNATIONAL	900	1,01%
8º MAN	553	0,62%
9º AGRALE	276	0,31%
10º HYUNDAI	176	0,20%
11º SINOTRUK	171	0,19%
12º DAF	116	0,13%
13º JMC	70	0,08%
14º JBC	46	0,05%
15º FOTON	41	0,05%
16º SHACMAN	36	0,04%
17º RENAULT	2	0,00%
18º KENWORTH	2	0,00%

ÔNIBUS

Modelos	QUANT.	PART.
1º M.BENZ	9.417	47,39%
2º VW	4.691	23,60%
3º MARCOPOLO	3.169	15,95%
4º VOLVO	1.054	5,30%
5º SCANIA	628	3,16%
6º AGRALE	447	2,25%
7º IVECO	419	2,11%
8º INTERNATIONAL	31	0,16%
9º JINBEI	8	0,04%
10º FORD	1	0,01%

MODELOS MAIS EMPLACADOS - ACUMULADO ATÉ AGOSTO/2014

CAMINHÃO

Semi-Leve

	Modelos	Jul	Ago		Acumulado (Jan à Dez)	Part. (%) s/ Total
1°	M.BENZ /SPRINTER 515	136	137	▲	1.393	41,73%
2°	M.BENZ /SPRINTER 415	81	91	▲	647	19,38%
3°	VW /5.150	89	71	▼	530	15,88%
4°	IVECO/DAILY 55C17	62	71	▲	414	12,40%
5°	IVECO/DAILY 45S17	25	20	▼	274	8,21%
6°	JMC/N601	3	1	▼	34	1,02%
7°	FOTON/AUMARK 638I	5	2	▼	19	0,57%
8°	FORD /F350	2	0	▼	10	0,30%
9°	IVECO/DAILY 4514	0	0	▼	8	0,24%
10°	IVECO/DAILY 70C17	1	0	▼	2	0,06%
	Total	404	394	▼	3.338	100%

Leve

	Modelos	Jul	Ago		Acumulado (Jan à Dez)	Part. (%) s/ Total
1°	VW /8.160	490	473	▼	3.430	20,70%
2°	FORD /CARGO 816	470	369	▼	3.265	19,71%
3°	M.BENZ /ACCELO 815	596	463	▼	3.119	18,83%
4°	M.BENZ /ACCELO 1016	310	303	▼	2.402	14,50%
5°	VW /10.160	345	259	▼	2.155	13,01%
6°	VW /9.160	90	162	▲	929	5,61%
7°	IVECO/DAILY 70C17	180	144	▼	809	4,88%
8°	HYUNDAI/HD 78	44	27	▼	176	1,06%
9°	AGRALE /8700	14	15	▲	84	0,51%
10°	JBC/SY1040	5	6	▲	46	0,28%
	Total	2.568	2.244	▼	16.567	100%

Médio

	Modelos	Jul	Ago		Acumulado (Jan à Dez)	Part. (%) s/ Total
1°	VW /13.190	300	233	▼	1.931	27,83%
2°	FORD /CARGO 1119	298	270	▼	1.458	21,01%
3°	M.BENZ /ATRON 1319	139	162	▲	958	13,81%
4°	IVECO/VERTIS	117	97	▼	916	13,20%
5°	FORD /CARGO 1319	119	85	▼	741	10,68%
6°	FORD /CARGO 1519	75	71	▼	451	6,50%
7°	M.BENZ /ATEGO 1419	33	18	▼	170	2,45%
8°	AGRALE /10000	15	8	▼	105	1,51%
9°	VW /15.180	10	7	▼	74	1,07%
10°	AGRALE /14000	6	17	▲	54	0,78%
	Total	1.121	973	▼	6.938	100%

MODELOS MAIS EMPLACADOS - ACUMULADO ATÉ AGOSTO/2014

Semi-Pesado

	Modelos	Jul	Ago		Acumulado (Jan à Dez)	Part.(%) s/ Total
1º	VW /24.280	654	599	▼	4.854	16,55%
2º	VOLVO/VM 270	327	394	▲	2.771	9,45%
3º	VW /26.280	234	193	▼	2.279	7,77%
4º	FORD /CARGO 2429	303	271	▼	2.171	7,40%
5º	M.BENZ /ATEGO 2426	236	214	▼	1.689	5,76%
6º	M.BENZ /ATRON 1719	226	180	▼	1.553	5,30%
7º	M.BENZ /ATRON 2324	235	234	▼	1.523	5,19%
8º	VW /17.190	144	206	▲	1.180	4,02%
9º	FORD /CARGO 2629	158	118	▼	1.173	4,00%
10º	VW /15.190	156	162	▲	1.164	3,97%
	Total	4.105	3.542	▼	29.321	100%

Pesado

	Modelos	Jul	Ago		Acumulado (Jan à Dez)	Part.(%) s/ Total
1º	SCANIA /R440	500	449	▼	4.142	12,73%
2º	VOLVO/FH 460	503	461	▼	3.939	12,11%
3º	M.BENZ /ATRON 2729	470	245	▼	3.516	10,81%
4º	VOLVO/FH 540	329	377	▲	2.847	8,75%
5º	SCANIA /P 360	224	148	▼	1.453	4,47%
6º	SCANIA /P310	176	179	▲	1.145	3,52%
7º	SCANIA /G 440	70	70	◀▶	917	2,82%
8º	M.BENZ /AXOR 2544	118	91	▼	830	2,55%
9º	M.BENZ /AXOR 3344	100	61	▼	771	2,37%
10º	M.BENZ /AXOR 2644	97	70	▼	733	2,25%
	Total	4.292	3.770	▼	32.537	100%

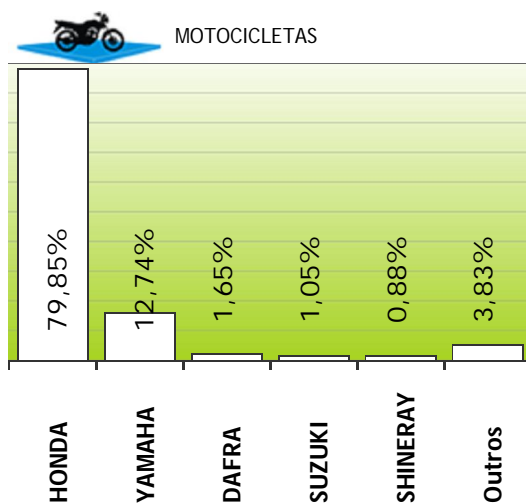
SUB SEGMENTO	AGO	JUL		Acumulado 2014	Acumulado 2013	
CA - SEMI-PESADO	35,59%	36,10%	▼	35,86%	34,01%	▲
CA - PESADO	37,88%	37,75%	▲	39,79%	38,21%	▲
CA - LEVE	22,55%	22,58%	▼	20,26%	23,51%	▼
CA - SEMI-LEVE	3,96%	3,55%	▲	4,08%	4,25%	▼
CA - OUTROS	0,03%	0,02%	▲	0,01%	0,02%	▼
Total	100%	100%		100%	100%	

EMPLACAMENTO MOTOCICLETAS AGOSTO/2014

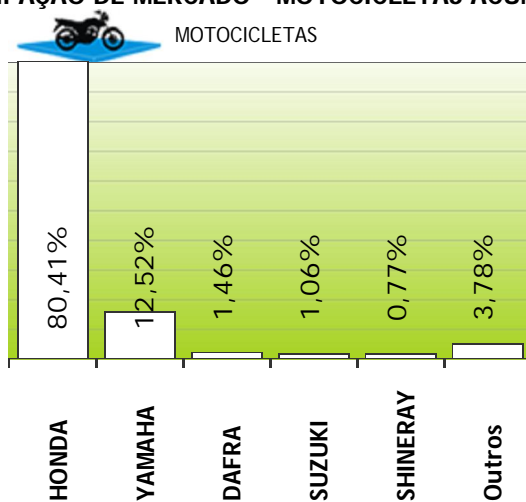
SEGMENTO	2014	2014	ACUMUL.	2013	ACUMUL.
	AGO (A)	JUL (B)	2014 (C)	AGO (D)	ACUMUL. (E)
e) Motos	111.320	121.016	950.048	129.091	1.011.566

SEGMENTO	VARIÇÃO PERCENTUAL			PARTICIPAÇÃO % NO ACUMULADO	
	(A/B)	(A/D)	(C/E)	2014	2013
e) Motos	-8,01 ▼	-13,77 ▼	-6,08 ▼	28,88 ▲	28,14

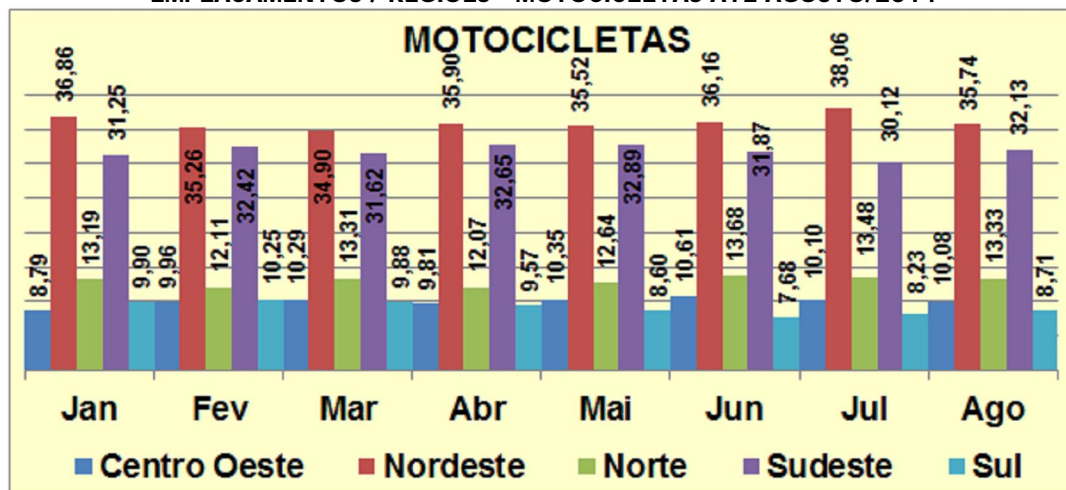
PARTICIPAÇÃO DE MERCADO - MOTOCICLETAS AGOSTO/2014



PARTICIPAÇÃO DE MERCADO - MOTOCICLETAS ACUMULADO



EMPLACAMENTOS / REGIÕES - MOTOCICLETAS ATÉ AGOSTO/2014



RANKING POR MARCA DE EMPLACAMENTOS AGOSTO/2014

MOTOS

	Modelos	QUANT.	PART.
1º	HONDA	88.888	79,85%
2º	YAMAHA	14.184	12,74%
3º	DAFRA	1.836	1,65%
4º	SUZUKI	1.164	1,05%
5º	SHINERAY	981	0,88%
6º	H.DAVIDSON	673	0,60%
7º	BMW	605	0,54%
8º	TRAXX	583	0,52%
9º	KAWASAKI	513	0,46%
10º	TRIUMPH	395	0,35%
11º	KASINSKI	148	0,13%
12º	WUYANG	141	0,13%
13º	FLASH	123	0,11%
14º	SUNDOWN	123	0,11%
15º	DAJIANG	121	0,11%
16º	IROS	102	0,09%
17º	DUCATI	87	0,08%
18º	MOTOCAR	69	0,06%
19º	LONCIN	67	0,06%
20º	BRAVAX	46	0,04%

RANKING POR MARCA DE EMPLACAMENTOS ACUMULADO 2014

MOTOS

	Modelos	QUANT.	PART.
1º	HONDA	763.919	80,41%
2º	YAMAHA	118.989	12,52%
3º	DAFRA	13.854	1,46%
4º	SUZUKI	10.086	1,06%
5º	SHINERAY	7.284	0,77%
6º	BMW	5.327	0,56%
7º	H.DAVIDSON	4.965	0,52%
8º	KAWASAKI	4.586	0,48%
9º	TRAXX	4.417	0,46%
10º	TRIUMPH	3.040	0,32%
11º	KASINSKI	2.265	0,24%
12º	FLASH	1.407	0,15%
13º	DAJIANG	1.181	0,12%
14º	SUNDOWN	1.106	0,12%
15º	IROS	961	0,10%
16º	WUYANG	751	0,08%
17º	DUCATI	738	0,08%
18º	BASHAN	541	0,06%
19º	LONCIN	511	0,05%
20º	BRAVAX	398	0,04%

MODELOS MAIS EMPLACADOS - ACUMULADO ATÉ AGOSTO/2014

MOTOCICLETAS

City

	Modelos	Jul	Ago		Acumulado (Jan à Dez)	Part. (%) s/ Total
1°	HONDA/CG150	30.766	26.946	▼	227.217	48,99%
2°	HONDA/CG 125	13.481	12.939	▼	117.184	25,27%
3°	YAMAHA /YBR 125	3.723	3.508	▼	33.720	7,27%
4°	YAMAHA /YS150 FAZER	3.347	3.421	▲	28.779	6,21%
5°	HONDA/CB 300R	2.574	2.504	▼	23.221	5,01%
6°	YAMAHA /FAZER 250	1.652	1.575	▼	14.152	3,05%
7°	DAFRA/RIVA 150	290	349	▲	2.650	0,57%
8°	SUZUKI /EN125	209	141	▼	2.138	0,46%
9°	SHINERAY/XY 150	216	203	▼	1.991	0,43%
10°	DAFRA/NEXT 250	197	202	▲	1.703	0,37%
	Total	57.784	53.004	▼	463.782	100%

Custon

	Modelos	Jul	Ago		Acumulado (Jan à Dez)	Part. (%) s/ Total
1°	H.DAVIDSON /XL 1200	114	136	▲	763	11,22%
2°	YAMAHA /XVS 950	58	70	▲	607	8,92%
3°	SHINERAY/XY 250	81	62	▼	540	7,94%
4°	H.DAVIDSON /XL 883	68	70	▲	486	7,14%
5°	DAFRA/KANSAS 150	56	54	▼	462	6,79%
6°	H.DAVIDSON /VRSCDX	49	58	▲	412	6,06%
7°	H.DAVIDSON /FLSTFB	63	50	▼	396	5,82%
8°	H.DAVIDSON /VRSCF	46	48	▲	383	5,63%
9°	HONDA/SHADOW 750	42	54	▲	354	5,20%
10°	H.DAVIDSON /FLSTF	43	54	▲	325	4,78%
	Total	861	908	▲	6.802	100%

Maxtrail

	Modelos	Jul	Ago		Acumulado (Jan à Dez)	Part. (%) s/ Total
1°	YAMAHA /XT 660	257	243	▼	2.510	23,05%
2°	BMW /F800 GS	263	289	▲	1.923	17,66%
3°	BMW/BMW R1200	135	73	▼	1.262	11,59%
4°	TRIUMPH/TIGER 800	133	120	▼	1.124	10,32%
5°	BMW /G650	129	99	▼	1.066	9,79%
6°	SHINERAY/YX125	158	162	▲	692	6,35%
7°	TRIUMPH/TIGER	118	96	▼	625	5,74%
8°	HONDA/XL 700V	39	52	▲	398	3,65%
9°	YAMAHA /TENERE 1200	42	29	▼	310	2,85%
10°	SUZUKI /VSTROM650	29	54	▲	270	2,48%
	Total	1.414	1.325	▼	10.890	100%

MODELOS MAIS EMPLACADOS - ACUMULADO ATÉ AGOSTO/2014

Naked / Roadster

	Modelos	Jul	Ago		Acumulado (Jan à Dez)	Part.(%) s/ Total
1º	HONDA/CB 500	283	291	▲	2.677	21,66%
2º	YAMAHA /XJ6	282	261	▼	2.270	18,36%
3º	HONDA/CB600	190	177	▼	2.067	16,72%
4º	HONDA/CB 1000R	190	226	▲	1.483	12,00%
5º	KAWASAKI /Z800	97	69	▼	735	5,95%
6º	KAWASAKI /ER 6N	49	41	▼	661	5,35%
7º	TRIUMPH/STREET TRIPLE	67	67	◀▶	461	3,73%
8º	BMW /F800 R	36	41	▲	420	3,40%
9º	SUZUKI /GSR750	38	62	▲	312	2,52%
10º	KAWASAKI /Z1000	59	55	▼	293	2,37%
	Total	1.402	1.419	▲	12.362	100%

Scooter / Cub

	Modelos	Jul	Ago		Acumulado (Jan à Dez)	Part.(%) s/ Total
1º	HONDA/BIZ	19.227	17.251	▼	149.776	57,05%
2º	HONDA/POP 100	8.847	7.928	▼	66.263	25,24%
3º	YAMAHA /T115 CRYPTON	1.343	1.227	▼	11.633	4,43%
4º	HONDA/PCX 150	1.678	1.667	▼	11.257	4,29%
5º	HONDA/LEAD 110	760	836	▲	6.719	2,56%
6º	SUZUKI /BURGMAN 125	254	293	▲	2.757	1,05%
7º	TRAXX/JL50	393	363	▼	2.713	1,03%
8º	DAFRA/ZIG 50	423	569	▲	2.705	1,03%
9º	DAFRA/CITYCOM 300I	289	259	▼	2.447	0,93%
10º	SHINERAY/XY 50	170	202	▲	1.463	0,56%
	Total	33.860	31.086	▼	262.513	100%

Sport

	Modelos	Jul	Ago		Acumulado (Jan à Dez)	Part.(%) s/ Total
1º	KAWASAKI /NINJA 300	171	152	▼	1.557	20,21%
2º	HONDA/CBR 600F	130	119	▼	952	12,36%
3º	HONDA/CBR 500R	141	121	▼	894	11,60%
4º	HONDA/CBR 250R	62	52	▼	575	7,46%
5º	BMW/S1000	62	59	▼	404	5,24%
6º	HONDA/HONDA CBR 1000RR	40	33	▼	380	4,93%
7º	TRIUMPH/DAYTONA	46	39	▼	301	3,91%
8º	KAWASAKI /NINJA 250	23	25	▲	245	3,18%
9º	KASINSKI /COMET 250R	9	15	▲	241	3,13%
10º	SUZUKI /GSXR750	22	45	▲	225	2,92%
	Total	933	911	▼	7.705	100%

MODELOS MAIS EMPLACADOS - ACUMULADO ATÉ AGOSTO/2014

Touring

	Modelos	Jul	Ago		Acumulado (Jan à Dez)	Part.(%) s/ Total
1º	H.DAVIDSON /FLHTK	70	66	▼	490	35,84%
2º	H.DAVIDSON /FLSTC	37	28	▼	271	19,82%
3º	H.DAVIDSON /FLHRC	26	23	▼	236	17,26%
4º	H.DAVIDSON /FLHX	16	36	▲	214	15,65%
5º	BMW/K 1600	14	11	▼	83	6,07%
6º	HONDA/GOLDW ING GL 1800	2	5	▲	30	2,19%
7º	TRIUMPH/TROPHY 1200	3	2	▼	16	1,17%
8º	KAWASAKI /CONCOURS	1	1	◀▶	11	0,80%
9º	BMW /R1200	0	3	▲	10	0,73%
10º	HONDA/GOLDW ING	2	0	▲	4	0,29%
	Total	171	175	▲	1.367	100%

Trail / Fun

	Modelos	Jul	Ago		Acumulado (Jan à Dez)	Part.(%) s/ Total
1º	HONDA/NXR150	13.934	12.451	▼	108.367	60,40%
2º	HONDA/XRE 300	3.130	2.799	▼	24.430	13,62%
3º	HONDA/NXR125	1.788	1.475	▼	13.911	7,75%
4º	YAMAHA /XTZ150	2.571	2.370	▼	10.916	6,08%
5º	YAMAHA /LANDER	351	500	▲	4.907	2,74%
6º	YAMAHA /XTZ 125	474	400	▼	4.441	2,48%
7º	YAMAHA /XTZ 250	490	535	▲	4.336	2,42%
8º	HONDA/NX-4	423	425	▲	2.561	1,43%
9º	SHINERAY/XY 150GY	249	299	▲	2.233	1,24%
10º	HONDA/NC 700X	154	133	▼	1.327	0,74%
	Total	24.025	21.792	▼	179.407	100%

EMPLACAMENTO IMPLEMENTO RODOVIÁRIO E MAQUINAS AGRÍCOLAS AGOSTO/2014

SEGMENTO	2014	2014	ACUMUL.	2013	
	AGO (A)	JUL (B)	2014 (C)	AGO (D)	ACUMUL. (E)
f) Imp. Rod.	4.446	4.726	37.819	6.305	44.652
Outros	9.774	10.028	71.723	9.774	68.495
g) Trator e Máq. agrícolas	6.182	6.126	43.388	7.179	52.322

SEGMENTO	VARIÇÃO PERCENTUAL						PARTICIPAÇÃO % NO ACUMULADO		
	(A/B)		(A/D)		(C/E)		2014	2013	
f) Imp. Rod.	-5,92	▼	-29,48	▼	-15,30	▼	1,15	▼	1,24
Outros	-2,53	▼	0,00	▲	4,71	▲	2,18	▲	1,91
g) Trator e Máq. agrícolas	0,91	▲	-13,89	▼	-17,08	▼	1,32	▼	1,46

EMPLACAMENTOS / REGIÕES - IMPLEMENTO RODOVIÁRIO AGOSTO/2014

