

RESUMO MENSAL JUNHO 2013

SEGMENTO	2013	2013	ACUMUL. 2013 (C)	2012	ACUMUL. (E)	Previsão MB	
	JUN (A)	MAI (B)		JUN (D)		JUN 2013	Acumulado 2013
a) Autos	232.653	232.013	1.321.897	274.584	1.273.845	248.444	2.951.648
b) Com. Leves	70.243	68.583	385.917	66.073	358.498	67.565	802.709
(a + b)	302.896	300.596	1.707.814	340.657	1.632.343	316.009	3.754.357
c) Caminhões	13.081	12.714	74.365	10.697	69.547	12.052	151.488
d) Ônibus	2.629	2.896	16.797	1.815	14.819	2.745	33.580
(c + d)	15.710	15.610	91.162	12.512	84.366	14.797	185.068
SubTotal	318.606	316.206	1.798.976	353.169	1.716.709	330.806	3.939.425
e) Motos	125.002	130.199	748.252	123.959	848.607	128.498	1.604.790
f) Imp. Rod.	5.535	5.301	31.657	4.061	25.214	0	0
Outros	8.082	8.524	49.025	7.268	44.473	0	0
TOTAL	457.225	460.230	2.627.910	488.457	2.635.003	459.304	5.544.215

SEGMENTO	VARIÇÃO PERCENTUAL						PARTICIPAÇÃO % NO ACUMULADO		
	(A/B)	(A/D)		(C/E)		2013		2012	
		▲	▼	▲	▼	▲	▼		
a) Autos	0,28	▲	-15,27	▼	3,77	▲	50,30	▲	48,34
b) Com. Leves	2,42	▲	6,31	▲	7,65	▲	14,69	▲	13,61
(a + b)	0,77	▲	-11,08	▼	4,62	▲	64,99	▲	61,95
c) Caminhões	2,89	▲	22,29	▲	6,93	▲	2,83	▲	2,64
d) Ônibus	-9,22	▼	44,85	▲	13,35	▲	0,64	▲	0,56
(c + d)	0,64	▲	25,56	▲	8,06	▲	3,47	▲	3,20
SubTotal	0,76	▲	-9,79	▼	4,79	▲	68,46	▲	65,15
e) Motos	-3,99	▼	0,84	▲	-11,83	▼	28,47	▼	32,21
f) Imp. Rod.	4,41	▲	36,30	▲	25,55	▲	1,20	▲	0,96
Outros	-5,19	▼	11,20	▲	10,24	▲	1,87	▲	1,69
TOTAL	-0,65	▼	-6,39	▼	-0,27	▼	100		100

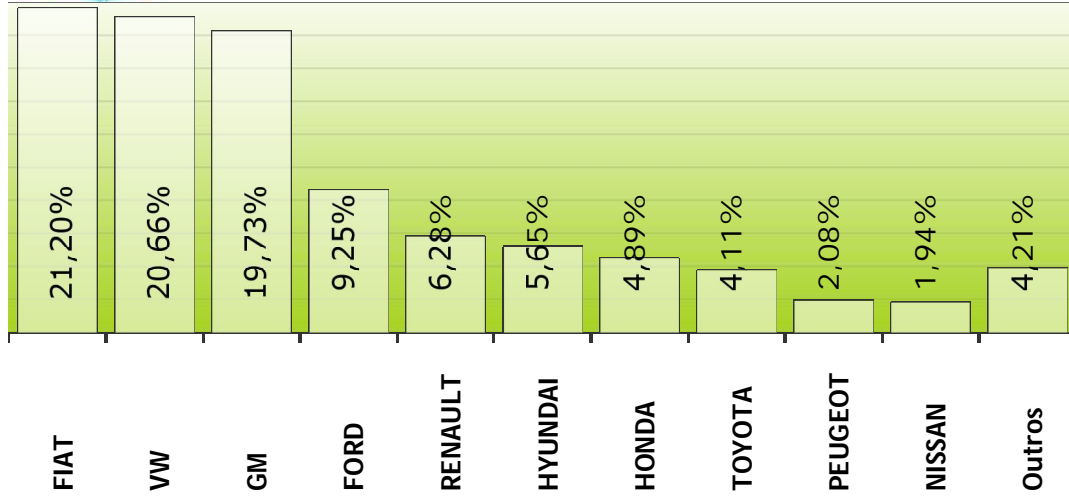
EMPLACAMENTO AUTOMÓVEIS E COMERCIAIS LEVES JUNHO/2013

SEGMENTO	2013	2013	ACUMUL.	2012		Previsão MB	
	JUN (A)	MAI (B)	2013 (C)	JUN (D)	ACUMUL. (E)	JUN 2013	Acumulado 2013
a) Autos	232.653	232.013	1.321.897	274.584	1.273.845	248.444	2.951.648
b) Com. Leves	70.243	68.583	385.917	66.073	358.498	67.565	802.709
(a + b)	302.896	300.596	1.707.814	340.657	1.632.343	316.009	3.754.357

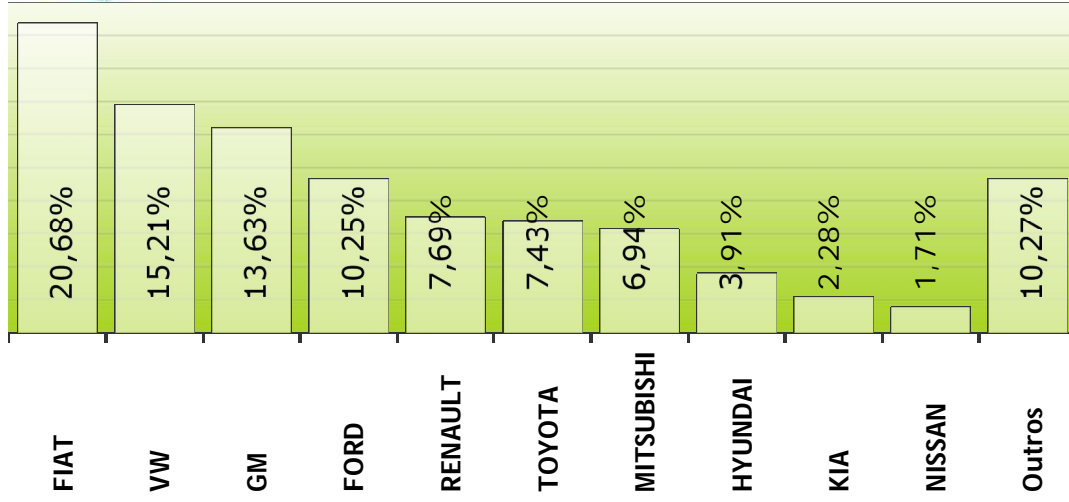
SEGMENTO	VARIÇÃO PERCENTUAL						PARTICIPAÇÃO % NO ACUMULADO		
	(A/B)	(A/D)		(C/E)		2013	2012		
a) Autos	0,28	▲	-15,27	▼	3,77	▲	50,30	▲	48,34
b) Com. Leves	2,42	▲	6,31	▲	7,65	▲	14,69	▲	13,61
(a + b)	0,77	▲	-11,08	▼	4,62	▲	64,99	▲	61,95



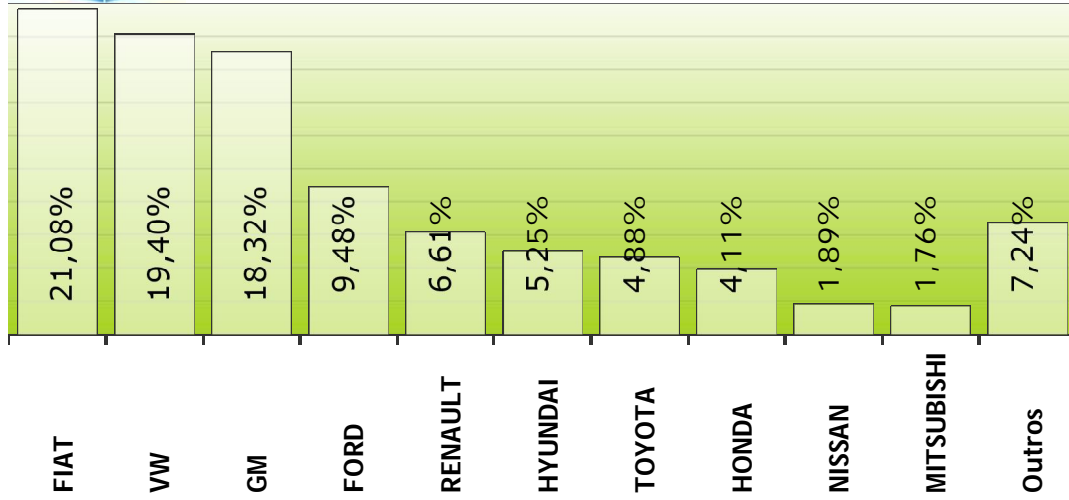
AUTOMÓVEIS



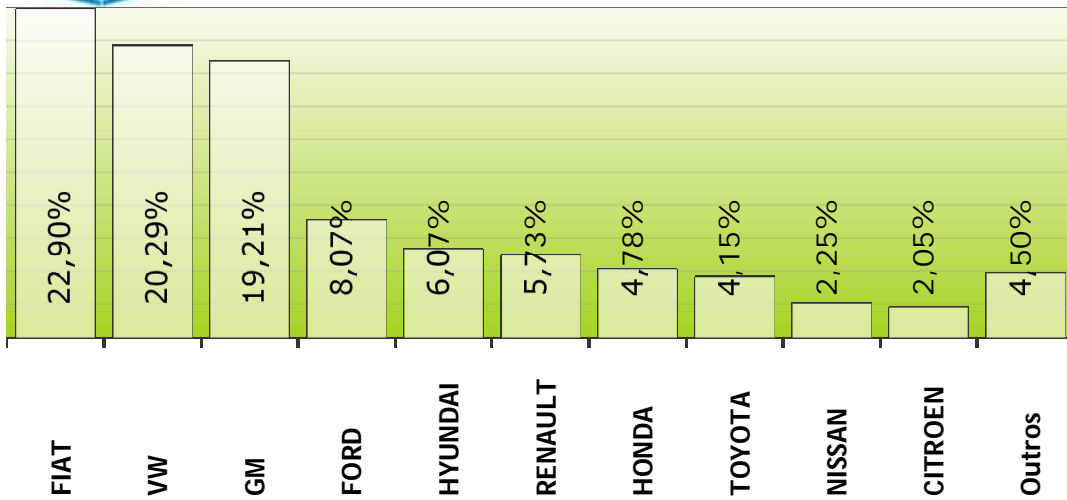
COMERCIAIS LEVES



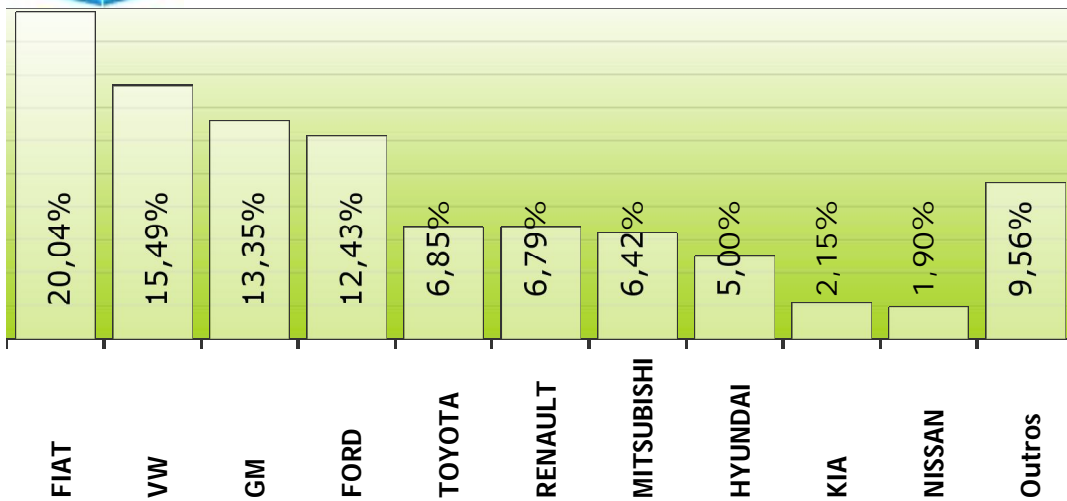
AUTOS + COMERCIAIS LEVES




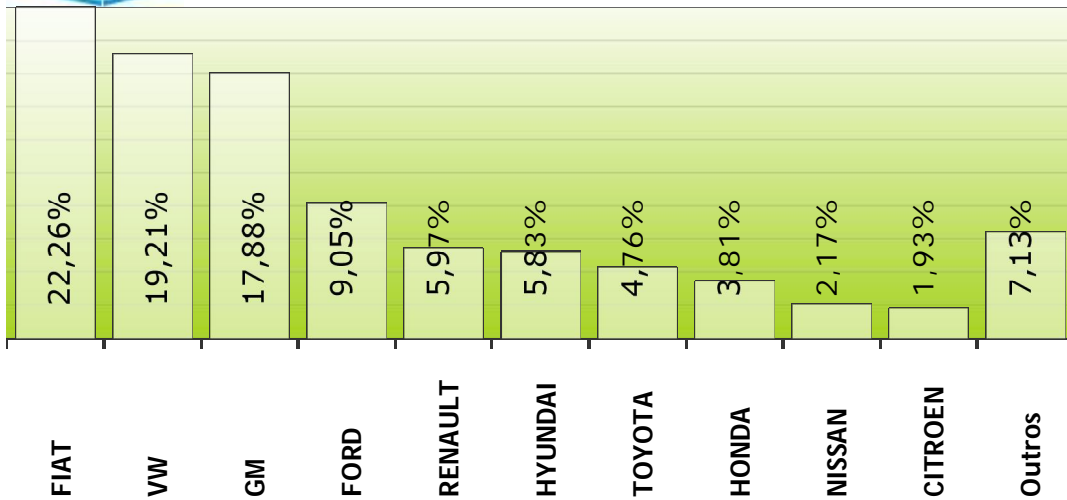
 AUTOMÓVEIS

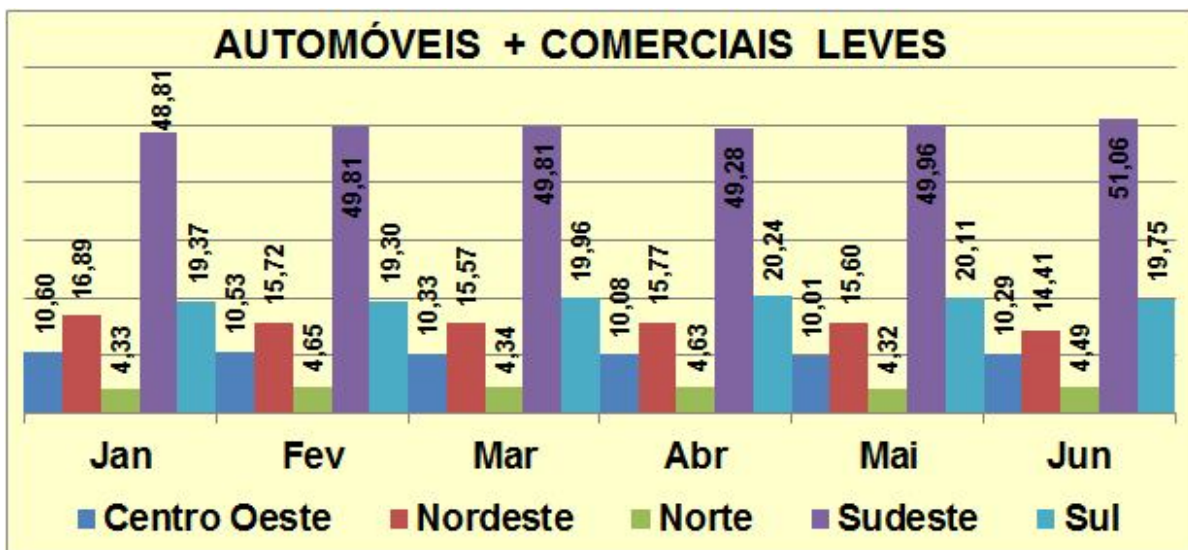
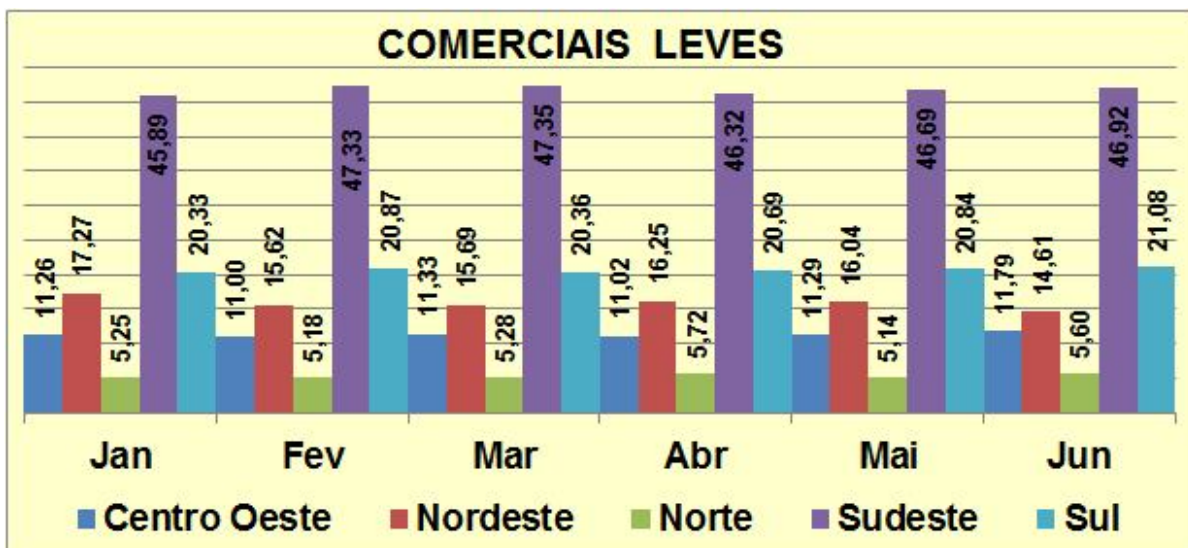
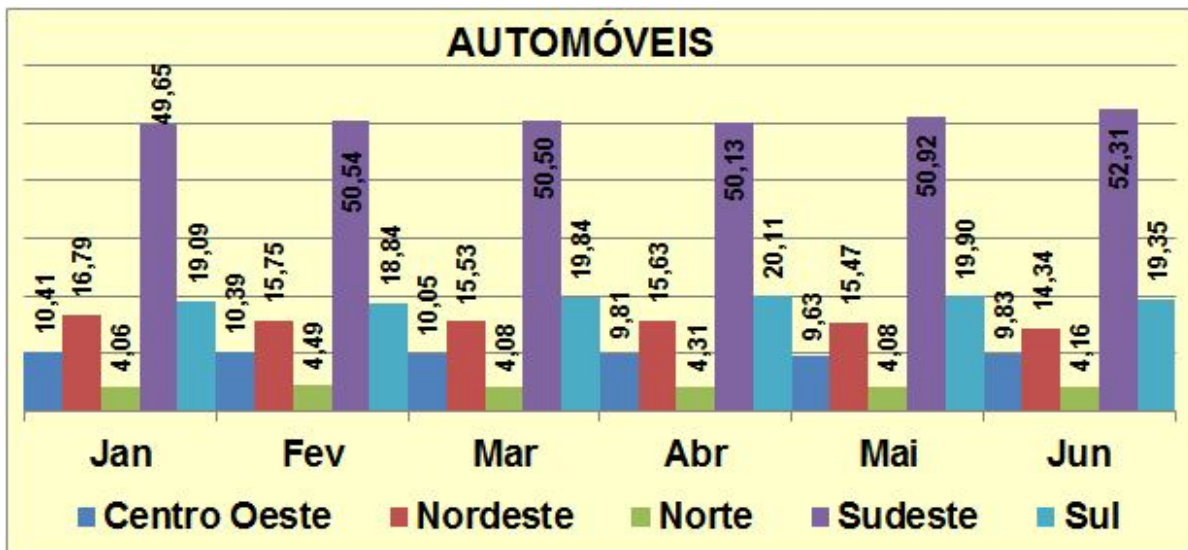


 COMERCIAIS LEVES



 AUTOS + COMERCIAIS LEVES





Automóveis

	Modelos	Jun/13
1º	VW /GOL	22.541
2º	FIAT /UNO	16.326
3º	FIAT /PALIO	14.088
4º	VW /FOX/CROSS FOX	13.807
5º	FORD /FIESTA	12.995
6º	GM /ONIX	9.743
7º	FIAT /SIENA	9.581
8º	GM /CLASSIC	9.195
9º	RENAULT/SANDERO	8.707
10º	HYUNDAI/HB20	8.408
11º	VW /VOYAGE	7.410
12º	GM /PRISMA	5.779
13º	HONDA/CIVIC	5.181
14º	GM /CELTA	5.004
15º	GM /COBALT	4.823
16º	TOYOTA /COROLLA	4.410
17º	HONDA/FIT	4.235
18º	HYUNDAI/HB20S	3.609
19º	GM /SPIN	3.513
20º	FIAT /PUNTO	3.318
21º	FORD /FIESTA SEDAN	3.276
22º	GM /AGILE	3.221
23º	TOYOTA /ETIOS HB	2.799
24º	RENAULT/CLIO	2.581
25º	CITROEN/C3	2.481
26º	PEUGEOT/208	2.392
27º	TOYOTA /ETIOS SEDAN	2.312
28º	RENAULT/LOGAN	2.275
29º	GM /CRUZE SEDAN	2.130
30º	FIAT /IDEA	2.091
31º	HONDA/CITY	1.955
32º	NISSAN /MARCH	1.819
33º	GM /CRUZE HB	1.607
34º	FORD /KA	1.542
35º	NISSAN /VERSA	1.424
36º	FORD /FOCUS	1.412
37º	VW /JETTA	1.129
38º	FIAT /PALIO WEEKEND	1.105
39º	VW /SPACE FOX	1.036
40º	RENAULT/FLUENCE	1.023
41º	FIAT /DOBLO	955
42º	FORD /FUSION	921
43º	PEUGEOT/308	898
44º	NISSAN /LIVINA	836
45º	FORD /NEW FIESTA	769
46º	VW /POLO SEDAN	742
47º	FIAT /LINEA	706
48º	FIAT /BRAVO	649
49º	VW /GOLF	637
50º	PEUGEOT/207	625

Comerciais Leves

	Modelos	Jun/13
1º	FIAT /STRADA	11.770
2º	VW /SAVEIRO	6.577
3º	FORD /ECOSPORT	5.622
4º	GM /S10	5.053
5º	RENAULT/DUSTER	4.134
6º	GM /MONTANA	3.964
7º	TOYOTA /HILUX	3.576
8º	NISSAN /L200	2.165
9º	VW /KOMBI	1.869
10º	VW /AMAROK	1.828
11º	NISSAN /PAJERO	1.438
12º	FIAT /FIORINO	1.280
13º	NISSAN /FRONTIER	1.198
14º	TOYOTA /HILUX SW4	1.135
15º	FORD /RANGER	1.091
16º	HYUNDAI/TUCSON	1.082
17º	HONDA/CRV	1.062
18º	NISSAN /ASX	1.032
19º	RENAULT/MASTER	1.002
20º	KIA/SPORTAGE	878
21º	FIAT /DUCATO	808
22º	HYUNDAI/IX35	729
23º	CITROEN/C3 AIRCROSS	670
24º	FIAT /DOBLO	620
25º	HYUNDAI/HR	576
26º	LAND ROVER /EVOQUE	567
27º	TOYOTA /RAV4	501
28º	KIA/SORENTO	390
29º	IVECO/DAILY 3514	387
30º	VW /TIGUAN	377
31º	GM /TRAILBLAZER	341
32º	JEEP /CHEROKEE	327
33º	HYUNDAI/SANTAFE	322
34º	KIA/K2500	318
35º	SUZUKI /GVITARA	296
36º	RENAULT/KANGOO	259
37º	PEUGEOT/BOXER	253
38º	FORD /EDGE	253
39º	LAND ROVER /FREELANDER	245
40º	CITROEN/JUMPER	244
41º	NISSAN /Outlander	242
42º	M.BENZ /SPRINTER 311	218
43º	GM /CAPTIVA	216
44º	BMW /X1	202
45º	LIFAN/X60	200
46º	FORD /TRANSIT	194
47º	LAND ROVER /DISCOVERY	155
48º	SUZUKI /JIMNY	148
49º	HAFEI/TOWNER	133
50º	AUDI /Q3	132

Automóveis

	Modelos	jun/13
1º	VW /GOL	121.353
2º	FIAT /UNO	96.505
3º	FIAT /PALIO	90.739
4º	VW /FOX/CROSS FOX	67.165
5º	HYUNDAI/HB20	61.837
6º	GM /ONIX	58.522
7º	FIAT /SIENA	55.960
8º	FORD /FIESTA	54.612
9º	VW /VOYAGE	48.949
10º	GM /CLASSIC	43.688
11º	RENAULT/SANDERO	42.761
12º	GM /CELTA	37.078
13º	GM /COBALT	28.984
14º	HONDA/CIVIC	26.192
15º	TOYOTA /COROLLA	24.858
16º	FIAT /PUNTO	21.871
17º	GM /PRISMA	21.083
18º	HONDA/FIT	20.669
19º	GM /SPIN	18.806
20º	CITROEN/C3	17.056
21º	FORD /KA	17.046
22º	TOYOTA /ETIOS HB	16.452
23º	HONDA/CITY	16.291
24º	GM /AGILE	15.181
25º	FORD /FIESTA SEDAN	14.601
26º	RENAULT/CLIO	14.159
27º	TOYOTA /ETIOS SEDAN	13.285
28º	FIAT /IDEA	11.835
29º	GM /CRUZE SEDAN	11.599
30º	NISSAN /MARCH	11.565
31º	FORD /FOCUS	10.787
32º	GM /CRUZE HB	10.774
33º	RENAULT/LOGAN	10.592
34º	NISSAN /VERSA	9.917
35º	HYUNDAI/HB20S	9.001
36º	FIAT /PALIO WEEKEND	7.143
37º	RENAULT/FLUENCE	7.058
38º	PEUGEOT/208	6.882
39º	VW /SPACE FOX	6.796
40º	PEUGEOT/207	6.652
41º	VW /JETTA	6.583
42º	FIAT /DOBLO	6.459
43º	VW /GOLF	5.672
44º	PEUGEOT/308	5.422
45º	VW /POLO SEDAN	5.202
46º	FIAT /BRAVO	4.772
47º	NISSAN /LIVINA	4.324
48º	GM /SONIC	4.137
49º	FIAT /LINEA	3.942
50º	HYUNDAI/I30	3.910

Comerciais Leves

	Modelos	jun/13
1º	FIAT /STRADA	62.023
2º	VW /SAVEIRO	34.060
3º	FORD /ECOSPORT	33.032
4º	GM /S10	26.536
5º	GM /MONTANA	22.204
6º	TOYOTA /HILUX	19.790
7º	RENAULT/DUSTER	19.129
8º	VW /AMAROK	11.647
9º	VW /KOMBI	10.925
10º	NISSAN /L200	10.548
11º	FORD /RANGER	9.200
12º	NISSAN /PAJERO	8.453
13º	HYUNDAI/TUCSON	8.126
14º	NISSAN /FRONTIER	7.323
15º	FIAT /FIORINO	6.823
16º	TOYOTA /HILUX SW4	5.927
17º	HYUNDAI/IX35	5.599
18º	FIAT /DUCATO	5.061
19º	RENAULT/MASTER	4.769
20º	KIA/SPORTAGE	4.719
21º	CITROEN/C3 AIRCROSS	4.390
22º	NISSAN /ASX	4.291
23º	HYUNDAI/HR	3.253
24º	VW /TIGUAN	3.056
25º	FORD /COURIER	3.005
26º	LAND ROVER /EVOQUE	2.787
27º	RENAULT/KANGOO	2.271
28º	FIAT /DOBLO	2.010
29º	KIA/K2500	1.985
30º	HONDA/CRV	1.969
31º	SUZUKI /GVITARA	1.925
32º	HYUNDAI/SANTAFE	1.914
33º	IVECO/DAILY 3514	1.747
34º	FORD /EDGE	1.713
35º	JEEP /CHEROKEE	1.690
36º	NISSAN /Outlander	1.499
37º	KIA/SORENTO	1.486
38º	M.BENZ /SPRINTER 311	1.472
39º	FIAT /FREEMONT	1.432
40º	CITROEN/JUMPER	1.427
41º	GM /TRAILBLAZER	1.400
42º	GM /CAPTIVA	1.381
43º	PEUGEOT/BOXER	1.367
44º	LAND ROVER /FREELANDER	1.271
45º	BMW/X1	1.231
46º	VOLVO/XC60	1.019
47º	FORD /TRANSIT	1.015
48º	LAND ROVER /DISCOVERY	900
49º	DODGE/JOURNEY	844
50º	HAFEI/TOWNER	836

RANKING POR MARCA JUNHO/2013

AUTOS

Modelos	QUANT.	PART.
1º FIAT	49.323	21,20%
2º VW	48.068	20,66%
3º GM	45.910	19,73%
4º FORD	21.525	9,25%
5º RENAULT	14.613	6,28%
6º HYUNDAI	13.139	5,65%
7º HONDA	11.372	4,89%
8º TOYOTA	9.559	4,11%
9º PEUGEOT	4.837	2,08%
10º NISSAN	4.521	1,94%
11º CITROEN	4.174	1,79%
12º JAC	1.205	0,52%
13º KIA	1.024	0,44%
14º BMW	984	0,42%
15º M.BENZ	618	0,27%
16º CHERY	495	0,21%
17º MITSUBISHI	442	0,19%
18º AUDI	342	0,15%
19º MINI	130	0,06%
20º SUZUKI	78	0,03%

COMERCIAIS LEVES

Modelos	QUANT.	PART.
1º FIAT	14.524	20,68%
2º VW	10.681	15,21%
3º GM	9.574	13,63%
4º FORD	7.203	10,25%
5º RENAULT	5.405	7,69%
6º TOYOTA	5.216	7,43%
7º MITSUBISHI	4.877	6,94%
8º HYUNDAI	2.748	3,91%
9º KIA	1.601	2,28%
10º NISSAN	1.201	1,71%
11º HONDA	1.062	1,51%
12º LAND ROVER	1.020	1,45%
13º CITROEN	917	1,31%
14º PEUGEOT	470	0,67%
15º JEEP	457	0,65%
16º SUZUKI	444	0,63%
17º IVECO	398	0,57%
18º M.BENZ	338	0,48%
19º BMW	296	0,42%
20º HAFEI	237	0,34%

AUTOS + COM. LEVE

Modelos	QUANT.	PART.
1º FIAT	63.847	21,08%
2º VW	58.749	19,40%
3º GM	55.484	18,32%
4º FORD	28.728	9,48%
5º RENAULT	20.018	6,61%
6º HYUNDAI	15.887	5,25%
7º TOYOTA	14.775	4,88%
8º HONDA	12.434	4,11%
9º NISSAN	5.722	1,89%
10º MITSUBISHI	5.319	1,76%
11º PEUGEOT	5.307	1,75%
12º CITROEN	5.091	1,68%
13º KIA	2.625	0,87%
14º BMW	1.280	0,42%
15º JAC	1.225	0,40%
16º LAND ROVER	1.020	0,34%
17º M.BENZ	956	0,32%
18º CHERY	609	0,20%
19º SUZUKI	522	0,17%
20º AUDI	498	0,16%

RANKING POR MARCA DE EMPLACAMENTOS ACUMULADO 2013

AUTOS

Modelos	QUANT.	PART.
1º FIAT	302.749	22,90%
2º VW	268.210	20,29%
3º GM	253.901	19,21%
4º FORD	106.624	8,07%
5º HYUNDAI	80.212	6,07%
6º RENAULT	75.810	5,73%
7º HONDA	63.155	4,78%
8º TOYOTA	54.885	4,15%
9º NISSAN	29.736	2,25%
10º CITROEN	27.094	2,05%
11º PEUGEOT	25.064	1,90%
12º JAC	8.836	0,67%
13º KIA	6.888	0,52%
14º BMW	4.471	0,34%
15º M.BENZ	3.895	0,29%
16º MITSUBISHI	3.243	0,25%
17º CHERY	2.035	0,15%
18º AUDI	1.933	0,15%
19º MINI	626	0,05%
20º SUZUKI	555	0,04%

COMERCIAIS LEVES

Modelos	QUANT.	PART.
1º FIAT	77.353	20,04%
2º VW	59.785	15,49%
3º GM	51.538	13,35%
4º FORD	47.984	12,43%
5º TOYOTA	26.436	6,85%
6º RENAULT	26.196	6,79%
7º MITSUBISHI	24.792	6,42%
8º HYUNDAI	19.286	5,00%
9º KIA	8.315	2,15%
10º NISSAN	7.334	1,90%
11º CITROEN	5.826	1,51%
12º LAND ROVER	5.314	1,38%
13º PEUGEOT	2.741	0,71%
14º SUZUKI	2.549	0,66%
15º M.BENZ	2.410	0,62%
16º JEEP	2.214	0,57%
17º HONDA	1.970	0,51%
18º IVECO	1.839	0,48%
19º BMW	1.667	0,43%
20º HAFEI	1.637	0,42%

AUTOS + COM. LEVE

Modelos	QUANT.	PART.
1º FIAT	380.102	22,26%
2º VW	327.995	19,21%
3º GM	305.439	17,88%
4º FORD	154.608	9,05%
5º RENAULT	102.006	5,97%
6º HYUNDAI	99.498	5,83%
7º TOYOTA	81.321	4,76%
8º HONDA	65.125	3,81%
9º NISSAN	37.070	2,17%
10º CITROEN	32.920	1,93%
11º MITSUBISHI	28.035	1,64%
12º PEUGEOT	27.805	1,63%
13º KIA	15.203	0,89%
14º JAC	8.936	0,52%
15º M.BENZ	6.305	0,37%
16º BMW	6.138	0,36%
17º LAND ROVER	5.314	0,31%
18º SUZUKI	3.104	0,18%
19º AUDI	2.802	0,16%
20º CHERY	2.504	0,15%

PARTICIPAÇÃO POR MOTORIZAÇÃO

SEGMENTO	2013	2013	ACUMUL.	2012	ACUMUL.
	JUN (A)	MAI (B)	2013 (C)	JUN (D)	(E)
Automóveis	232.653,00	232.013,00	1.321.897,00	274.584,00	1.273.845,00
Até 1.0	97.601,00	95.078,00	547.365,00	121.909,00	541.390,00
De 1.0 a 2.0	134.351,00	136.011,00	769.685,00	151.233,00	721.995,00
Acima de 2.0	701,00	924,00	4.847,00	1.442,00	10.460,00
Comerciais Leves	70.243,00	68.583,00	385.917,00	66.073,00	358.498,00
Até 1.0	1.833,00	1.981,00	11.214,00	3.307,00	22.791,00
De 1.0 a 2.0	47.284,00	45.244,00	255.852,00	42.462,00	226.688,00
Acima de 2.0	21.126,00	21.358,00	118.851,00	20.304,00	109.019,00
Autos + Com. Leve	302.896,00	300.596,00	1.707.814,00	340.657,00	1.632.343,00
Até 1.0	99.434,00	97.059,00	558.579,00	125.216,00	564.181,00
De 1.0 a 2.0	181.635,00	181.255,00	1.025.537,00	193.695,00	948.683,00
Acima de 2.0	21.827,00	22.282,00	123.698,00	21.746,00	119.479,00

SEGMENTO	VARIÇÃO PERCENTUAL						PARTICIPAÇÃO % NO ACUMULADO	
	(A/B)		(A/D)		(C/E)		2013	2012
Automóveis	0,28	▲	-15,27	▼	3,77	▲		
Até 1.0	2,65	▲	-19,94	▼	1,10	▲	41,95%	40,98%
De 1.0 a 2.0	-1,22	▼	-11,16	▼	6,61	▲	57,75%	58,62%
Acima de 2.0	-24,13	▼	-51,39	▼	-53,66	▼	0,30%	0,40%
Comerciais Leves	2,42	▲	6,31	▲	7,65	▲		
Até 1.0	-7,47	▼	-44,57	▼	-50,80	▼	2,61%	2,89%
De 1.0 a 2.0	4,51	▲	11,36	▲	12,87	▲	67,31%	65,97%
Acima de 2.0	-1,09	▼	4,05	▲	9,02	▲	30,08%	31,14%
Autos + Com. Leve	0,77	▲	-11,08	▼	4,62	▲		
Até 1.0	2,45	▲	-20,59	▼	-0,99	▼	32,83%	32,29%
De 1.0 a 2.0	0,21	▲	-6,23	▼	8,10	▲	59,97%	60,30%
Acima de 2.0	-2,04	▼	0,37	▲	3,53	▲	7,21%	7,41%

AUTOMÓVEIS

Veículos de Entrada

	Modelos	Mai	Jun		Acumulado (Jan à Dez)	Part.(%) s/ Total
1º	VW /GOL	19.955	22.541	▲	121.353	30,34%
2º	FIAT /UNO	18.352	16.326	▼	96.505	24,13%
3º	FIAT /PALIO	15.474	14.088	▼	90.739	22,69%
4º	GM /CELTA	4.389	5.004	▲	37.078	9,27%
5º	FORD /KA	1.864	1.542	▼	17.046	4,26%
6º	TOYOTA /ETIOS HB	2.905	2.799	▼	16.452	4,11%
7º	RENAULT/CLIO	2.756	2.581	▼	14.159	3,54%
8º	PEUGEOT/207	725	625	▼	6.652	1,66%
	Total	66.420	65.506	▼	399.984	100%

Hatch Pequenos

	Modelos	Mai	Jun		Acumulado (Jan à Dez)	Part.(%) s/ Total
1º	HYUNDAI/HB20	9.631	8.408	▼	61.837	17,39%
2º	VW/FOX/CROSS FOX	10.626	13.807	▲	67.165	18,88%
3º	GM /ONIX	10.184	9.743	▼	58.522	16,45%
4º	FORD /FIESTA	11.395	12.995	▲	54.612	15,35%
5º	RENAULT/SANDERO	7.375	8.707	▲	42.761	12,02%
6º	CITROEN/C3	2.513	2.481	▼	17.056	4,80%
7º	GM /AGILE	2.409	3.221	▲	15.181	4,27%
8º	NISSAN /MARCH	1.962	1.819	▼	11.565	3,25%
9º	PEUGEOT/208	2.610	2.392	▼	6.882	1,93%
10º	GM /SONIC	591	443	▼	4.137	1,16%
11º	FIAT /500	577	501	▼	3.517	0,99%
12º	JAC/J2	667	560	▼	3.478	0,98%
13º	VW /POLO	374	346	▼	3.027	0,85%
14º	JAC/J3	369	254	▼	2.320	0,65%
15º	CHERY/QQ	167	243	▲	748	0,21%
16º	AUDI /A1	157	84	▼	633	0,18%
17º	CHERY/FACE	46	60	▲	460	0,13%
18º	MINI /COOPER	98	101	▲	443	0,12%
19º	CITROEN/DS3	74	55	▼	393	0,11%
20º	CHERY/CELER	111	100	▼	330	0,09%
21º	CHERY/S18	10	9	▼	241	0,07%
22º	SMART/FORTWOO	49	35	▼	188	0,05%
23º	MINI /ONE	12	26	▲	177	0,05%
	Total	62.007	66.390	▲	355.673	100%

Hatch Médio

	Modelos	Mai	Jun		Acumulado (Jan à Dez)	Part.(%) s/ Total
1º	FIAT /PUNTO	3.158	3.318	▲	21.871	30,76%
2º	FORD /FOCUS	1.408	1.412	▲	10.787	15,17%
3º	GM /CRUZE HB	1.658	1.607	▼	10.774	15,15%
4º	VW /GOLF	848	637	▼	5.672	7,98%
5º	PEUGEOT/308	791	898	▲	5.422	7,63%
6º	FIAT /BRAVO	743	649	▼	4.772	6,71%
7º	HYUNDAI/I30	426	304	▼	3.910	5,50%
8º	CITROEN/C4	348	291	▼	2.660	3,74%
9º	HYUNDAI/VELOSTER	331	219	▼	1.961	2,76%
10º	NISSAN /TIIDA	57	34	▼	703	0,99%
11º	AUDI /A4	59	89	▲	638	0,90%
12º	VW /FUSCA	82	112	▲	635	0,89%
13º	BMW/118i	98	87	▼	400	0,56%
14º	CITROEN/DS4	69	56	▼	321	0,45%
15º	CHERY/CIELO HATCH	13	64	▲	185	0,26%
16º	BMW/116i	5	4	▼	175	0,25%
17º	AUDI /A3	14	47	▲	143	0,20%
18º	VOLVO/V40	26	33	▲	67	0,09%

MODELOS MAIS EMPLACADOS - ACUMULADO ATÉ JUNHO/2013

Sedans Pequenos

	Modelos	Mai	Jun		Acumulado (Jan à Dez)	Part.(%) s/ Total
1º	FIAT /SIENA	10.748	9.581	▼	55.960	24,55%
2º	VW /VOYAGE	8.347	7.410	▼	48.949	21,47%
3º	GM /CLASSIC	7.881	9.195	▲	43.688	19,16%
4º	GM /PRISMA	5.537	5.779	▲	21.083	9,25%
5º	FORD /FIESTA SEDAN	3.338	3.276	▼	14.601	6,41%
6º	TOYOTA /ETIOS SEDAN	2.588	2.312	▼	13.285	5,83%
7º	RENAULT/LOGAN	2.199	2.275	▲	10.592	4,65%
8º	NISSAN /VERSA	1.650	1.424	▼	9.917	4,35%
9º	HYUNDAI/HB20S	4.363	3.609	▼	9.001	3,95%
10º	RENAULT/SYMBOL	32	22	▼	885	0,39%
	Total	46.683	44.883	▼	227.961	100%

Sedans Compactos

	Modelos	Mai	Jun		Acumulado (Jan à Dez)	Part.(%) s/ Total
1º	GM /COBALT	5.174	4.823	▼	28.984	45,36%
2º	HONDA/CITY	2.567	1.955	▼	16.291	25,49%
3º	VW /POLO SEDAN	782	742	▼	5.202	8,14%
4º	FORD /FOCUS SEDAN	736	601	▼	3.526	5,52%
5º	GM /SONIC SEDAN	363	371	▲	3.299	5,16%
6º	PEUGEOT/207 SEDAN	356	345	▼	3.100	4,85%
7º	FORD /NEW FIESTA	137	769	▲	2.145	3,36%
8º	JAC/J3 TURIN	197	169	▼	1.354	2,12%
	Total	10.312	9.775	▼	63.901	100%

Sedans Médios

	Modelos	Mai	Jun		Acumulado (Jan à Dez)	Part.(%) s/ Total
1º	HONDA/CIVIC	5.192	5.181	▼	26.192	25,49%
2º	TOYOTA /COROLLA	4.775	4.410	▼	24.858	24,19%
3º	GM /CRUZE SEDAN	2.007	2.130	▲	11.599	11,29%
4º	RENAULT/FLUENCE	1.002	1.023	▲	7.058	6,87%
5º	VW /JETTA	1.475	1.129	▼	6.583	6,41%
6º	FIAT /LINEA	654	706	▲	3.942	3,84%
7º	FORD /FUSION	750	921	▲	3.837	3,73%
8º	KIA/CERATO	610	541	▼	3.459	3,37%
9º	MITSUBISHI /LANCER	446	440	▼	3.212	3,13%
10º	NISSAN /SENTRA	588	408	▼	3.212	3,13%
11º	PEUGEOT/408	419	536	▲	2.653	2,58%
12º	HYUNDAI/ELANTRA	379	446	▲	2.066	2,01%
13º	CITROEN/C4 PALLAS	584	566	▼	1.930	1,88%
14º	JAC/J5	85	104	▲	841	0,82%
15º	M.BENZ /CLASSE C	43	31	▼	332	0,32%
16º	AUDI /A5	26	78	▲	283	0,28%
17º	TOYOTA /PRIUS	10	22	▲	186	0,18%
18º	LIFAN/LF 620	29	13	▼	144	0,14%
19º	PEUGEOT/307 SEDAN	2	0	▼	128	0,12%
20º	BMW/125I	16	10	▼	126	0,12%
21º	CHERY/CIELO SEDAN	6	18	▲	68	0,07%
22º	M.BENZ /CLS	16	3	▼	64	0,06%
	Total	19.114	18.716	▼	102.773	100%

MODELOS MAIS EMPLACADOS - ACUMULADO ATÉ JUNHO/2013

Sedans Grandes

	Modelos	Mai	Jun		Acumulado (Jan à Dez)	Part.(%) s/ Total
1º	BMW /320	416	559	▲	2.454	27,35%
2º	M.BENZ /C180	377	420	▲	2.026	22,58%
3º	HYUNDAI/AZERA	180	107	▼	1.185	13,21%
4º	VW /PASSAT	107	84	▼	537	5,98%
5º	CITROEN/DS5	97	117	▲	436	4,86%
6º	BMW /328	121	141	▲	413	4,60%
7º	KIA/OPTIMA	60	47	▼	335	3,73%
8º	HYUNDAI/SONATA	81	32	▼	193	2,15%
9º	VOLVO/S60	6	10	▲	191	2,13%
10º	BMW /528	27	24	▼	138	1,54%
11º	M.BENZ /CLASSE E	32	15	▼	135	1,50%
12º	M.BENZ /C 250	40	24	▼	120	1,34%
13º	KIA/CADENZA	12	7	▼	107	1,19%
14º	TOYOTA /CAMRY	14	16	▲	103	1,15%
15º	JAGUAR /XF	10	19	▲	100	1,11%
16º	PEUGEOT/508	19	26	▲	99	1,10%
17º	CHRYSLER /300C	14	20	▲	85	0,95%
18º	BMW /335I	3	5	▲	67	0,75%
19º	BMW /535	28	12	▼	55	0,61%
20º	LEXUS/ES 350	5	9	▲	55	0,61%
21º	BMW /640I	11	8	▼	38	0,42%
22º	SUBARU /LEGACY	6	7	▲	38	0,42%
23º	AUDI /A4	10	2	▼	32	0,36%
24º	HYUNDAI/GENESIS	10	6	▼	31	0,35%
	Total	1.686	1.717	▲	8.973	100%

Sw Médio

	Modelos	Mai	Jun		Acumulado (Jan à Dez)	Part.(%) s/ Total
1º	FIAT /PALIO WEEKEND	1.438	1.105	▼	7.143	44,27%
2º	VW /SPACE FOX	1.204	1.036	▼	6.796	42,12%
3º	VW /SPACECROSS	282	204	▼	2.037	12,62%
4º	PEUGEOT/207 SW	1	3	▲	65	0,40%
5º	AUDI /A4	13	11	▼	62	0,38%
6º	VW /PARATI	2	2	◀▶	33	0,20%
	Total	2.940	2.361	▼	16.136	100%

Sw Grande

	Modelos	Mai	Jun		Acumulado (Jan à Dez)	Part.(%) s/ Total
1º	RENAULT/MEGANE GT	5	4	▼	189	43,95%
2º	VW /JETTA VARIANT	10	2	▼	122	28,37%
3º	VOLVO/V60	13	5	▼	119	27,67%
	Total	28	11	▼	430	100%

MODELOS MAIS EMPLACADOS - ACUMULADO ATÉ JUNHO/2013

MonoCab

	Modelos	Mai	Jun		Acumulado (Jan à Dez)	Part.(%) s/ Total
1º	HONDA/FIT	3.276	4.235	▲	20.669	40,28%
2º	FIAT /IDEA	2.018	2.091	▲	11.835	23,06%
3º	FIAT /DOBLO	1.225	955	▼	6.459	12,59%
4º	NISSAN /LIVINA	662	836	▲	4.324	8,43%
5º	CITROEN/C3 PICASSO	599	489	▼	3.482	6,79%
6º	KIA/PICANTO	324	284	▼	2.097	4,09%
7º	KIA/SOUL	79	135	▲	752	1,47%
8º	M.BENZ /CLASSE B	149	56	▼	736	1,43%
9º	SUZUKI /SX4	87	78	▼	555	1,08%
10º	M.BENZ /A 200	116	25	▼	193	0,38%
11º	RENAULT/KANGOO	9	1	▼	164	0,32%
12º	EFFA/M100	5	2	▼	51	0,10%
	Total	8.549	9.187	▲	51.317	100%

GrandCab

	Modelos	Mai	Jun		Acumulado (Jan à Dez)	Part.(%) s/ Total
1º	GM /SPIN	3.369	3.513	▲	18.806	90,85%
2º	JAC/J6	95	117	▲	833	4,02%
3º	CITROEN/C4 PICASSO	123	119	▼	809	3,91%
4º	CHRYSLER /TOWN COUNTRY	18	21	▲	116	0,56%
5º	KIA/CARNIVAL	12	8	▼	81	0,39%
6º	KIA/CARENS	3	1	▼	56	0,27%
	Total	3.620	3.779	▲	20.701	100%

Sports

	Modelos	Mai	Jun		Acumulado (Jan à Dez)	Part.(%) s/ Total
1º	GM /CAMARO	98	67	▼	610	33,42%
2º	BMW /Z4	73	96	▲	293	16,05%
3º	M.BENZ /SLK	39	36	▼	246	13,48%
4º	BMW /X6	50	20	▼	198	10,85%
5º	PORSCHE/BOXSTER	22	21	▼	134	7,34%
6º	VW /CC	16	11	▼	86	4,71%
7º	PEUGEOT/RCZ	8	12	▲	59	3,23%
8º	FORD /MUSTANG	6	8	▲	55	3,01%
9º	BMW /M5	11	7	▼	50	2,74%
10º	AUDI /TT	4	9	▲	49	2,68%
11º	PORSCHE/PORSCHE	4	5	▲	45	2,47%
	Total	331	292	▼	1.825	100%

MODELOS MAIS EMPLACADOS - ACUMULADO ATÉ JUNHO/2013

SUB SEGMENTO	JUN	MAI		Acumulado 2013	Acumulado 2012	
AU - ENTRADA	28,16%	28,63%	▼	30,26%	33,79%	▼
AU - HATCH PEQUENO	28,54%	26,73%	▲	26,91%	22,47%	▲
AU - SEDAN PEQUENO	19,29%	20,12%	▼	17,25%	15,26%	▲
AU - SEDAN MEDIO	8,05%	8,24%	▼	7,78%	9,25%	▼
AU - HATCH MEDIO	4,25%	4,37%	▼	5,39%	5,49%	▼
AU - MONOCAB	3,95%	3,68%	▲	3,88%	4,37%	▼
AU - SW MEDIO	1,02%	1,27%	▼	1,22%	2,00%	▼
AU - SEDAN COMPACTO	4,20%	4,45%	▼	4,84%	5,32%	▼
AU - GRANDCAB	1,62%	1,56%	▲	1,57%	0,61%	▲
AU - SEDAN GRANDE	0,75%	0,75%	▼	0,70%	0,76%	▼
AU - SW GRANDE	0,01%	0,01%	▼	0,03%	0,55%	▼
AU - SPORT	0,14%	0,17%	▼	0,16%	0,11%	▲
AU - OUTROS	0,02%	0,02%	▼	0,02%	0,02%	▼
Total	100%	100%		100%	100%	

COMERCIAIS LEVES

Pick-up's Pequenas

	Modelos	Mai	Jun		Acumulado (Jan à Dez)	Part.(%) s/ Total
1º	FIAT /STRADA	11.081	11.764	▲	62.013	50,89%
2º	VW /SAVEIRO	5.105	6.577	▲	34.060	27,95%
3º	GM /MONTANA	4.430	3.964	▼	22.204	18,22%
4º	FORD /COURIER	291	42	▼	3.005	2,47%
5º	PEUGEOT/HOGGAR	67	67	◀▶	389	0,32%
6º	HAFEI/MINI	26	39	▲	180	0,15%
	Total	21.000	22.453	▲	121.851	100%

Pick-up's Grande

	Modelos	Mai	Jun		Acumulado (Jan à Dez)	Part.(%) s/ Total
1º	GM /S10	5.180	5.053	▼	26.536	30,78%
2º	TOYOTA /HILUX	3.623	3.576	▼	19.790	22,96%
3º	VW /AMAROK	1.933	1.828	▼	11.647	13,51%
4º	MITSUBISHI /L200	1.680	2.165	▲	10.548	12,24%
5º	FORD /RANGER	1.370	1.091	▼	9.200	10,67%
6º	NISSAN /FRONTIER	1.246	1.198	▼	7.323	8,50%
7º	DODGE/RAM	101	90	▼	377	0,44%
8º	RELY/CHERY/RELY PICK-UP	87	107	▲	329	0,38%
9º	HAFEI/RUIYI	38	22	▼	279	0,32%
10º	MAHINDRA/HWKCD4	17	15	▼	131	0,15%
11º	EFFA/PLUTUS	5	1	▼	38	0,04%
	Total	15.280	15.146	▼	86.198	100%

Furgoes

	Modelos	Mai	Jun		Acumulado (Jan à Dez)	Part.(%) s/ Total
1º	VW /KOMBI	1.866	1.869	▲	10.925	31,32%
2º	FIAT /DUCATO	734	808	▲	5.061	14,51%
3º	RENAULT/MASTER	660	1.002	▲	4.769	13,67%
4º	HYUNDAI/HR	633	576	▼	3.253	9,32%
5º	KIA/K2500	325	318	▼	1.985	5,69%
6º	IVECO/DAILY 3514	336	387	▲	1.747	5,01%
7º	M.BENZ /SPRINTER 311	216	218	▲	1.472	4,22%
8º	CITROEN/JUMPER	198	244	▲	1.427	4,09%
9º	PEUGEOT/BOXER	263	253	▼	1.367	3,92%
10º	FORD /TRANSIT	179	194	▲	1.015	2,91%
11º	JINBEI/TOPIC	59	33	▼	434	1,24%
12º	M.BENZ /SPRINTER	82	49	▼	414	1,19%
13º	SHINERAY/P TRUCKS	55	52	▼	266	0,76%
14º	SHINERAY/DTRUCK	37	39	▲	197	0,56%
15º	JINBEI/M35	19	20	▲	147	0,42%
16º	JAC/T140	23	20	▼	100	0,29%
17º	IVECO/DAILY	12	10	▼	89	0,26%
18º	HAFEI/START PICK UP	19	9	▼	85	0,24%
19º	M.BENZ /SPRINTER 313	6	7	▲	51	0,15%
20º	SHINERAY/TRUCK	11	10	▼	43	0,12%
21º	SHINERAY/P VAN	11	6	▼	38	0,11%
	Total	5.744	6.124	▲	34.885	100%

MODELOS MAIS EMPLACADOS - ACUMULADO ATÉ JUNHO/2013

Suv's

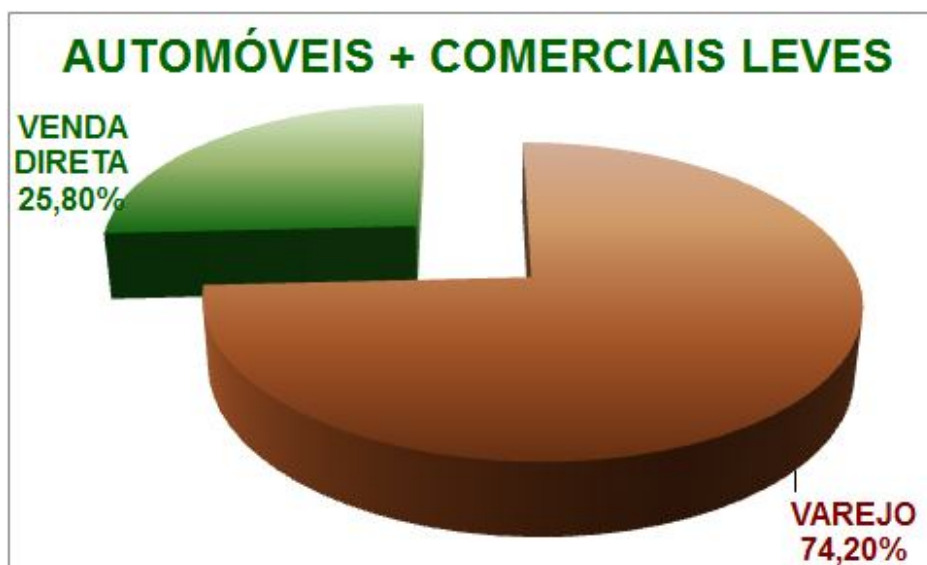
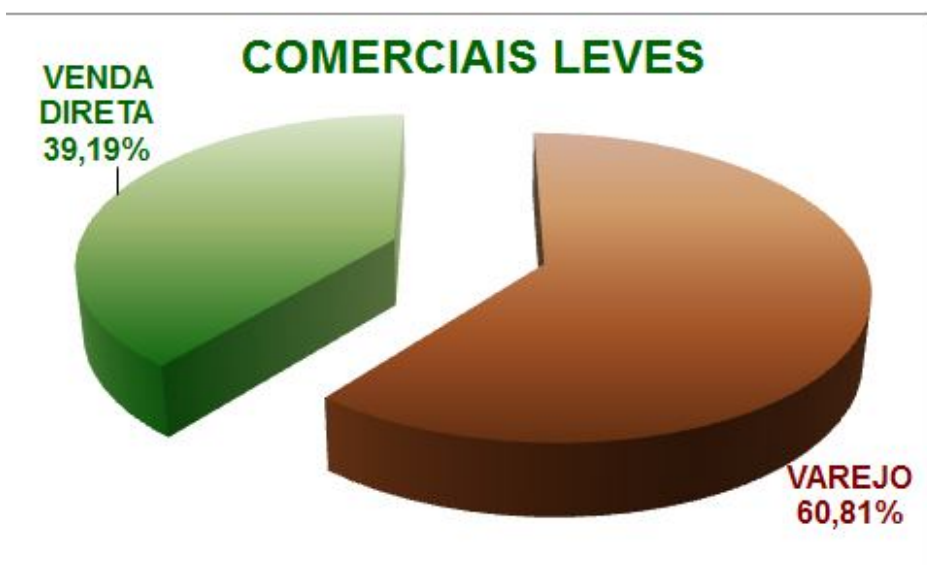
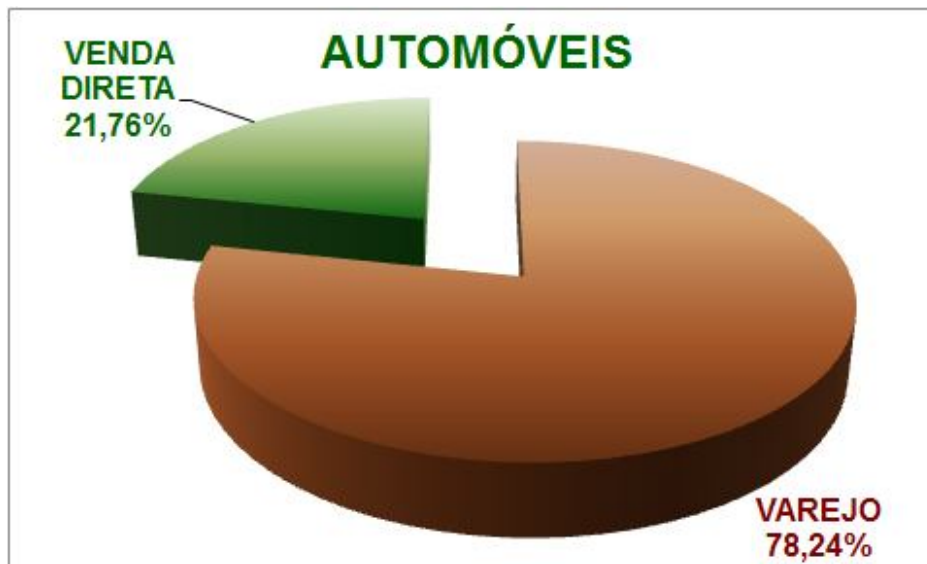
	Modelos	Mai	Jun		Acumulado (Jan à Dez)	Part.(%) s/ Total
1°	FORD /ECOSPORT	5.828	5.622	▼	33.032	25,51%
2°	RENAULT/DUSTER	3.737	4.134	▲	19.129	14,77%
3°	MITSUBISHI /PAJERO	1.574	1.438	▼	8.453	6,53%
4°	HYUNDAI/TUCSON	1.362	1.082	▼	8.126	6,27%
5°	TOYOTA /HILUX SW4	1.094	1.135	▲	5.927	4,58%
6°	HYUNDAI/IX35	878	729	▼	5.599	4,32%
7°	KIA/SPORTAGE	735	878	▲	4.719	3,64%
8°	CITROEN/C3 AIRCROSS	932	670	▼	4.390	3,39%
9°	MITSUBISHI /ASX	843	1.032	▲	4.291	3,31%
10°	VW /TIGUAN	412	377	▼	3.056	2,36%
11°	LAND ROVER /EVOQUE	500	567	▲	2.787	2,15%
12°	HONDA/CRV	813	1.062	▲	1.969	1,52%
13°	SUZUKI /GVITARA	326	296	▼	1.925	1,49%
14°	HYUNDAI/SANTAFE	740	322	▼	1.914	1,48%
15°	FORD /EDGE	232	253	▲	1.713	1,32%
16°	JEEP /CHEROKEE	366	327	▼	1.690	1,30%
17°	MITSUBISHI /Outlander	274	242	▼	1.499	1,16%
18°	KIA/SORENTO	437	390	▼	1.486	1,15%
19°	FIAT /FREEMONT	191	45	▼	1.432	1,11%
20°	GM /TRAILBLAZER	272	341	▲	1.400	1,08%
21°	GM /CAPTIVA	231	216	▼	1.381	1,07%
22°	LAND ROVER /FREELANDER	205	245	▲	1.271	0,98%
23°	BMW /X1	265	202	▼	1.231	0,95%
24°	VOLVO/XC60	172	109	▼	1.019	0,79%
25°	LAND ROVER /DISCOVERY	198	155	▼	900	0,69%
26°	DODGE/JOURNEY	29	46	▲	844	0,65%
27°	PEUGEOT/3008	161	110	▼	726	0,56%
28°	AUDI /Q3	93	132	▲	713	0,55%
29°	TOYOTA /RAV4	160	501	▲	699	0,54%
30°	SUZUKI /JIMNY	137	148	▲	624	0,48%
31°	TROLER /T4	85	83	▼	608	0,47%
32°	CHERY/TIGGO	84	114	▲	469	0,36%
33°	JEEP /COMPASS	110	104	▼	438	0,34%
34°	HYUNDAI/VERACRUZ	73	39	▼	394	0,30%
35°	BMW /X3	150	74	▼	376	0,29%
36°	PORSCHE/CAYENNE	70	66	▼	344	0,27%
37°	LAND ROVER /RANGE ROVER	68	51	▼	335	0,26%
38°	SSANGYONG/KORANDO	59	50	▼	313	0,24%
39°	M.BENZ /CLASSE M	40	20	▼	246	0,19%
40°	LIFAN/X60	29	200	▲	230	0,18%
41°	MINI /COOPER SCYMAN	44	48	▲	222	0,17%
42°	DODGE/DURANGO	61	40	▼	193	0,15%
43°	M.BENZ /CLASSE GLK	49	39	▼	192	0,15%
44°	SSANGYONG/ACTYON	35	35	◄►	189	0,15%
45°	SUBARU /FORESTER	27	13	▼	169	0,13%
46°	MAHINDRA/SCORPIO	24	26	▲	146	0,11%
47°	AUDI /Q5	27	16	▼	126	0,10%
48°	KIA/MOHAVE	14	15	▲	125	0,10%
49°	SSANGYONG/KYRONM	20	25	▲	106	0,08%
50°	SUBARU /TRIBECA	17	7	▼	102	0,08%
51°	VW /TOUAREG	9	30	▲	96	0,07%
52°	JEEP /WRANGLER	29	26	▼	85	0,07%
53°	BMW /X5	11	20	▲	60	0,05%
	Total	24.369	23.977	▼	129.509	100%

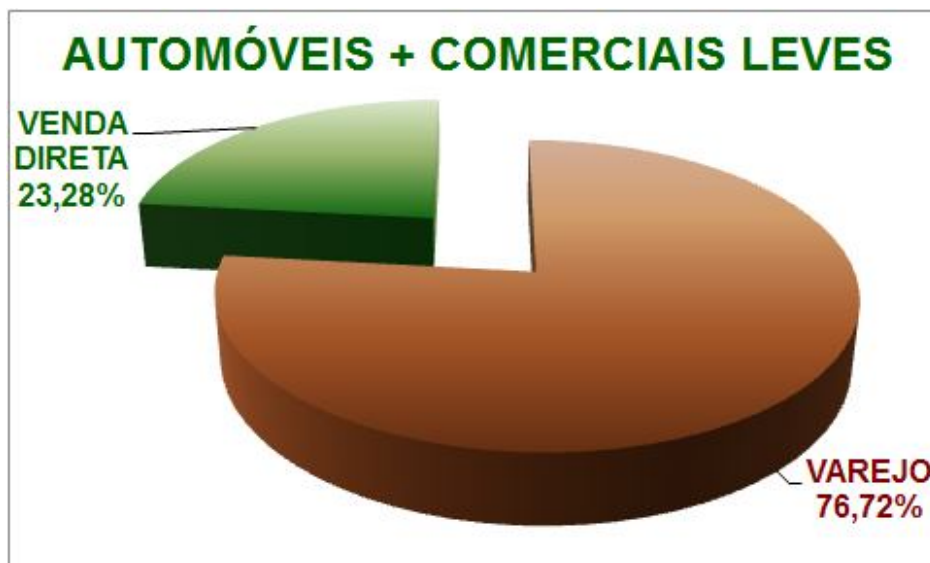
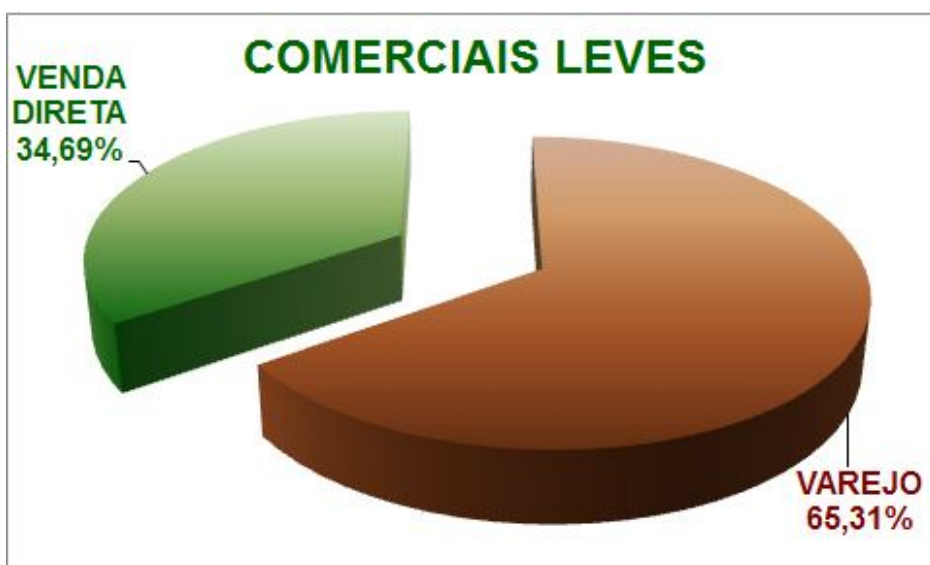
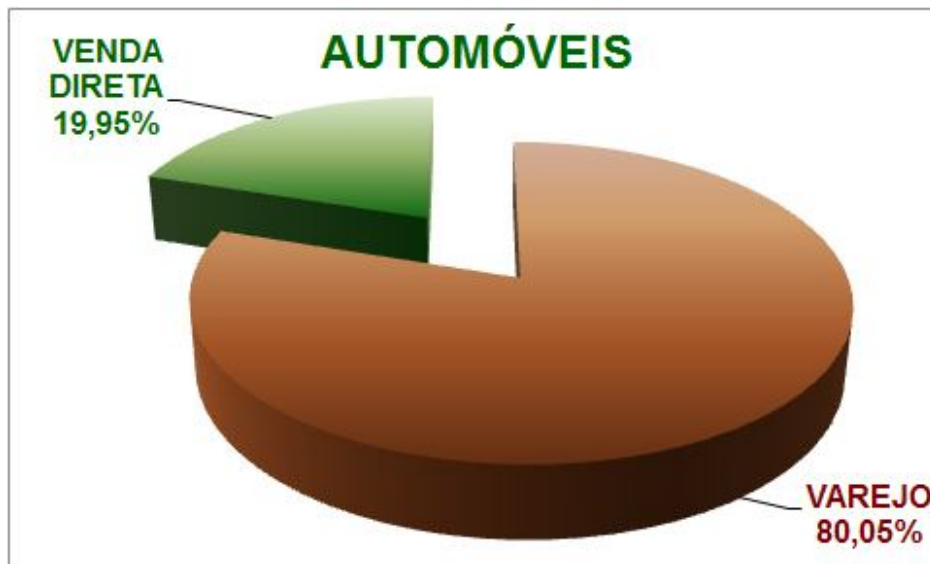
MODELOS MAIS EMPLACADOS - ACUMULADO ATÉ JUNHO/2013

Furgões Pequenos

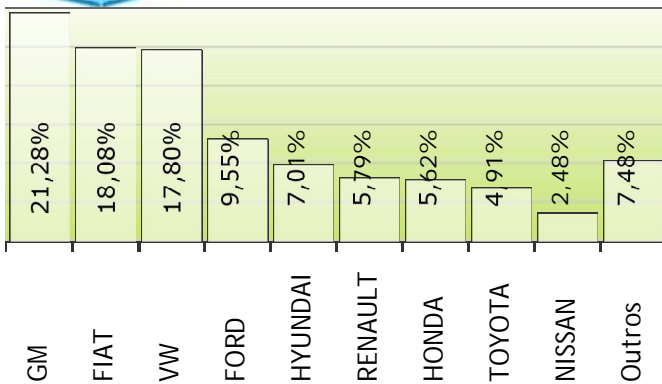
	Modelos	Mai	Jun		Acumulado (Jan à Dez)	Part.(%) s/ Total
1º	FIAT /FIORINO	1.038	1.280	▲	6.823	52,26%
2º	RENAULT/KANGOO	332	259	▼	2.271	17,39%
3º	FIAT /DOBLO	413	620	▲	2.010	15,40%
4º	HAFEI/TOWNER	184	133	▼	836	6,40%
5º	CHANA/SC	99	125	▲	620	4,75%
6º	PEUGEOT/PARTNER	42	40	▼	259	1,98%
7º	HAFEI/MINIVAN	48	32	▼	237	1,82%
	Total	2.156	2.489	▲	13.056	100%

SUB SEGMENTO	JUN	MAI		Acumulado 2013	Acumulado 2012	
CL - PICK-UP PEQUENA	31,96%	30,62%	▲	31,58%	31,15%	▲
CL - SUVs	34,13%	35,53%	▼	33,61%	34,30%	▼
CL - PICK-UP GRANDE	21,57%	22,28%	▼	22,35%	18,54%	▲
CL - FURGAO	8,76%	8,40%	▲	9,07%	11,42%	▲
CL - FURGAO PEQUENO	3,55%	3,16%	▲	3,39%	4,56%	▼
CL - OUTROS	0,02%	0,01%	▲	0,01%	0,02%	▼
Total	100%	100%		100%	100%	

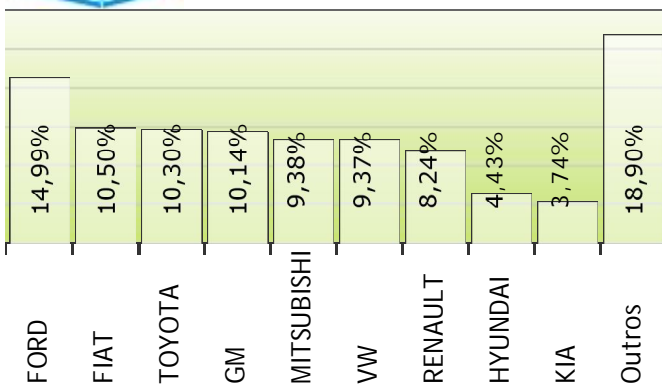




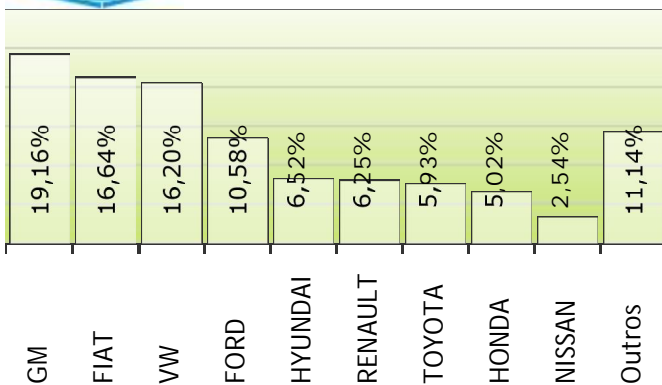
 AUTOMÓVEIS



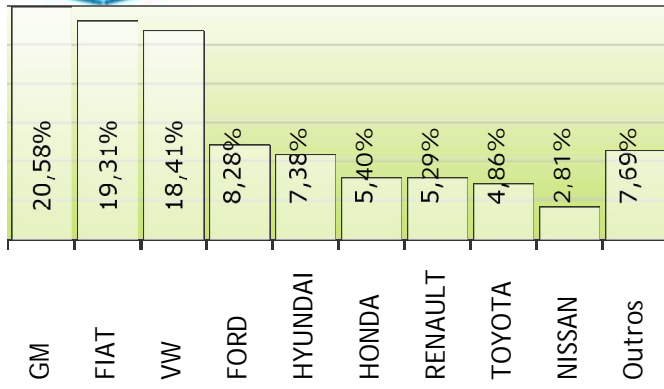
 COMERCIAL LEVE



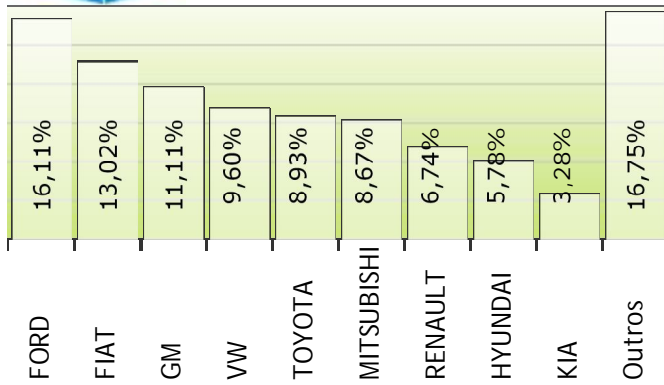
 AUTOMÓVEIS + COM. LEVES




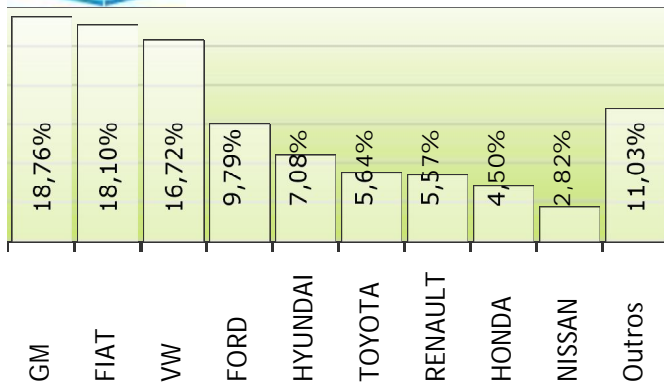
 AUTOMÓVEIS



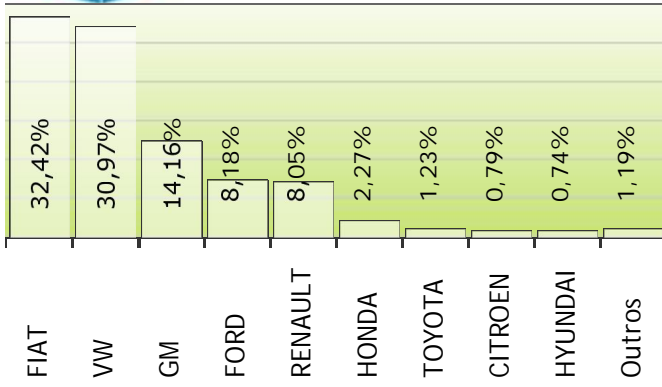
 COMERCIAL LEVE



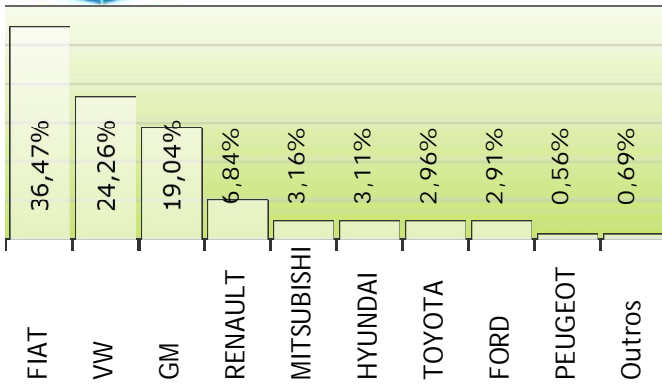
 AUTOMÓVEIS + COM. LEVES




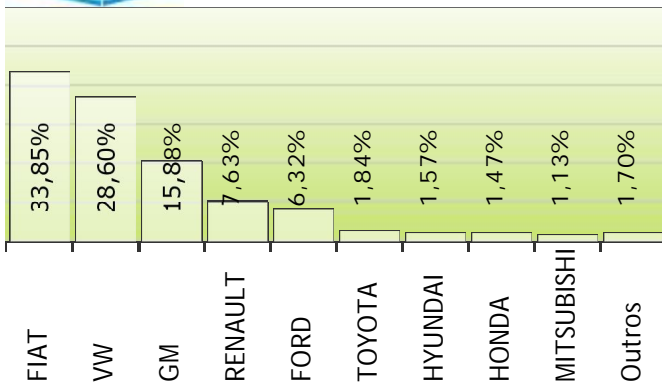
 AUTOMÓVEIS



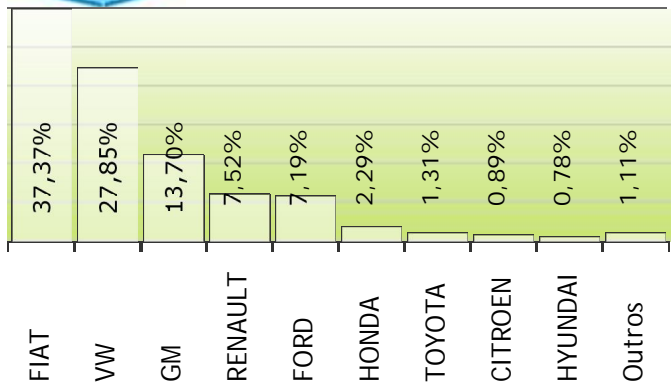
 COMERCIAL LEVE



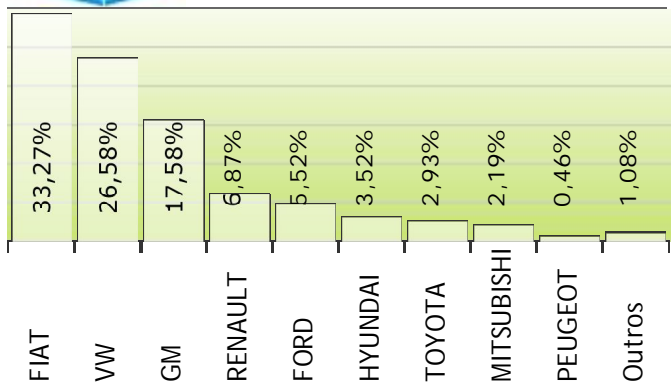
 AUTOMÓVEIS + COM. LEVES




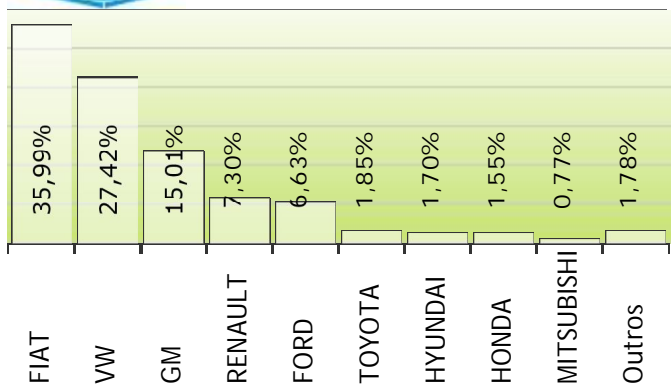
 AUTOMÓVEIS



 COMERCIAL LEVE



 AUTOMÓVEIS + COM. LEVES



VENDA DIRETA

VENDA VAREJO

Automóveis

Modelos	Jun/13
1º GOL	10.244
2º UNO	7.931
3º PALIO	2.984
4º VOYAGE	2.493
5º SANDERO	2.440
6º SIENA	2.192
7º FIESTA	2.163
8º CELTA	1.951
9º FOX/CROSS FOX	1.906
10º CLASSIC	1.627
11º COBALT	1.281
12º SPIN	1.033
13º FIESTA SEDAN	968
14º IDEA	778
15º PALIO WEEKEND	769
16º FLUENCE	647
17º CIVIC	636
18º COROLLA	621
19º PUNTO	613
20º LOGAN	584
21º DOBLO	527
22º ONIX	490
23º LINEA	440
24º FOCUS SEDAN	403
25º CLIO	402
26º SPACE FOX	394
27º FIT	356
28º CRUZE SEDAN	309
29º POLO SEDAN	221
30º C180	208
31º CRUZE HB	194
32º FOCUS	185
33º C3	176
34º NEW FIESTA	157
35º ELANTRA	156
36º BRAVO	155
37º CITY	154
38º GOLF	145
39º KA	142
40º PRISMA	130
41º AGILE	128
42º FUSION	120
43º I30	109
44º POLO	105
45º JETTA	97
46º 408	96
47º 207	79
48º 308	77
49º C4	72
50º VELOSTER	66

Comerciais Leves

Modelos	Jun/13
1º STRADA	7.954
2º SAVEIRO	3.871
3º MONTANA	3.205
4º S10	1.790
5º KOMBI	1.714
6º AMAROK	1.059
7º DUSTER	938
8º FIORINO	857
9º MASTER	834
10º L200	652
11º DUCATO	625
12º DOBLO	589
13º HILUX	587
14º IX35	434
15º ECOSPORT	434
16º RANGER	293
17º HILUX SW4	225
18º TUCSON	219
19º PAJERO	181
20º SANTAFE	148
21º CAPTIVA	138
22º KANGOO	111
23º TRAILBLAZER	110
24º BOXER	65
25º C3 AIRCROSS	62
26º EDGE	53
27º HR	51
28º PARTNER	37
29º HOGGAR	34
30º TOWNER	32
31º CAYENNE	27
32º ASX	26
33º TIGUAN	22
34º 3008	17
35º FREEMONT	14
36º TOUAREG	12
37º TRANSIT	11
38º COURIER	11
39º Outlander	10
40º JIMNY	9
41º CRV	6
42º SPRINTER 311	5
43º JUMPER	4
44º SPRINTER	4
45º VERACRUZ	4
46º X5	4
47º TRIBECA	4
48º X3	3
49º X1	3
50º TOPIC	3

Automóveis

Modelos	Jun/13
1º GOL	12.297
2º FOX/CROSS FOX	11.901
3º PALIO	11.104
4º FIESTA	10.832
5º ONIX	9.253
6º HB20	8.398
7º UNO	8.395
8º CLASSIC	7.568
9º SIENA	7.389
10º SANDERO	6.267
11º PRISMA	5.649
12º VOYAGE	4.917
13º CIVIC	4.545
14º FIT	3.879
15º COROLLA	3.789
16º HB20S	3.592
17º COBALT	3.542
18º AGILE	3.093
19º CELTA	3.053
20º ETIOS HB	2.799
21º PUNTO	2.705
22º SPIN	2.480
23º 208	2.355
24º ETIOS SEDAN	2.312
25º FIESTA SEDAN	2.308
26º C3	2.305
27º CLIO	2.179
28º CRUZE SEDAN	1.821
29º MARCH	1.819
30º CITY	1.801
31º LOGAN	1.691
32º VERSA	1.424
33º CRUZE HB	1.413
34º KA	1.400
35º IDEA	1.313
36º FOCUS	1.227
37º JETTA	1.032
38º LIVINA	835
39º 308	821
40º FUSION	801
41º SPACE FOX	642
42º NEW FIESTA	612
43º J2	560
44º 320	559
45º 207	546
46º C4 PALLAS	540
47º CERATO	538
48º POLO SEDAN	521
49º BRAVO	494
50º GOLF	492

Comerciais Leves

Modelos	Jun/13
1º ECOSPORT	5.188
2º STRADA	3.816
3º S10	3.263
4º DUSTER	3.196
5º HILUX	2.989
6º SAVEIRO	2.706
7º L200	1.513
8º PAJERO	1.257
9º FRONTIER	1.198
10º CRV	1.056
11º ASX	1.006
12º HILUX SW4	910
13º SPORTAGE	876
14º TUCSON	863
15º RANGER	798
16º AMAROK	769
17º MONTANA	759
18º C3 AIRCROSS	608
19º EVOQUE	567
20º HR	525
21º RAV4	501
22º FIORINO	423
23º SORENTO	390
24º DAILY 3514	387
25º TIGUAN	355
26º CHEROKEE	327
27º K2500	318
28º GVITARA	295
29º IX35	295
30º FREELANDER	245
31º JUMPER	240
32º Outlander	232
33º TRAILBLAZER	231
34º SPRINTER 311	213
35º EDGE	200
36º X60	200
37º X1	199
38º BOXER	188
39º DUCATO	183
40º TRANSIT	183
41º SANTAFE	174
42º MASTER	168
43º KOMBI	155
44º DISCOVERY	155
45º KANGOO	148
46º JIMNY	139
47º Q3	132
48º SC	123
49º TIGGO	114
50º XC60	109

VENDA DIRETA

VENDA VAREJO

Automóveis

Comerciais Leves

Automóveis

Comerciais Leves

Modelos	jun/13
1º GOL	43.334
2º UNO	42.019
3º PALIO	23.574
4º SIENA	13.794
5º VOYAGE	13.670
6º SANDERO	10.847
7º FOX/CROSS FOX	9.611
8º CELTA	9.368
9º FIESTA	8.652
10º CLASSIC	7.602
11º COBALT	6.725
12º SPIN	5.069
13º PUNTO	4.355
14º PALIO WEEKEND	4.258
15º FIESTA SEDAN	4.007
16º FLUENCE	3.907
17º COROLLA	3.444
18º IDEA	3.379
19º DOBLO	3.347
20º CIVIC	3.233
21º LOGAN	3.129
22º ONIX	2.950
23º SPACE FOX	2.413
24º FOCUS	2.324
25º FOCUS SEDAN	2.186
26º LINEA	2.077
27º FIT	1.922
28º CRUZE SEDAN	1.854
29º CLIO	1.593
30º BRAVO	1.388
31º POLO SEDAN	1.301
32º CRUZE HB	1.067
33º KA	1.050
34º GOLF	1.005
35º AGILE	982
36º C3	945
37º CITY	862
38º JETTA	743
39º I30	698
40º POLO	602
41º 408	579
42º C4	526
43º ELANTRA	519
44º 208	453
45º VELOSTER	450
46º SPACECROSS	397
47º FUSION	387
48º C180	367
49º PRISMA	363
50º 308	348

Modelos	jun/13
1º STRADA	34.905
2º SAVEIRO	18.965
3º MONTANA	16.481
4º KOMBI	9.376
5º AMAROK	6.936
6º S10	6.679
7º DUSTER	4.531
8º DUCATO	3.872
9º FIORINO	3.820
10º MASTER	3.727
11º ECOSPORT	3.144
12º HILUX	3.068
13º RANGER	2.081
14º L200	1.944
15º COURIER	1.856
16º IX35	1.841
17º DOBLO	1.619
18º TUCSON	1.503
19º KANGOO	935
20º SANTAFE	861
21º PAJERO	859
22º HILUX SW4	826
23º HR	405
24º C3 AIRCROSS	384
25º FREEMONT	321
26º TIGUAN	271
27º EDGE	253
28º PARTNER	242
29º CAPTIVA	205
30º CAYENNE	175
31º TRAILBLAZER	168
32º TOWNER	153
33º HOGGAR	142
34º CRV	118
35º BOXER	116
36º 3008	115
37º ASX	99
38º VERACRUZ	96
39º SPRINTER 311	81
40º FRONTIER	65
41º FORESTER	57
42º TRANSIT	53
43º Q3	53
44º TRIBECA	45
45º SPRINTER	38
46º TOUAREG	37
47º Outlander	33
48º JIMNY	27
49º SPORTAGE	23
50º DEFENDER	20

Modelos	jun/13
1º GOL	78.019
2º PALIO	67.165
3º HB20	61.575
4º FOX/CROSS FOX	57.554
5º ONIX	55.572
6º UNO	54.486
7º FIESTA	45.960
8º SIENA	42.166
9º CLASSIC	36.086
10º VOYAGE	35.279
11º SANDERO	31.914
12º CELTA	27.710
13º CIVIC	22.959
14º COBALT	22.259
15º COROLLA	21.414
16º PRISMA	20.720
17º FIT	18.747
18º PUNTO	17.516
19º ETIOS HB	16.452
20º C3	16.111
21º KA	15.996
22º CITY	15.429
23º AGILE	14.199
24º SPIN	13.737
25º ETIOS SEDAN	13.285
26º CLIO	12.566
27º MARCH	11.563
28º FIESTA SEDAN	10.594
29º VERSA	9.913
30º CRUZE SEDAN	9.745
31º CRUZE HB	9.707
32º HB20S	8.724
33º FOCUS	8.463
34º IDEA	8.456
35º LOGAN	7.463
36º 208	6.429
37º 207	6.366
38º JETTA	5.840
39º 308	5.074
40º GOLF	4.667
41º SPACE FOX	4.383
42º LIVINA	4.304
43º SONIC	4.125
44º POLO SEDAN	3.901
45º J2	3.475
46º FUSION	3.450
47º CERATO	3.446
48º BRAVO	3.384
49º 500	3.356
50º SONIC SEDAN	3.277

Modelos	jun/13
1º ECOSPORT	29.888
2º STRADA	27.118
3º S10	19.857
4º HILUX	16.722
5º SAVEIRO	15.095
6º DUSTER	14.598
7º L200	8.604
8º PAJERO	7.594
9º FRONTIER	7.258
10º RANGER	7.119
11º TUCSON	6.623
12º MONTANA	5.723
13º HILUX SW4	5.101
14º AMAROK	4.711
15º SPORTAGE	4.696
16º ASX	4.192
17º C3 AIRCROSS	4.006
18º IX35	3.758
19º FIORINO	3.003
20º HR	2.848
21º EVOQUE	2.787
22º TIGUAN	2.785
23º K2500	1.978
24º GVITARA	1.919
25º CRV	1.851
26º DAILY 3514	1.747
27º CHEROKEE	1.690
28º KOMBI	1.549
29º SORENTO	1.479
30º Outlander	1.466
31º EDGE	1.460
32º JUMPER	1.410
33º SPRINTER 311	1.391
34º KANGOO	1.336
35º FREELANDER	1.271
36º BOXER	1.251
37º TRAILBLAZER	1.232
38º X1	1.220
39º DUCATO	1.189
40º CAPTIVA	1.176
41º COURIER	1.149
42º FREEMONT	1.111
43º SANTAFE	1.053
44º MASTER	1.042
45º XC60	1.019
46º TRANSIT	962
47º DISCOVERY	900
48º JOURNEY	844
49º RAV4	684
50º TOWNER	683

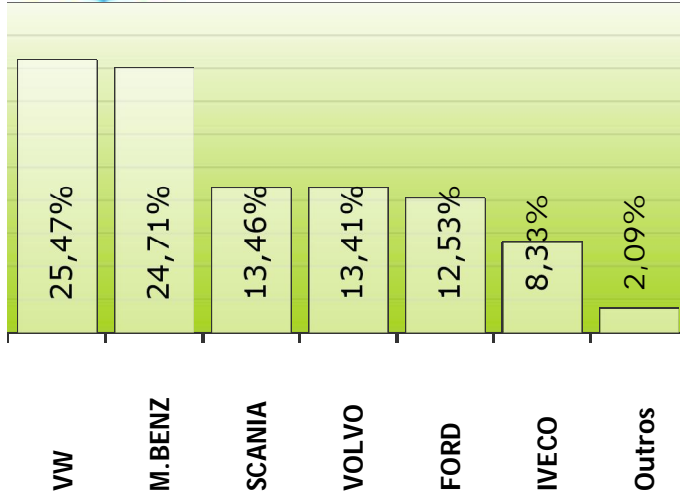
EMPLACAMENTO CAMINHÕES E ÔNIBUS JUNHO/2013

SEGMENTO	2013		ACUMUL.	2012		Previsão MB	
	JUN (A)	MAI (B)	2013 (C)	JUN (D)	ACUMUL. (E)	JUN 2013	Acumulado 2013
c) Caminhões	13.081	12.714	74.365	10.697	69.547	12.052	151.488
d) Ônibus	2.629	2.896	16.797	1.815	14.819	2.745	33.580
(c + d)	15.710	15.610	91.162	12.512	84.366	14.797	185.068

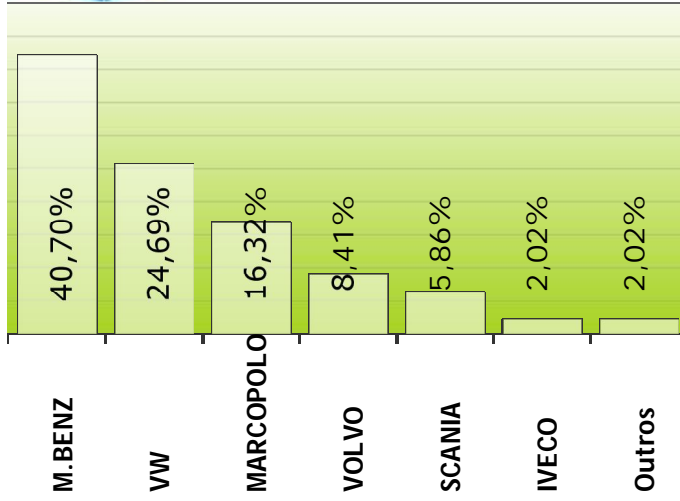
SEGMENTO	VARIÇÃO PERCENTUAL						PARTICIPAÇÃO % NO ACUMULADO		
	(A/B)		(A/D)		(C/E)		2013		2012
c) Caminhões	2,89	▲	22,29	▲	6,93	▲	2,83	▲	2,64
d) Ônibus	-9,22	▼	44,85	▲	13,35	▲	0,64	▲	0,56
(c + d)	0,64	▲	25,56	▲	8,06	▲	3,47	▲	3,20

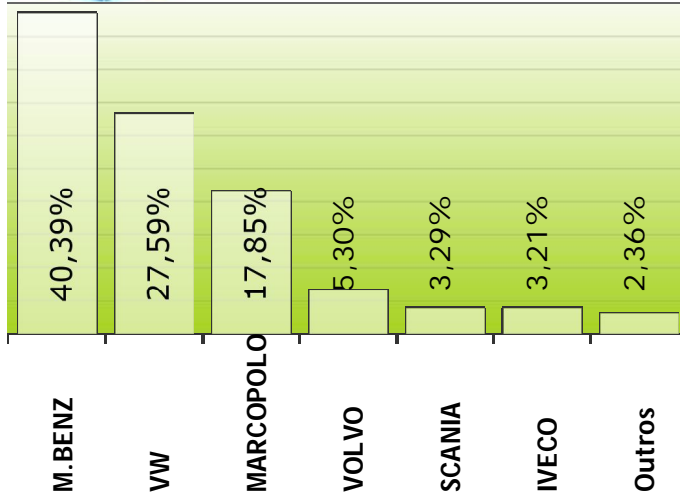
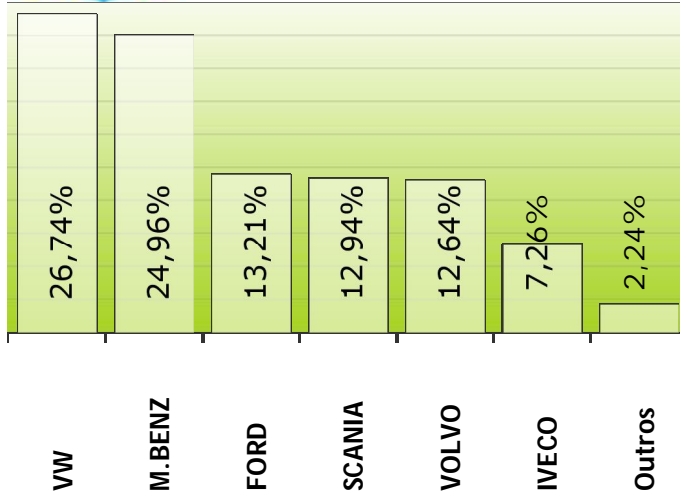


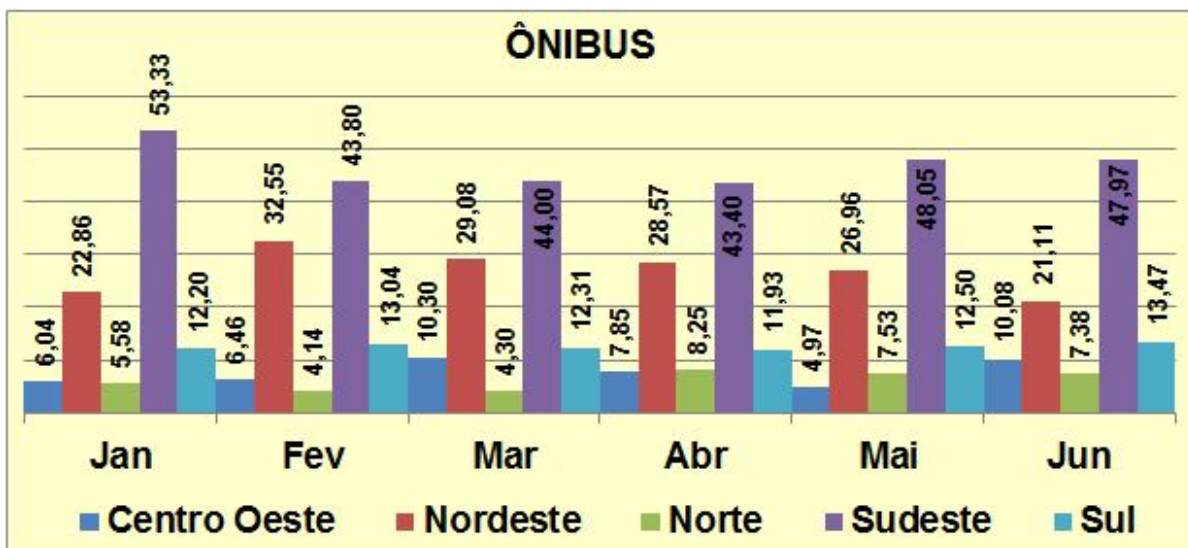
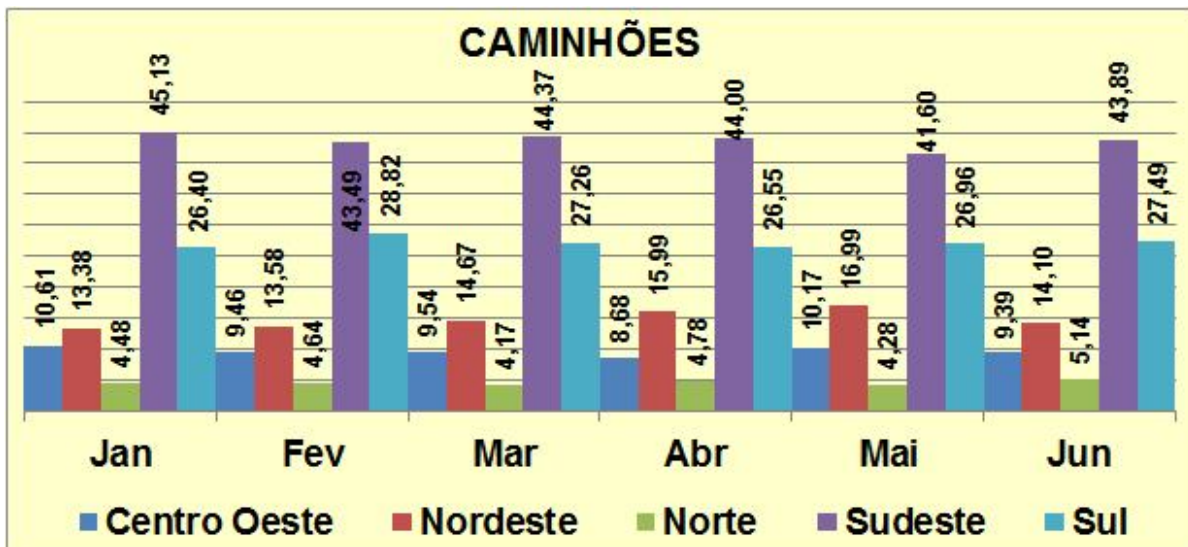
CAMINHÃO



ÔNIBUS







RANKING POR MARCA JUNHO/2013**CAMINHÕES**

Modelos	QUANT.	PART.
1º VW	3.332	25,47%
2º M.BENZ	3.232	24,71%
3º SCANIA	1.761	13,46%
4º VOLVO	1.754	13,41%
5º FORD	1.639	12,53%
6º IVECO	1.089	8,33%
7º MAN	75	0,57%
8º HYUNDAI	60	0,46%
9º AGRALE	35	0,27%
10º JMC	34	0,26%
11º INTERNATIONAL	27	0,21%
12º JBC	25	0,19%
13º SINOTRUK	13	0,10%
14º SHACMAN	3	0,02%
15º FOTON	2	0,02%

ÔNIBUS

Modelos	QUANT.	PART.
1º M.BENZ	1.070	40,70%
2º VW	649	24,69%
3º MARCOPOLO	429	16,32%
4º VOLVO	221	8,41%
5º SCANIA	154	5,86%
6º IVECO	53	2,02%
7º AGRALE	52	1,98%
8º INTERNATIONAL	1	0,04%

RANKING POR MARCA DE EMPLACAMENTOS ACUMULADO 2013**CAMINHÕES**

Modelos	QUANT.	PART.
1º VW	19.888	26,74%
2º M.BENZ	18.561	24,96%
3º FORD	9.825	13,21%
4º SCANIA	9.624	12,94%
5º VOLVO	9.398	12,64%
6º IVECO	5.400	7,26%
7º MAN	412	0,55%
8º INTERNATIONAL	279	0,38%
9º JMC	245	0,33%
10º AGRALE	239	0,32%
11º SINOTRUK	181	0,24%
12º HYUNDAI	180	0,24%
13º JBC	100	0,13%
14º SHACMAN	16	0,02%
15º DAF	8	0,01%
16º FOTON	5	0,01%
17º RENAULT	2	0,00%
18º JINBEI	1	0,00%

ÔNIBUS

Modelos	QUANT.	PART.
1º M.BENZ	6.784	40,39%
2º VW	4.634	27,59%
3º MARCOPOLO	2.999	17,85%
4º VOLVO	891	5,30%
5º SCANIA	552	3,29%
6º IVECO	540	3,21%
7º AGRALE	321	1,91%
8º INTERNATIONAL	8	0,05%
9º JINBEI	8	0,05%
10º CUMMINS	1	0,01%
11º FORD	1	0,01%
12º NÃO IDENTIFICADO	1	0,01%

CAMINHÃO

Semi-Leve

	Modelos	Mai	Jun		Acumulado (Jan à Dez)	Part.(%) s/ Total
1º	M.BENZ /SPRINTER 515	173	137	▼	788	27,35%
2º	IVECO/DAILY 55C17	52	71	▲	532	18,47%
3º	M.BENZ /SPRINTER 415	103	76	▼	531	18,43%
4º	VW /5.150	123	84	▼	527	18,29%
5º	IVECO/DAILY 45S17	48	47	▼	333	11,56%
6º	JMC/N601	17	13	▼	104	3,61%
7º	IVECO/DAILY 5516	4	0	▼	27	0,94%
8º	IVECO/DAILY 4514	1	5	▲	18	0,62%
9º	VW /5.140	0	0	▲	5	0,17%
10º	IVECO/DAILY 4912	0	0	▲	4	0,14%
	Total	522	436	▼	2.881	100%

Leve

	Modelos	Mai	Jun		Acumulado (Jan à Dez)	Part.(%) s/ Total
1º	VW /8.160	616	558	▼	3.561	22,50%
2º	FORD /CARGO 816	517	592	▲	3.295	20,82%
3º	M.BENZ /ACCELO 815	538	477	▼	2.938	18,57%
4º	M.BENZ /ACCELO 1016	454	388	▼	2.328	14,71%
5º	VW /9.160	364	337	▼	2.088	13,19%
6º	IVECO/DAILY 70C17	124	220	▲	903	5,71%
7º	HYUNDAI/HD 78	27	60	▲	180	1,14%
8º	JMC/N900	29	21	▼	141	0,89%
9º	JBC/SY1040	22	25	▲	100	0,63%
10º	AGRALE /8700	13	11	▼	64	0,40%
	Total	2.729	2.725	▼	15.825	100%

Médio

	Modelos	Mai	Jun		Acumulado (Jan à Dez)	Part.(%) s/ Total
1º	VW /13.190	238	308	▲	1.526	31,67%
2º	M.BENZ /ATRON 1319	166	132	▼	995	20,65%
3º	FORD /CARGO 1319	126	115	▼	768	15,94%
4º	FORD /CARGO 1519	67	69	▲	511	10,60%
5º	IVECO/VERTIS	91	170	▲	443	9,19%
6º	VW /15.180	9	12	▲	197	4,09%
7º	M.BENZ /ATEGO 1419	35	32	▼	156	3,24%
8º	AGRALE /10000	14	7	▼	92	1,91%
9º	AGRALE /14000	1	14	▲	45	0,93%
10º	VW /13.180	1	5	▲	26	0,54%
	Total	761	872	▲	4.819	100%

MODELOS MAIS EMPLACADOS - ACUMULADO ATÉ JUNHO/2013

Semi-Pesado

	Modelos	Mai	Jun		Acumulado (Jan à Dez)	Part.(%) s/ Total
1º	VW /24.280	784	685	▼	4.633	19,33%
2º	FORD /CARGO 2429	340	364	▲	2.153	8,98%
3º	VOLVO/VM 270	392	373	▼	1.929	8,05%
4º	M.BENZ /ATEGO 2426	321	307	▼	1.850	7,72%
5º	M.BENZ /ATEGO 1719	328	293	▼	1.581	6,59%
6º	M.BENZ /ATRON 2324	197	208	▲	1.287	5,37%
7º	VW /15.190	225	142	▼	1.112	4,64%
8º	VW /26.280	158	211	▲	1.065	4,44%
9º	VW /17.190	205	163	▼	966	4,03%
10º	FORD /CARGO 2423	131	119	▼	815	3,40%
	Total	4.263	4.023	▼	23.974	100%

Pesado

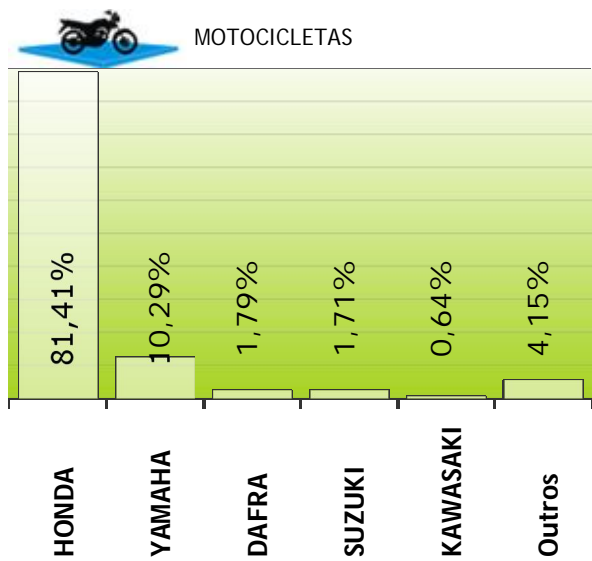
	Modelos	Mai	Jun		Acumulado (Jan à Dez)	Part.(%) s/ Total
1º	SCANIA /R440	889	965	▲	5.261	19,59%
2º	VOLVO/FH 460	588	675	▲	3.373	12,56%
3º	VOLVO/FH 540	275	309	▲	1.652	6,15%
4º	SCANIA /P 360	201	237	▲	1.370	5,10%
5º	VW /19.330	106	122	▲	888	3,31%
6º	M.BENZ /ATRON 2729	131	119	▼	855	3,18%
7º	M.BENZ /AXOR 2544	111	183	▲	822	3,06%
8º	SCANIA /G 440	54	149	▲	762	2,84%
9º	VW /25.390	151	239	▲	707	2,63%
10º	IVECO/STRALIS 800S44TZ	64	111	▲	674	2,51%
	Total	4.436	5.020	▲	26.851	100%

EMPLACAMENTO MOTOCICLETAS JUNHO/2013

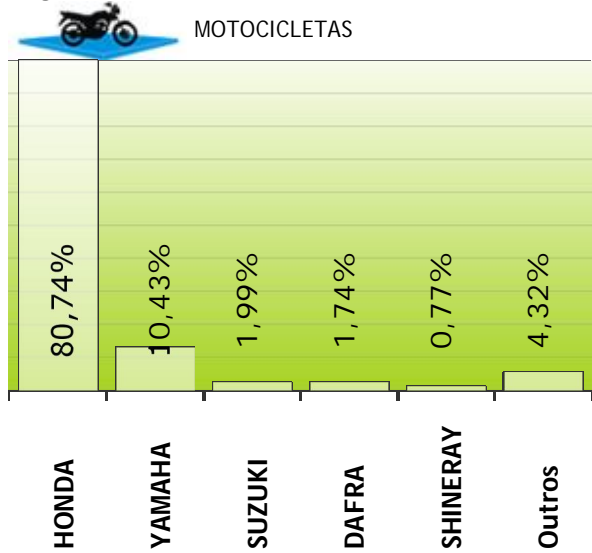
SEGMENTO	2013	2013	ACUMUL. 2013 (C)	2012	ACUMUL. (E)	Previsão MB	
	JUN (A)	MAI (B)		JUN (D)		JUN 2013	Acumulado 2013
e) Motos	125.002	130.199	748.252	123.959	848.607	128.498	1.604.790

SEGMENTO	VARIÇÃO PERCENTUAL					PARTICIPAÇÃO % NO ACUMULADO			
	(A/B)		(A/D)		(C/E)		2013		2012
e) Motos	-3,99	▼	0,84	▲	-11,83	▼	28,47	▼	32,21

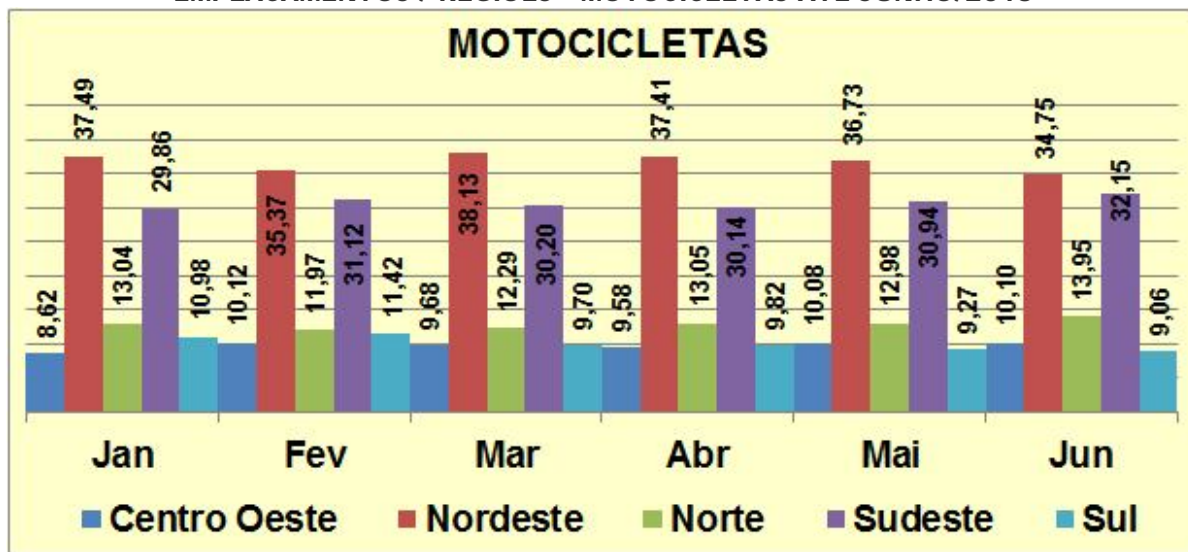
PARTICIPAÇÃO DE MERCADO - MOTOCICLETAS JUNHO/2013



PARTICIPAÇÃO DE MERCADO - MOTOCICLETAS ACUMULADO



EMPLACAMENTOS / REGIÕES - MOTOCICLETAS ATÉ JUNHO/2013



RANKING POR MARCA DE EMPLACAMENTOS JUNHO/2013**MOTOS**

Modelos	QUANT.	PART.
1º HONDA	101.770	81,41%
2º YAMAHA	12.868	10,29%
3º DAFRA	2.237	1,79%
4º SUZUKI	2.135	1,71%
5º KAWASAKI	806	0,64%
6º SHINERAY	778	0,62%
7º KASINSKI	699	0,56%
8º BMW	667	0,53%
9º H.DAVIDSON	648	0,52%
10º TRAXX	546	0,44%
11º FLASH	240	0,19%
12º BASHAN	215	0,17%
13º SUNDOWN	158	0,13%
14º TRIUMPH	142	0,11%
15º WUYANG	117	0,09%
16º LONCIN	115	0,09%
17º IROS	111	0,09%
18º DAJIANG	87	0,07%
19º JONNY	83	0,07%
20º BRAVAX	47	0,04%

RANKING POR MARCA DE EMPLACAMENTOS ACUMULADO 2013**MOTOS**

Modelos	QUANT.	PART.
1º HONDA	604.164	80,74%
2º YAMAHA	78.077	10,43%
3º SUZUKI	14.861	1,99%
4º DAFRA	12.999	1,74%
5º SHINERAY	5.790	0,77%
6º KASINSKI	5.296	0,71%
7º KAWASAKI	4.979	0,67%
8º H.DAVIDSON	3.798	0,51%
9º BMW	3.649	0,49%
10º TRAXX	3.443	0,46%
11º FLASH	2.219	0,30%
12º SUNDOWN	930	0,12%
13º BASHAN	852	0,11%
14º IROS	787	0,11%
15º WUYANG	713	0,10%
16º TRIUMPH	706	0,09%
17º DAJIANG	571	0,08%
18º ITALIKA	540	0,07%
19º LONCIN	436	0,06%
20º JONNY	337	0,05%

MOTOCICLETAS

City

	Modelos	Mai	Jun		Acumulado (Jan à Dez)	Part.(%) s/ Total
1º	HONDA/CG150	31.432	28.875	▼	174.233	46,44%
2º	HONDA/CG 125	18.055	16.730	▼	101.393	27,03%
3º	YAMAHA /YBR 125	6.661	6.456	▼	37.858	10,09%
4º	HONDA/CB 300R	4.185	3.442	▼	24.044	6,41%
5º	YAMAHA /FAZER 250	2.122	2.088	▼	11.811	3,15%
6º	SUZUKI /INTRUDER 125	272	563	▲	4.682	1,25%
7º	SUZUKI /EN125	469	443	▼	3.008	0,80%
8º	DAFRA/RIVA 150	512	481	▼	3.006	0,80%
9º	DAFRA/NEXT 250	371	335	▼	2.088	0,56%
10º	SHINERAY/XY 150	294	260	▼	1.682	0,45%
	Total	66.299	61.369	▼	375.177	100%

Custon

	Modelos	Mai	Jun		Acumulado (Jan à Dez)	Part.(%) s/ Total
1º	DAFRA/KANSAS 150	136	123	▼	810	13,10%
2º	KASINSKI /MIRAGE 150	83	82	▼	617	9,98%
3º	YAMAHA /XVS 950	59	91	▲	420	6,80%
4º	H.DAVIDSON /XL 1200	81	64	▼	400	6,47%
5º	H.DAVIDSON /FLSTFB	83	53	▼	363	5,87%
6º	SUZUKI /BOULEVARD M800	69	46	▼	311	5,03%
7º	KASINSKI /MIRAGE 250	39	37	▼	310	5,02%
8º	H.DAVIDSON /XL 883	47	60	▲	301	4,87%
9º	HONDA/SHADOW 750	50	36	▼	275	4,45%
10º	H.DAVIDSON /VRSCF	40	32	▼	266	4,30%
	Total	1.053	964	▼	6.181	100%

Maxtrail

	Modelos	Mai	Jun		Acumulado (Jan à Dez)	Part.(%) s/ Total
1º	YAMAHA /XT 660	280	192	▼	1.380	21,87%
2º	BMW/F800 GS	234	223	▼	1.316	20,86%
3º	BMW/G650	168	135	▼	948	15,02%
4º	HONDA/XL 700V	86	79	▼	587	9,30%
5º	BMW/BMW R1200	126	161	▲	551	8,73%
6º	TRIUMPH/TIGER 800	95	84	▼	352	5,58%
7º	SUZUKI /DL 650	38	27	▼	282	4,47%
8º	KAWASAKI /VERSYS	47	43	▼	213	3,38%
9º	YAMAHA /TENERE 1200	34	28	▼	167	2,65%
10º	HONDA/CRF 250	57	78	▲	155	2,46%
	Total	1.230	1.146	▼	6.310	100%

MODELOS MAIS EMPLACADOS - ACUMULADO ATÉ JUNHO/2013

Naked / Roadster

	Modelos	Mai	Jun		Acumulado (Jan à Dez)	Part.(%) s/ Total
1º	HONDA/CB600	362	383	▲	2.154	27,98%
2º	YAMAHA /XJ6	358	362	▲	1.800	23,38%
3º	HONDA/CB 1000R	222	208	▼	1.182	15,35%
4º	KAWASAKI /Z800	127	135	▲	490	6,37%
5º	KAWASAKI /ER 6N	94	74	▼	425	5,52%
6º	KAWASAKI /Z 750	35	30	▼	391	5,08%
7º	BMW/F800 R	55	57	▲	387	5,03%
8º	KAWASAKI /Z1000	31	35	▲	183	2,38%
9º	H.DAVIDSON /XR 1200	19	22	▲	153	1,99%
10º	DUCATI /DIAVEL	44	35	▼	125	1,62%
	Total	1.424	1.419	▼	7.698	100%

Scooter / Cub

	Modelos	Mai	Jun		Acumulado (Jan à Dez)	Part.(%) s/ Total
1º	HONDA/BIZ	20.283	20.220	▼	121.362	59,01%
2º	HONDA/POP 100	8.609	8.160	▼	49.834	24,23%
3º	YAMAHA /T115 CRYPTON	1.528	1.476	▼	9.712	4,72%
4º	HONDA/LEAD 110	1.191	889	▼	6.694	3,25%
5º	SUZUKI /BURGMAN 125	612	448	▼	3.180	1,55%
6º	DAFRA/ZIG 50	388	418	▲	1.817	0,88%
7º	HONDA/PCX 150	87	1.412	▲	1.499	0,73%
8º	TRAXX/JL50	255	286	▲	1.406	0,68%
9º	DAFRA/CITYCOM 300I	239	222	▼	1.382	0,67%
10º	SHINERAY/XY 50	210	172	▼	1.277	0,62%
	Total	34.556	34.752	▲	205.666	100%

Sport

	Modelos	Mai	Jun		Acumulado (Jan à Dez)	Part.(%) s/ Total
1º	KAWASAKI /NINJA 300	291	267	▼	1.765	21,83%
2º	HONDA/CBR 250R	227	208	▼	1.271	15,72%
3º	HONDA/CBR 600F	150	152	▲	994	12,30%
4º	KAWASAKI /NINJA 250	79	82	▲	637	7,88%
5º	HONDA/HONDA CBR 1000RR	53	78	▲	436	5,39%
6º	KASINSKI /COMET 250R	58	42	▼	365	4,52%
7º	SUZUKI /GSXR750	94	71	▼	315	3,90%
8º	BMW/S1000	66	54	▼	304	3,76%
9º	HONDA/CBR 600	39	40	▲	279	3,45%
10º	KAWASAKI /NINJA 650	38	33	▼	220	2,72%
	Total	1.381	1.290	▼	8.084	100%

MODELOS MAIS EMPLACADOS - ACUMULADO ATÉ JUNHO/2013

Touring

	Modelos	Mai	Jun		Acumulado (Jan à Dez)	Part.(%) s/ Total
1º	H.DAVIDSON /FLHTK	70	65	▼	287	30,27%
2º	H.DAVIDSON /FLSTC	44	37	▼	191	20,15%
3º	H.DAVIDSON /FLHRC	35	35	◄►	164	17,30%
4º	H.DAVIDSON /FLHX	31	19	▼	144	15,19%
5º	BMW/K 1600	19	28	▲	112	11,81%
6º	HONDA/GOLDWING GL 1800	2	3	▲	35	3,69%
7º	KAWASAKI /CONCOURS	1	1	◄►	11	1,16%
8º	BMW/R1200	2	2	◄►	4	0,42%
	Total	204	190	▼	948	100%

Trail / Fun

	Modelos	Mai	Jun		Acumulado (Jan à Dez)	Part.(%) s/ Total
1º	HONDA/NXR150	13.973	14.489	▲	84.926	63,34%
2º	HONDA/XRE 300	3.031	2.637	▼	16.114	12,02%
3º	HONDA/NXR125	3.201	3.027	▼	11.965	8,92%
4º	YAMAHA /XTZ 125	961	946	▼	6.194	4,62%
5º	YAMAHA /LANDER	580	572	▼	4.188	3,12%
6º	YAMAHA /XTZ 250	595	552	▼	3.530	2,63%
7º	HONDA/NX-4	405	355	▼	3.281	2,45%
8º	SHINERAY/XY 150GY	302	230	▼	1.984	1,48%
9º	HONDA/NC 700X	183	180	▼	964	0,72%
10º	KASINSKI /CRZ 150	66	92	▲	553	0,41%
	Total	23.367	23.145	▼	134.070	100%

EMPLACAMENTOS / REGIÕES - IMPLEMENTO RODOVIÁRIO JUNHO/2013

SEGMENTO	2013	2013	ACUMUL.	2012	ACUMUL.	Previsão MB	
	JUN (A)	MAI (B)	2013 (C)	JUN (D)	(E)	JUN 2013	Acumulado 2013
f) Imp. Rod.	5.535	5.301	31.657	4.061	25.214	0	0
Outros	8.082	8.524	49.025	7.268	44.473	0	0

SEGMENTO	VARIÇÃO PERCENTUAL					PARTICIPAÇÃO % NO ACUMULADO			
	(A/B)		(A/D)		(C/E)	2013	2012		
f) Imp. Rod.	4,41	▲	36,30	▲	25,55	▲	1,20	▲	0,96
Outros	-5,19	▼	11,20	▲	10,24	▲	1,87	▲	1,69

EMPLACAMENTOS / REGIÕES - IMPLEMENTO RODOVIÁRIO JUNHO/2013

